



# 2007

ÉVES JELENTÉS



SIGNAL BIZTOSÍTÓ 





### KÖSZÖNET

a SIGNAL Biztosító Zrt. összes ügyfelének  
és partnerének, hogy 2006-ban is bizalmával  
tisztelte meg Társaságunkat!


A *BIZALOM*, mint az egyik legnagyobb érték, kötelez minket, munkatársainkat és a vezetést, hogy mindent megtegyünk érte. A bizalom eredményét tükrözi a 2006-os éves jelentés is, amely egy újabb sikeresen lezárt évről szól. Az 1,055 milliárd forint eredmény, a 9,9 milliárd forint díjbevétel csupán szám-adat, amelyre büszkék vagyunk, de nem tudja visszaadni azt a 245.000 szerződésből adódó több ezer emberi történetet, eseményt, amellyel 2006-ban a SIGNAL Biztosító Zrt. közvetlenül kapcsolatba került. Egy-egy kéztörés, betegség, haláleset, vízkár, vihar, stb. mögött mindig emberek állnak, akik bíztak és bíznak a SIGNAL Biztosító Zrt. ígéretében. Hiszen a biztosítási kötvény természetesen egy jogi szerződés az összes kötelezettségével, de a bizalom is nagy szerepet játszott abban, hogy a szerződés megkötődött. Még mindig többen vagyunk, akik elsősorban érzelmi alapon döntünk, és csak utána objektíven, mérlegelve.

A *BIZALOM* az elért eredmény elválaszthatatlanok egymástól, hiszen egy megbízható, jól gazdálkodó, eredményes társaság nagyobb biztonságot és bizalmat tud nyújtani. Mi 2006-ban is eredményesek voltunk és eredményesek leszünk a jövőben is!

Ahhoz, hogy ez megvalósuljon, szükséges, hogy mi is továbbfejlődjünk. Ennek alapja az, hogy nem a nagyságot, hanem az eredményességet tekintjük az „egészséges” fejlődés zálogának. A 2007. január 1-jén elindított gépjármű-biztosítási ágazat díj-szabási-, és ügyfélpolitikája is ezt mutatja. Ezzel a termék-saláddal bővülve, a SIGNAL Biztosító Zrt. partnerei és leendő ügyfelei számára szinte teljeskörű biztosítási fedezetet tud nyújtani. Az új ágazat több, mint 40.000 ügyfelének 65%-a új ügyfelünk. Nekik is bizonyítjuk, hogy egy kedvező biztosítási díj mellett is lehet színvonalas szolgáltatást nyújtani.

Azt is tudjuk, hogy a *bizalom* nem statikus és időnként meginog, vagy egyszerűen csak elmúlik. Ezért teszünk meg mindent annak érdekében, hogy a bizalmat nap mint nap, újra és újra megerősítsük és megtartsuk.

Tisztelettel:



Filvig István

## RÉSZVÉNYESI SZERKEZET

**SIGNAL IDUNA Allgemeine Versicherung  
Aktiengesellschaft – a SIGNAL IDUNA Csoport tagja – 99,46%**

**Ipartestületek Országos Szövetsége – 0,54%**

A SIGNAL IDUNA Csoport, Dortmund – Németország harmadik legnagyobb biztosítási konszernje. Éves díjbevételük 5 Mrd EUR – e mögött több mint 10 millió biztosított ügyfél és szerződés, valamint közel 38 Mrd EUR tőkebefektetés áll, amely összeg többszöröse az egész magyar biztosítási piac díjbevételének. Ez a tőkeerős háttér és a német tulajdonosok jövőbe vetett bizalma kiegyensúlyozott jövőt és óriási lehetőségeket ad a SIGNAL Biztosító további fejlődéséhez.

### Igazgatóság



**Csata Dénes**  
vezérigazgató-helyettes

**Filvig István**  
elnök-vezérigazgató

**Rainer Schönberg**  
igazgatósági tag

### Felügyelőbizottság

**Reinhold Schulte** - elnök  
a SIGNAL IDUNA Csoport elnök-vezérigazgatója

**Szűcs György**  
az IPOSZ elnöke

**Heinrich Traublinger**  
München és Felső-Bajorország  
Kézműves Kamarájának elnöke

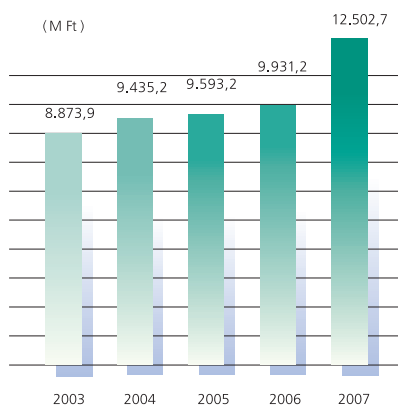
**dr. Klaus Sticker**  
a SIGNAL IDUNA Csoport igazgatóságának tagja

**dr. Sáling József**  
a Kereskedelmi Alkalmazottak  
Szakszervezetének elnöke

## GAZDASÁGI MUTATÓK 2003-2007.

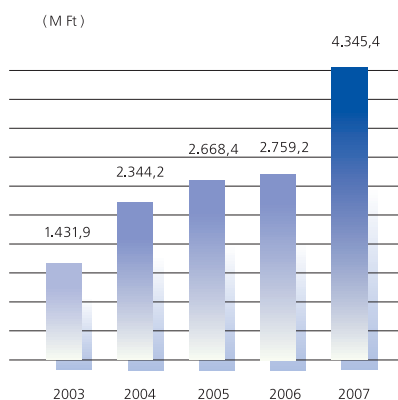
### Díjbevétel

A SIGNAL Biztosító Zrt. díjbevétele 2007-ben 12,5 Mrd Ft-ra emelkedett. Az emelkedés 25,9%-os a 2006. évi 9,9 Mrd Ft-hoz képest. A díjbevétel jelentős emelkedése a gépjármű-biztosítások bevezetésének, valamint az életbiztosítási ágazat dinamikus növekedésének eredménye.



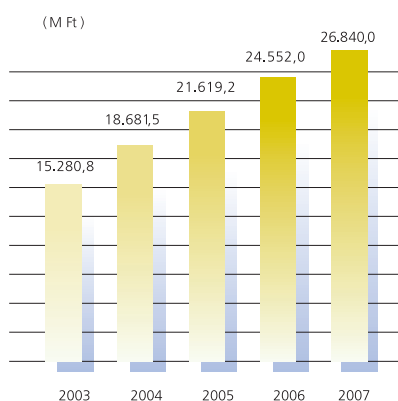
### Biztosítási szolgáltatások

A biztosítási szerződésállomány gyarapodásából, illetve a termékkör bővüléséből adódóan a biztosítottaknak nyújtott szolgáltatásaink is növekedtek az elmúlt években. Kártérítést, biztosítási szolgáltatást 2007-ben közel 4,4 Mrd Ft összértékben nyújtottunk ügyfeleinknek. Ebből 3,3 Mrd Ft az életbiztosítások és kiegészítő biztosításaikra, 38 M Ft a baleset-biztosításokra, 607 M Ft a vagyonbiztosításokra és 432 M Ft a 2007-ben bevezetett gépjármű-biztosításokra eső rész.



### Tőkebefektetések

A SIGNAL Biztosító alaptőkéje 1,838 Mrd Ft. A SIGNAL Biztosító befektetési portfóliójának értéke 2007. év végén több mint 26,8 Mrd Ft-ot tett ki. A befektetési portfólión elért hozam megközelítőleg 1,9 Mrd Ft volt. Befektetéseinkben a legfontosabb szempont a biztonság, így a portfólió nagy része állampapírokban és megfelelő garanciát nyújtó pénzügyi kötvényekben van, és csak minimális részét tartjuk részvényekben. Befektetéseink jelentős részét a Takarékbank, az UniCredit Bank és a CIB Bank közreműködésével bonyolítjuk. Cégünk pénzforgalmi számláját a Takarékbank és az UniCredit Bank vezeti.



# ÉLETBIZTOSÍTÁSOK



**Pongrácz András**  
életbiztosítási  
főosztályvezető

Életbiztosítási üzletágunk széles és modern termékválasztékot kínál ügyfeleink részére, amelynek eredménye az évről-évre jelentősen növekvő díjbevétel és a 180 000 darabot meghaladó szerződések száma.

## **Kiegészítő biztosításaink**

Baleseti halál-, baleseti rokkantság-, kórházi napidíj-, műtéti térítés és ápolási hozzájárulás kiegészítő biztosítás, csonttörések vagy egyéb súlyos sérülések esetén nyújtandó azonnali szolgáltatás, munkaképtelenség esetén díjmentesség kiegészítő biztosítás, TB I-II, valamint TB III rokkantsági határozat esetén egyszeri térítés kiegészítő biztosítás.

## **Befektetéshez kötött életbiztosítás forint és euró díjfizetési lehetőséggel**

A piacon legkorszerűbb a befektetéshez kötött életbiztosítás, amely kombinálja a kiváló megtakarítási, befektetési lehetőséget a biztosítási védelemmel.

A biztosítás lehet határozott és határozatlan tartamú, választható folyamatos- és egyszeri díjfizetéses szerződés. A biztosítás a biztosítási tartam alatt rugalmasan, az egyéni igényeknek megfelelően alakítható, az ügyfél maga dönt a befektetés típusáról, a befektetési alapokról.

A forint alapú biztosítási formával a Raiffeisen, a Concorde, és a Pioneer, az euró alapú szerződéseknel a HANSAINVEST alapkezelők különböző hozamú és kockázatú alapjai érhetők el.

## **Vegyes biztosítások**

A biztosítási tartam elérésekor vagy elhalálozáskor fizetjük ki a garantált biztosítási összeget és azon felül a nyereséget. Olyan termékkel is rendelkezünk, amelyben ügyfelünk a biztosítási tartam vége előtt befejezheti a biztosítási díj fizetését, és lehetőség van arra is, hogy egy szerződésen belül két személyt biztosítsunk.

## **Nyugdíjbiztosítások**

Többféle termékkel megvalósítható, hogy Ügyfeleink fokozatos megtakarítással halmozzák fel azt az összeget, mely az előre meghatározott időpontban kifizetésre kerül vagy járadékra váltható.

## **Gyermekekre és fiatalokra köthető biztosítások**

Biztosításaink ezen köre előtakarékoságot tesz lehetővé a fiatalok otthonának megteremtéséhez, továbbtanulásának segítéséhez, a házasságkötéskor szükséges kiadások fedezéséhez. A biztosított felnőtt elhalálozása vagy hosszabb idejű munkaképtelenné válása esetén a biztosítási díj fizetését – akár a biztosítási tartam végéig is – átvállalja a biztosító.

## **Részletkifizetéses biztosítás**

Ezeknél a korszerű szerződéseknel ügyfeleink nem csak a biztosítási tartam végén kapják meg a biztosítási összeg egy részét, hanem döntésüktől függően, akár öt vagy tíz évvel korábban is. A szerződés banki hitelkonstrukcióval is kombinálható.

## **Kockázati, kölcsönfedezeti biztosítások**

Ezen termékek széles kínálatával rendelkezik biztosítónk (egyéni- és csoportos biztosítások egyaránt köthetők), amely szerződések a biztosított tartamon belüli elhalálozása vagy egyéb kockázatok esetén is (pl.: rokkantság) szolgáltatást nyújtanak, így jól alkalmazhatók különböző típusú hitelfelvételek esetén.

## GÉPJÁRMŰ-BIZTOSÍTÁSOK



**Flamich Gábor**  
gépjármű-biztosítási  
főosztályvezető

Tulajdonosunk, illetve társaságunk vezetésének döntése alapján a SIGNAL Biztosító Zrt. 2007. január 1-jei kezdettel új üzletágban, a gépjárműbiztosítási üzletágban is piacra lépett.

### ***Kötelező gépjármű-felelősségbiztosítás***


Első lépésként a kötelező gépjármű-felelősségbiztosítás került bevezetésre 2007. január 1-jei kockázatviselés kezdettel. A termék a jogszabályi keretek között téríti meg a gépjárművel okozott károkat, teljes védelmet nyújtva a károsultaknak és a károkozónak.

A 2006-os átkötési időszakban 34,5 ezer db szerződést kötöttünk, de a lendület továbbra is megmaradt és 2007-ben összesen mintegy 57,5 ezer db szerződést kötvényesítettünk 1,73 Mrd Ft állománydíjjal, amivel messze meghaladtuk eredeti terveinket.

Az ágazat díjelőírása 1,17 Mrd Ft, amivel 0,84%-os piaci részesedést értünk el. A 2007-es évet végül 49,2 ezer db szerződéssel és 1,42 Mrd Ft állománydíjjal zártuk.

### **CASCO**

Casco biztosítási termékünk 2007. I. negyedévben került bevezetésre azzal a céllal, hogy gépjárművel rendelkező ügyfeleinknek teljes körű védelmet tudjunk nyújtani. A termék a gépjármű törés- és lopáskárára kiterjedő védelem mellett az utasokra vonatkozó baleset- és poggyászbiztosítást is tartalmaz. 2007-ben több mint 500 szerződést kötöttünk 43,3 M Ft állománydíjjal, díjelőírásunk 21,8 M Ft.



**Balázs Zsuzsanna**  
nem-életbiztosítási  
főosztályvezető

### Vagyon- és felelősségbiztosítások

A biztosítási szerződéseink darabszáma a 2007. év végén közel 48 000, az állománydíj 1,839 Mrd forint, az éves díjelőírás pedig 1,762 Mrd forint volt.

#### Lakossági biztosítások

##### **HÁZ-TARTÁS Lakásbiztosítás**

Átlagos méretű és kivitelű lakások, családi házak biztosítási védelmére ajánljuk. Célunk, hogy mindenki számára elérhető, gyorsan és egyszerűen megköthető biztosítási termékkel állhassunk partnereink rendelkezésére. Regisztrált partnereink már on-line is megköthetik!

##### **BÁSTYA Lakossági és Kisvállalkozói Vagyon-, Felelősség-, Baleset- és Kockázati Életbiztosítás**

A biztosítás széleskörű biztosítási fedezetet nyújt mind az otthona, mind pedig kisvállalkozásának vagyonára. Az alapfedezetben biztosított kockázatok köre igény szerint bővíthető vállalkozói, illetve privát felelősség-, baleset-, kockázati élet-, szállítmány- és üzemszünet-biztosítási fedezetekkel is.

##### **MI-HÁZUNK Tömbház-biztosítás**

Megköthető társasházak, társasüdülők, lakószövetkezetek, üdülőszövetkezetek, illetve társasházként bejegyzett üzletházak, illetve irodaházak tulajdonközösségének épületeire.

### Biztosítások vállalkozások részére

##### **EuroMester Vállalkozói Vagyon- és Felelősségbiztosítás**

Kis- és középvállalkozások részére kifejlesztett, modulrendszerű biztosítás, speciális többlet-szolgáltatásokkal mind a vagyon-, mind a felelősségbiztosítás esetében, amelyek egy részét a piacon egyedülállóan, külön díj felszámítása nélkül biztosítjuk ügyfeleink részére. Az egyedi igények figyelembevételével készített ajánlatokkal testre szabott biztosítási fedezeteket nyújtunk ügyfeleinknek.

##### **Őrző-védő szakmai felelősség- és baleset-biztosítás**

Épületek, telephelyek élőerős védelmét ellátó őrző-védő egyéni vállalkozók biztosítása a vonatkozó kormányrendelet előírásainak megfelelően.

##### **Technikai biztosítások vállalkozások részére**

- Géptörés biztosítás (ipari és mezőgazdasági vállalkozók, vállalkozások termelő gépeire)
- Elektromos berendezés biztosítás (szolgáltató vállalkozások elektromos berendezéseire, készülékeire)
- Építés-szerelés biztosítás (az építőipari kivitelezés időtartamára, vagyon- és felelősségbiztosítási fedezetekkel)

## Baleset-biztosítások

Változó kimenetellel, sokféleképpen érhet bennünket baleset. Az egyének és családok anyagi terheinek csökkentése érdekében Társaságunk többféle baleset-biztosítást kínál, a könnyebb sérülésektől a legsúlyosabb balesetekig.

**Az egyéni baleset-biztosítások** a nap minden órájában és a világ összes országában fedezetet nyújtanak ügyfeleink részére.

Az alpbiztosítás a biztosított váratlan balesete miatt bekövetkezett súlyosabb sérülése, vagy halála esetén térít. Az alpbiztosítás mellé szabadon választhatóak kiegészítő biztosításaink.

A termékek moduláris jellegéből és a kiegészítő biztosítások széles kínálatából adódóan, az egyéni igényeknek legmegfelelőbb szolgáltatás-csomag állítható össze.

**A csoportos baleset-biztosítások** segíthetnek a vállalatvezetőknek a sikeres, jó munkaerő megszerzésében, esetleg megtartásában, illetve az anyagi segítségnyújtás lehetőségét biztosítják a munkavállalót ért baleset esetén.

A vállalkozás igényeinek és lehetőségeinek megfelelően, az alap- és kiegészítő biztosításokból akár munkakörönként eltérő szolgáltatás-csomag összeállítása is lehetséges.

A vállalkozás vezetője dönthet a biztosítás hatályának megválasztásában is:

- 24 órás biztosítási fedezet a világ összes országában
- Munkahelyi fedezet meghatározott helyre vonatkozóan
- Munkahelyi fedezet a munkahely és a lakhely közötti utazás időtartamára is kiterjesztve

## Egyéni és csoportos baleset-biztosításaink

### **Alpbiztosításaink:**

- Baleseti halál esetén nyújtandó térítés
- Baleseti rokkantság esetén nyújtandó térítés
- Baleseti progresszív rokkantság (50%-ot meghaladó rokkantság esetén megnövelt szolgáltatás) esetén nyújtandó térítés

### **Kiegészítő biztosításaink:**

- Baleseti kórházi napidíj
- Baleseti plasztikai műtéti térítés
- Csonttörés esetén nyújtandó szolgáltatás
- Égési sérülés esetén térítés
- Baleseti költségterítés
- Baleseti táppénz egyszeri kifizetéssel (csak csoportos baleset-biztosításnál)
- Baleseti táppénz többszöri kifizetéssel (csak csoportos baleset-biztosításnál)
- Baleseti műtéti térítés
- Baleseti keresőképzelenségi térítés
- Baleseti gyógyulási támogatás
- Közúti közlekedési baleseti halál esetén nyújtandó térítés
- Közúti közlekedési baleseti rokkantság esetén nyújtandó térítés

Óvodások, tanulók, nappali tagozatos főiskolai- és egyetemi hallgatók részére egész évben biztonságot nyújtó **tanuló baleset-biztosításainkat** ajánljuk. Szakszervezeti tagok részére speciális **szakszervezeti baleset-biztosítási** csomagokat állítottunk össze.

## BANK-ÜZLETÁG



**Márton Ferenc**  
bank-üzletág igazgató

A Bank Üzletágnak 2007-ben az üzleti elvárások és a díjbevételek növelése mellett több kihívásnak kellett megfelelnie!

Az egyik fontos feladat az volt, hogy az üzletági díjbevételek között meghatározó súlyt képviselő Kölcsönfedezeti és Rokkantságbiztosítások (KÉR) mellett teremtsenek meg a feltételei az egyéb biztosítási termékek hatékonyabb értékesítésének is.

Másik kiemelt célként fogalmazódott meg az, hogy – elsősorban takarékszövetkezeti partnereinknél – a piaci igényekhez igazodó termékfejlesztéssel, az ügyviteli eljárások korszerűsítésével és célirányos oktatási programokkal tegyünk még versenyképesebbé szolgáltatásainkat, bővítsük az együttműködést és növeljük üzleti lehetőségeinket.

A 2007-es évben a KÉR díjbevételek terén 7%-os növekedést sikerült elérni annak ellenére, hogy a piacon a hitelek kihelyezésének növekedési üteme jelentősebben visszaesett. A KÉR biztosítások mellett viszont megteremtődtek a feltételei más termékek a korábbinál szélesebb körű értékesítésének. Ennek eredményeként megkezdődött a bankkártyához és folyószámlához kapcsolódó balesetbiztosítások értékesítése. Bővült a vagyonbiztosítások köre és a befektetési életbiztosítások tekintetében is beindultak az oktatások.

A privát vagyonbiztosítások terén a korábbi évhez viszonyítva 45%-os növekedést sikerült elérni és a másik két termék esetén is beindult az értékesítés.

Az elmúlt évben a fenti baleset-biztosítási termék mellett kidolgozásra és bevezetésre került egy takarékszövetkezetek részére szóló vagyonbiztosítás is. Az ügyviteli folyamatok korszerűsítése érdekében több informatikai fejlesztésre is sor került. A vagyonbiztosítási termékek közül a Háztartás biztosítás automatizálása valósult meg, továbbá év végére fejeződött be a KÉR automatizálási projekt első üteme is. Ezzel a SIGNAL Biztosító Zrt. elérte azt, hogy ezen üzleti partnereinél az üzleti volumen döntő hányadát adó termékeknel (KÉR, privát vagyon, gépjármű biztosítás) korszerű informatikai kapcsolat és feldolgozás működik.

A jövőbeni értékesítési tevékenység hatékonyságának növelésére kiemelt programként, a célirányos termékoktatásokon felül - a partnerek széles körének – általános értékesítési tréninget is szerveztünk.

A takarékszövetkezetekkel meglévő kapcsolat és együttműködés folyamatos bővítésével, újabb partnerek bevonásával és a takarékszövetkezeti integrációs szervezetekkel folytatott tárgyalásoknak köszönhetően 2007. év végére megteremtődtek a feltételei a SIGNAL Biztosító Zrt. és a Takarékszövetkezetek Országos Szövetsége, valamint a takarékszövetkezetek más központi intézményei közötti stratégiai együttműködés megkötésének, mely a következő évben újabb lendületet adhat az üzleti kapcsolatoknak!



**Csata Dénes**  
vezérigazgató-helyettes

A SIGNAL Biztosító Zrt. a 2007-os üzleti évet rendkívül sikeresen zárta. Társaságunk a piaci átlagot kétszeresen meghaladó ütemben növelte díjelőírását és 315 M Ft-os adózás utáni, auditált eredményt ért el.

Társaságunk 2007-ben összesen 12,5 Mrd Ft díjbevételt könyvelhetett el, ami közel 26%-kal, mintegy 2,6 Mrd Ft-al több a 2006-os adathoz.

Díjnövekedésünkben meghatározó szerepet játszottak az életbiztosítási díjbevételek és azon belül is a befektetéshez kötött életbiztosítások. Az erőteljesen fejlődő piaci tendenciát meglovagolva, az átlagot messze meghaladó ütemben közel 50%-al növeltük bevételeinket ebből a szegmensből. Különösen erőteljesen növekedtek az egyszeri díjas befektetési életbiztosítások. Így az életbiztosítások területén díjbevételünket összességében 16,7%-kal növeltük.

Továbbra is sikeresen alakultak díjbevételeink a stratégiai partnernek tekintett takarékszövetkezetekkel történő együttműködésünk során. Itt 6%-os az emelkedés az előző évhez képest.

Az életbiztosítások területén 2007-ben összesen 9,3 Mrd Ft díjbevételt realizáltunk. A nem-életbiztosítási módozatok tekintetében a díjbevétel nagyságát nagy mértékben pozitív irányba befolyásolta, hogy 2007 január 1-jei kezdettel elindultunk a gépjármű biztosítási piacon.

A kötelező gépjármű felelősség díjbevétele megközelítette az 1,2 Mrd Ft-ot.

A casco biztosítások esetében az évközbeni későbbi indulás miatt 22 M Ft díjbevételt értünk el. Összesen a gépjármű biztosítások mintegy 13%-kal növelték díjbevételeinket és így közel 10%-os részesedést érnek el díjbevételi portfóliónkon belül. A vagyonbiztosítások díjbevételei 1,7 Mrd Ft-ot tettek ki, ami az ágazat közel 4%-os növekedését jelenti.

A magán vagyonbiztosítások díjbevétele örömteli módon 10,3%-kal 1 Mrd Ft fölé emelkedett. A vállalkozói vagyonbiztosítások 740 M Ft díjbevételt hoztak.

A növekvő állomány mellett a SIGNAL Biztosító továbbra is jó kárévet mondhat magáénak. A vagyonbiztosításokra kifizetett károk kedvezően, továbbra is a piaci szint alatt maradtak.

Társaságunk a költségek alakulására továbbra is kiemelt figyelmet fordított. Mindennek köszönhetően működési költségeink a 2007-ban tovább folytatott jelentősebb beruházások (pl. Contact Center) és a gépjárműágazat bevezetési és folyamatos költségei ellenére kedvezően alakultak.

Összköltségünk az előző évhez képest az erőteljesen megnövekedett új szerzésnek és az újonnan bevezetett gépjármű-biztosításoknak köszönhetően mintegy 864 M Ft-al nőtt. A megtett erőfeszítések eredményeként, bár igazgatási költségeink 220 M Ft-al emelkedtek, mégis növekedési ütemük jelentősen alatta maradt a díjbevétel növekedési ütemének. Ezáltal az igazgatási költséghányadunk 12,2%-ról 11,4%-ra javult.

Befektetési állományunk 2007-ben meghaladta a 26,5 Mrd Ft-ot, ami 10,6%-os növekedésnek felel meg az előző évhez képest.

Saját befektetéseinkből 1,9 Mrd Ft nettó bevételt értünk el, mely az előző évihez képest 7,3%-os növekedést jelent.

A tavalyi évben 7,5%-os hozamot realizáltunk, amely közel 1%-al magasabb, mint a piaci hozam.

Biztosítási állományunk a 2007. év végén meghaladta a 187 000 darabot.

# MÉRLEG

E Ft

MEGNEVEZÉS	2006	2007	ÉLET	NEM ÉLET	NEM BIZT.
<b>A. Immateriális javak</b>	<b>178 886</b>	<b>283 842</b>	<b>271 211</b>	<b>12 631</b>	<b>0</b>
<b>B. Befektetések</b>	<b>24 069 013</b>	<b>26 610 293</b>	<b>23 508 725</b>	<b>3 101 568</b>	<b>0</b>
<b>I. Ingatlanok</b>	<b>14 519</b>	<b>10 685</b>	<b>7 928</b>	<b>2 757</b>	<b>0</b>
ebből: saját használatú ingatlanok	0	0	0	0	0
<b>II. Befektetések kapcsolt vállalkozásokban</b>	<b>3 000</b>				<b>0</b>
1. Tulajdoni rész. jelentő bef. anya- és leányvállalatban	3 000				0
2. Hitelviszonyt megtestesítő ép. anya- és leányváll., adott kölcsön	0	0	0	0	0
3. Tulajdoni részesedést jelentő befektetés közös és társult váll.-ban	0	0	0	0	0
4. Hitelviszonyt megt. ép. közös és társult váll.-ban, adott kölcsön	0	0	0	0	0
<b>III. Egyéb befektetések</b>	<b>24 051 494</b>	<b>26 599 608</b>	<b>23 500 797</b>	<b>3 098 811</b>	<b>0</b>
1. Tulajdoni rész. jel. bef. egyéb rész. viszonyban lévő vállalatban	807 736	2 661 920	1 305 251	1 356 669	0
2. Hitelviszonyt megtestesítő értékpapír	23 198 914	23 794 091	22 083 609	1 710 482	0
3. Részesedés befektetési közösségben (investment pool)	0	0	0	0	0
4. Jelzáloggal fedezett kölcsön	0	0	0	0	0
5. Egyéb kölcsön	44 844	33 597	1 937	31 660	0
6. Betétek hitelintézetnél		110 000	110 000	0	0
7. Más befektetések	0	0	0	0	0
<b>IV. Viszontbiztosításba vett bizt. ügyletből eredő letéti köv.</b>	<b>0</b>	<b>0</b>	<b>0</b>	<b>0</b>	<b>0</b>
<b>V. Befektetések értékhelyesbítése</b>	<b>0</b>	<b>0</b>	<b>0</b>	<b>0</b>	<b>0</b>
<b>D. A befektetési egységekhez kötött (unit-linked) életbizt. szerz.</b>	<b>8 731 160</b>	<b>11 220 247</b>	<b>11 220 247</b>	<b>0</b>	<b>0</b>
<b>C. Követelések</b>	<b>538 310</b>	<b>621 446</b>	<b>590 119</b>	<b>31 327</b>	<b>0</b>
<b>I. Közvetlen biztosítási ügyletből származó követelések</b>	<b>509 529</b>	<b>570 134</b>	<b>544 764</b>	<b>25 370</b>	<b>0</b>
1. Követelések a biztosítási kötvénytulajdonosoktól	393 188	407 134	389 017	18 117	0
ebből: a) kapcsolt vállalkozástól	0	0	0	0	0
b) egyéb részesedési viszonyban lévő vállalkozástól	0	0	0	0	0
2. Követelések a biztosítási közvetítőktől	116 341	163 000	155 747	7 253	0
ebből: a) kapcsolt vállalkozástól	0	0	0	0	0
b) egyéb részesedési viszonyban lévő vállalkozástól	0	0	0	0	0
<b>II. Követelések viszontbiztosítói ügyletekből</b>	<b>3 354</b>	<b>4 001</b>	<b>149</b>	<b>3 852</b>	<b>0</b>
ebből: a) kapcsolt vállalkozástól	0	0	0	0	0
b) egyéb részesedési viszonyban lévő vállalkozástól	0	0	0	0	0
<b>III. Viszontbiztosítóra jutó tartalékrész az életbizt. díjtartalékából</b>	<b>0</b>	<b>0</b>	<b>0</b>	<b>0</b>	<b>0</b>
<b>IV. Egyéb követelések</b>	<b>25 427</b>	<b>47 311</b>	<b>45 206</b>	<b>2 105</b>	<b>0</b>
ebből: a) kapcsolt vállalkozástól	0	0	0	0	0
b) egyéb részesedési viszonyban lévő vállalkozástól	0	0	0	0	0
<b>E. Egyéb eszközök</b>	<b>668 453</b>	<b>437 805</b>	<b>418 343</b>	<b>19 462</b>	<b>0</b>
1. Tárgyi eszközök (ingatlanok kivételével), készletek	185 470	208 141	198 879	9 262	0
2. Bankbetétek, pénztár	482 983	229 664	219 464	10 200	0
3. Visszavásárolt saját részvények	0	0	0	0	0
4. Egyéb	0	0	0	0	0
<b>F. Aktív időbeli elhatárolások</b>	<b>1 390 627</b>	<b>1 778 397</b>	<b>1 579 443</b>	<b>208 954</b>	<b>0</b>
1. Kamatok, bérleti díjak	1 107 931	1 071 653	989 817	81 836	0
2. Halasztott szerzési költségek	270 151	691 445	565 453	125 992	0
3. Egyéb aktív időbeli elhatárolások	12 545	25 299	24 173	1 126	0
<b>ESZKÖZÖK ÖSSZESEN</b>	<b>35 576 449</b>	<b>40 962 030</b>	<b>37 588 088</b>	<b>3 373 942</b>	<b>0</b>

# MÉRLEG

E Ft

MEGNEVEZÉS	2006	2007	ÉLET	NEM ÉLET	NEM BIZT.
<b>A. Saját tőke</b>	<b>3 857 152</b>	<b>3 912 113</b>	<b>2 848 307</b>	<b>1 063 806</b>	<b>0</b>
I. Jegyzett tőke	1 837 860	1 837 860	1 416 535	421 325	0
<i>ebből: visszavásárolt tulajdonosi részesedés névértékén</i>	0	0	0	0	0
II. Jegyzett, de még be nem fizett tőke (-)	0	0	0	0	0
III. Tőketartalék	4 163 116	4 163 116	2 941 930	1 221 186	0
IV. Eredménytartalék (+)	-2 700 103	-2 143 825	-1 856 706	-287 119	0
V. Lekötött tartalék	0	0	0	0	0
VI. Értékelési tartalék	0	0	0	0	0
VII. Mérleg szerinti eredmény (+)	556 279	54 962	346 548	-291 586	0
<b>B. Alárendelt kölcsöntőke</b>	<b>0</b>	<b>0</b>	<b>0</b>	<b>0</b>	<b>0</b>
<b>C. Biztosítástechnikai tartalékok</b>	<b>21 507 329</b>	<b>24 055 882</b>	<b>22 492 186</b>	<b>1 563 696</b>	<b>0</b>
<b>1. Meg nem szolgáltat díjak tartaléka (a+b)</b>	<b>983 452</b>	<b>942 764</b>	<b>633 100</b>	<b>309 664</b>	<b>0</b>
a) bruttó összeg	984 788	944 792	633 100	311 692	0
b) viszontbiztosítóra jutó tartalékrész (-)	1 336	2 028	0	2 028	0
<b>2. Matematikai tartalékok</b>	<b>19 347 340</b>	<b>21 171 431</b>	<b>21 163 641</b>	<b>7 790</b>	<b>0</b>
a) életbiztosítási díjtartalék (1+2)	19 313 795	21 139 064	21 139 064	0	0
1. bruttó összeg	19 313 795	21 139 064	21 139 064	0	0
ebből viszontbiztosítóra jutó tartalékrész	0	0	0	0	0
2. viszontbiztosítóra jutó tartalékrész (kockázati biztosítás) (-)	0	0	0	0	0
b) betegségbiztosítási díjtartalék (1+2)	24 371	24 615	24 577	38	0
1. bruttó összeg	24 371	24 615	24 577	38	0
2. viszontbiztosítóra jutó tartalékrész (-)	0	0	0	0	0
c) balesetbiztosítási járadéktartalék (1+2)	0	0	0	0	0
1. bruttó összeg	0	0	0	0	0
2. viszontbiztosítóra jutó tartalékrész(-)	0	0	0	0	0
d) felelősségbiztosítási járadéktartalék (1+2)	9 174	7 752	0	7 752	0
1. bruttó összeg	9 174	7 752	0	7 752	0
2. viszontbiztosítóra jutó tartalékrész (-)	0	0	0	0	0
<b>3. Függhőkárak tartaléka (a+b)</b>	<b>713 879</b>	<b>1 486 154</b>	<b>385 291</b>	<b>1 100 863</b>	<b>0</b>
a) tételes függőkár tartalék [(aa)+ab])	475 138	1 143 127	257 274	885 853	0
aa) bruttó összeg	475 138	1 146 313	257 274	889 039	0
ab) viszontbiztosítóra jutó tartalékrész(-)	0	3 186	0	3 186	0
b) IBNR tartalékrész [(ba)+bb])	238 741	343 027	128 017	215 010	0
ba) bruttó összeg	238 741	343 027	128 017	215 010	0
bb) viszontbiztosítóra jutó tartalékrész(-)	0	0	0	0	0
<b>4. Díj-visszatérítési tartalékok (a+b)</b>	<b>212 985</b>	<b>173 721</b>	<b>166 673</b>	<b>7 048</b>	<b>0</b>
a) eredménytől függő díj-visszatérítési tartalék [(aa)+ab])	205 839	166 673	166 673	0	0
aa) bruttó összeg	205 839	166 673	166 673	0	0
ab) viszontbiztosítóra jutó tartalékrész (-)	0	0	0	0	0
b) eredménytől független díj-visszatérítési tartalék [(ba)+bb])	7 146	7 048	0	7 048	0
ba) bruttó összeg	7 146	7 048	0	7 048	0
bb) viszontbiztosítóra jutó tartalékrész (-)	0	0	0	0	0
<b>5. Káringadozási tartalék</b>	<b>0</b>	<b>0</b>	<b>0</b>	<b>0</b>	<b>0</b>
<b>6. Egyéb tartalékok [(a)+(b)+(c)]</b>	<b>249 673</b>	<b>281 812</b>	<b>143 481</b>	<b>138 331</b>	<b>0</b>
a) nagy károk tartaléka	98 486	98 486	0	98 486	0
b) törlési tartalék [(ba)+(bb)])	151 187	183 326	143 481	39 845	0
ba) bruttó összeg	151 187	183 326	143 481	39 845	0
bb) viszontbiztosítóra jutó tartalékrész (-)	87	0	0	0	0
c) egyéb biztosítástechnikai tartalék [(ca)+(cb)])	0	0	0	0	0
ca) bruttó összeg	0	0	0	0	0
cb) viszontbiztosítóra jutó tartalékrész (-)	0	0	0	0	0

# MÉRLEG

E Ft

MEGNEVEZÉS	2006	2007	ÉLET	NEM ÉLET	NEM BIZT.
<b>D. Biztosítástechnikai tart. a bef. egységhez kötött (unit-linked) életb. szerz. (1+2)</b>	<b>8 731 160</b>	<b>11 220 247</b>	<b>11 220 247</b>	<b>0</b>	<b>0</b>
1. bruttó összeg	8 731 160	11 220 247	11 220 247	0	0
2. viszontbiztosítóra jutó tartalékrész (-)	0	0	0	0	0
<b>E. Céltartalékok</b>	<b>52 500</b>	<b>102 995</b>	<b>76 419</b>	<b>26 576</b>	<b>0</b>
1. Céltartalék a várható kötelezettségekre	0	0	0	0	0
2. Céltartalék a jövőbeni kötelezettségekre	0	0	0	0	0
3. Egyéb céltartalék	52 500	102 995	76 419	26 576	0
<b>F. Viszontbiztosítóval szembeni letéti kötelezettségek</b>	<b>0</b>	<b>0</b>	<b>0</b>	<b>0</b>	<b>0</b>
<b>G. Kötelezettségek</b>	<b>998 276</b>	<b>1 138 042</b>	<b>626 139</b>	<b>511 903</b>	<b>0</b>
I. Kötelezettségek közvetlen biztosítási ügyletekből	297 108	530 635	359 791	170 844	0
ebből: -kapcsolt vállalkozással szemben	0	0	0	0	0
-egyéb részesedési viszonyban lévő vállalkozással szemben	0	0	0	0	0
II. Kötelezettségek viszontbiztosítási ügyletekből	50 468	83 482	4 421	79 061	0
ebből: -kapcsolt vállalkozással szemben	0	0	0	0	0
-egyéb részesedési viszonyban lévő vállalkozással szemben	0	0	0	0	0
III. Kötelezettségek kötvénykibocsátásból	0	0	0	0	0
ebből: -kapcsolt vállalkozással szemben	0	0	0	0	0
-egyéb részesedési viszonyban lévő vállalkozással szemben	0	0	0	0	0
IV. Hitelek	0	0	0	0	0
ebből: -kapcsolt vállalkozással szemben	0	0	0	0	0
-egyéb részesedési viszonyban lévő vállalkozással szemben	0	0	0	0	0
V. Egyéb kötelezettségek	650 700	523 925	261 927	261 998	0
ebből: -kapcsolt vállalkozással szemben	497 300	258 596	258 596	0	0
-egyéb részesedési viszonyban lévő vállalkozással szemben	0	0	0	0	0
<b>H. Passzív időbeli elhatárolások</b>	<b>430 032</b>	<b>532 751</b>	<b>324 790</b>	<b>207 961</b>	<b>0</b>
1. Bevételek passzív időbeli elhatárolása	895		0		0
2. Költségek, ráfordítások passzív időbeli elhatárolása	429 137	532 751	324 790	207 961	0
3. Halasztott bevételek	0	0	0	0	0
<b>FORRÁSOK ÖSSZESEN</b>	<b>35 576 449</b>	<b>40 962 030</b>	<b>37 588 088</b>	<b>3 373 942</b>	<b>0</b>

# EREDMÉNYKIMUTATÁS

E Ft

MEGNEVEZÉS	2006.	2007.
<b>A. Nem életbiztosítási ág</b>		
<b>01. Megszolgált díjak, viszontbiztosítás nélkül</b>	<b>1 754 029</b>	<b>2 946 284</b>
a) bruttó díj	1 980 172	3 226 119
b) viszontbiztosítónak átadott díj (-)	216 094	281 314
c) meg nem szolgált díjak tartalékának változása (±)	-10 265	-787
d) viszontbiztosító részesedése a meg nem szolgált díjak tartalékának vált.-ból (±)	216	692
<b>02. Biztosítottaknak visszajuttatandó befektetési eredmény (C/06. sorral egyezően)</b>	<b>0</b>	<b>0</b>
<b>03. Egyéb biztosítástechnikai bevétel</b>	<b>0</b>	<b>420</b>
<b>04. Károk ráfordítása</b>	<b>601 014</b>	<b>1 983 231</b>
a) kárkifizetések és kárrendezési költségek	602 986	1 247 364
aa) kárkifizetések	520 767	1 078 223
1. bruttó összeg	510 502	1 077 455
2. viszontbiztosító részesedése (-)	-10 265	-768
ab) kárrendezési költségek	101 910	180 553
ac) bevételek kármegtérítésből és kárrendezési költségtérítésből (-)	19 691	11 412
b) függő károk tartalékainak változása (±)	-1 972	735 867
ba) tételes függő kár tartalék változása (±)	-5 667	564 026
1. bruttó összeg	-6 641	567 212
2. viszontbiztosító részesedése (-)	-974	3 186
bb) IBNR tartalék változása (±)	3 695	171 841
1. bruttó összeg	-12 203	171 841
2. viszontbiztosító részesedése (-)	-15 898	
<b>05. Matematikai tartalékok változása (±)</b>	<b>-2 799</b>	<b>-1 497</b>
a) betegségbiztosítási díjtartalék változása (±)	16	-75
aa) bruttó összeg	16	-75
ab) viszontbiztosító részesedése (-)	0	0
b) balesetbiztosítási járadéktartalék változása (±)	0	0
ba) bruttó összeg	0	0
bb) viszontbiztosító részesedése (-)	0	0
c) felelősségbiztosítási járadék változása (±)	-2 815	-1 422
ca) bruttó összeg	-2 815	-1 422
cb) viszontbiztosító részesedése (-)	0	0
<b>06. Díj-visszatérítési tartalékok változása (±)</b>	<b>-489</b>	<b>-98</b>
a) eredménytől függő díj-visszatérítési tartalék változása	0	0
aa) bruttó összeg	0	0
ab) viszontbiztosító részesedése (-)	0	0
b) eredménytől független díj-visszatérítési tartalék változása (±)	-489	-98
ba) bruttó összeg	-489	-98
bb) viszontbiztosító részesedése (-)	0	0
<b>07. Káringadozási tartalék változása (±)</b>	<b>0</b>	<b>0</b>
<b>08. Egyéb tartalékok változása (±)</b>	<b>1 939</b>	<b>26 058</b>
a) nagy károk tartalékának változása	0	0
b) törlési tartalék változása (±)	1 939	26 058
ba) bruttó összeg	1 851	26 058
bb) viszontbiztosító részesedése (-)	88	
c) egyéb biztosítástechnikai tartalék változása (±)	0	0
ca) bruttó összeg	0	0
cb) viszontbiztosító részesedése (-)	0	0
<b>09. Nettó működési költségek</b>	<b>1 165 692</b>	<b>1 464 486</b>
a) tárgyévben felmerült szerzési költségek	695 181	756 084
b) elhatárolt szerzési költségek változása (±)	-1 945	-9 919
c) igazgatási költségek (befektetési költségek kivételével)	472 456	718 321
d) viszontbiztosítótól járó jutalékok és nyereségrészesedések (-)	0	0
<b>10. Egyéb biztosítástechnikai ráfordítások</b>	<b>14 794</b>	<b>42 070</b>
<b>A. BIZTOSÍTÁSTECHNIKAI EREDMÉNY</b>	<b>-26 122</b>	<b>-567 546</b>

# EREDMÉNYKIMUTATÁS

E Ft

MEGNEVEZÉS	2006.	2007.
<b>B. Életbiztosítási ágánál</b>		
<b>01. Megszolgált díjak, viszontbiztosítás nélkül</b>	<b>7 994 124</b>	<b>9 315 769</b>
a) bruttó díj	7 951 004	9 276 560
b) viszontbiztosítónak átadott díj (-)	0	0
c) meg nem szolgáltat díjak tartalékának változása (±)	43 120	-39 209
d) a viszontbiztosító részesedése a meg nem szolgáltat díjak tartalékának változásából (±)	0	0
<b>02. Biztosítástechnikai bevételek befektetésekből</b>	<b>1 271 691</b>	<b>1 396 549</b>
a) kapott osztalék és részesedés	6 953	2 176
<i>ebből: kapcsolt vállalkozástól</i>	0	0
b) egyéb befektetési bevételek	1 307 976	1 436 252
<i>ebből: kapcsolt vállalkozástól</i>	0	0
<i>ba) biztosítási állományhoz kapcsolódó tárgyi eszközök bevételei</i>	0	0
<i>bb) kapott kamatok és kamatjellegű bevétel</i>	1 307 976	1 436 252
c) befektetések értékesítésének árfolyamnyeresége, befektetések egyéb bevételei	113 481	192 767
d) életbiztosításból allokált befektetési bevétel (C/05. sorral egyezően) (-)	156 719	234 646
<b>03. Befektetések nem realizált nyeresége</b>	<b>621 550</b>	<b>402 329</b>
<b>04. Egyéb biztosítástechnikai bevétel</b>	<b>0</b>	<b>0</b>
<b>05. Károk ráfordítása</b>	<b>2 289 068</b>	<b>3 340 332</b>
a) kárkifizetések és kárrendezési költségek	2 278 727	3 303 924
<i>aa) kárkifizetések</i>	2 246 934	3 267 925
1. bruttó összeg	2 248 702	3 267 925
2. viszontbiztosító részesedése (-)	1 768	
<i>ab) kárrendezési költségek</i>	31 793	35 999
<i>ac) bevételek kármegtérítésből és kárrendezési költségtérítésekből (-)</i>	0	0
b) függő károk tartalékainak változása (±)	10 341	36 408
<i>ba) tételes függő kár tartalék változása (±)</i>	7 227	103 963
1. bruttó összeg	5 792	103 963
2. viszontbiztosító részesedése (-)	-1 435	
<i>bb) IBNR tartalék változása (±)</i>	3 114	-67 555
1. bruttó összeg	2 449	-67 555
2. viszontbiztosító részesedése (-)	-665	
<b>06. Matematikai tartalékok változása (±)</b>	<b>2 597 371</b>	<b>1 825 588</b>
a) életbiztosítási díjtartalék változása (±)	2 596 669	1 825 269
<i>aa) bruttó összeg</i>	2 596 669	1 825 269
<i>ab) viszontbiztosító részesedése ( kockázati biztosítás) (-)</i>	0	0
b) betegségbiztosítási díjtartalék változása (±)	702	319
<i>ba) bruttó összeg</i>	702	319
<i>bb) viszontbiztosító részesedése (-)</i>	0	0
c) balesetbiztosítási járadéktartalék változása (±)	0	0
<i>ca) bruttó összeg</i>	0	0
<i>cb) viszontbiztosító részesedése (-)</i>	0	0
<b>07. Díj-visszatérítési tartalékok (±)</b>	<b>-34 922</b>	<b>-39 167</b>
a) eredménytől függő díj-visszatérítési tartalék változása (±)	-34 922	-39 167
<i>aa) bruttó összeg</i>	-34 922	-39 167
<i>ab) viszontbiztosító részesedése (-)</i>	0	0
b) eredménytől független díj-visszatérítési tartalék változása (±)	0	0
<i>ba) bruttó összeg</i>	0	0
<i>bb) viszontbiztosító részesedése (-)</i>	0	0
<b>08. Káringadozási tartalék változása (±)</b>	<b>0</b>	<b>0</b>
<b>09. Egyéb tartalékok változása (±)</b>	<b>30 149</b>	<b>6 081</b>
a) nagy károk tartalékának változása (±)	0	0
b) törlési tartalék változása (±)	30 149	6 081
<i>ba) bruttó összeg</i>	30 149	6 081
<i>bb) viszontbiztosító részesedése (-)</i>	0	0
c) egyéb biztosítástechnikai tartalék változása (±)	0	0
<i>ca) bruttó összeg</i>	0	0
<i>cb) viszontbiztosító részesedése (-)</i>	0	0

# EREDMÉNYKIMUTATÁS

E Ft

MEGNEVEZÉS	2006.	2007.
<b>10. Befektetési egységekhez kötött (unit-linked) életbiztosítás tartalékának változása (±)</b>	<b>1 950 828</b>	<b>2 489 087</b>
a) bruttó összeg	1 950 828	2 489 087
b) viszontbiztosító részesedése (-)	0	0
<b>11. Nettó működési költségek</b>	<b>2 296 904</b>	<b>2 862 502</b>
a) tárgyévben felmerült szerzési költségek	1 581 226	2 564 438
b) elhatárolt szerzési költségek változása (±)	-19 367	-411 376
c) igazgatási költségek (befektetési költségek kivételével)	735 045	709 440
d) viszontbiztosítótól járó jutalékok és nyereségrészesedések (-)	0	0
<b>12. Biztosítástechnikai ráfordítások befektetésekből</b>	<b>71 805</b>	<b>64 913</b>
a) befektetések műk. és fennt. ráford., ideértve a fizetett kamatok és kj. ráfordításokat	19 568	11 512
b) befektetések értékvesztése, befektetések visszaírt értékvesztése	0	0
c) befektetések értékesítésének árfolyamvesztesége, befektetések egyéb ráfordításai	52 237	53 401
<b>13. Befektetések nem realizált vesztesége</b>	<b>0</b>	<b>0</b>
<b>14. Egyéb biztosítástechnikai ráfordítások</b>	<b>0</b>	<b>0</b>
<b>B. BIZTOSÍTÁSTECHNIKAI EREDMÉNY (01+02+03+04-05±06±07±08±09-10±11-12-13)</b>	<b>686 162</b>	<b>565 311</b>
<b>C. Nem biztosítástechnikai elszámolások</b>	<b>409 252</b>	<b>387 761</b>
01. Kapott osztalék és részesedés	11 721	12 510
<i>ebből: kapcsolt vállalkozástól</i>	0	0
02. Kapott kamatok és kamatjellegű bevételek	245 676	261 234
<i>ebből: kapcsolt vállalkozástól</i>	0	0
03. Biztosítási állományhoz kapcsolódó tárgyi eszközök bevételei	0	0
04. Befektetések értékesítésének árfolyamnyeresége, befektetések egyéb bevételei	151 028	65 741
05. Életbiztosításból allokált befektetési bevétel (B/02/d. sorral egyezően)	156 719	234 646
06. Biztosítottaknak visszajuttatandó befektetési eredmény (-) (A/02. sorral egyezően)	0	0
07. Befektetések műk. és fenntartási ráf-i, ideértve a fizetett kamatokat és kj. ráfordításokat	12 501	12 534
08. Befektetések értékvesztése, befektetések visszaírt értékvesztése (±)	0	0
09. Befektetések értékesítésének árfolyamvesztesége, befektetések egyéb ráfordításai	7 704	12 947
10. Egyéb bevételek	103 701	127 912
11. Egyéb ráfordítások	239 388	288 801
<b>D. SZOKASOS VALLALKOZASI EREDMÉNY (±A±B+01+02+03+04+05-06-07-08-09+10-11)</b>	<b>1 069 292</b>	<b>385 526</b>
12. Rendkívüli bevételek	0	0
13. Rendkívüli ráfordítások	0	0
14. Rendkívüli eredmény (12-13)	0	0
<b>E. ADÓZÁS ELŐTTI EREDMÉNY (±D±14)</b>	<b>1 069 292</b>	<b>385 526</b>
15. Adófizetési kötelezettség	13 013	70 564
<b>F. ADÓZOTT EREDMÉNY (±E-15)</b>	<b>1 056 279</b>	<b>314 962</b>
16. Eredménytartalék igénybevétele osztalékra, részesedésre	0	0
17. Jóváhagyott osztalék és részesedés	500 000	260 000
<b>G. MÉRLEG SZERINTI EREDMÉNY (±F+16-17)</b>	<b>556 279</b>	<b>54 962</b>

# KÖNYVVIZSGÁLÓI JELENTÉS



## FÜGGETLEN KÖNYVVIZSGÁLÓI JELENTÉS

### A Signal Biztosító Zrt. részvényeseinek

PricewaterhouseCoopers Kft.  
H-1077 Budapest  
Wesselényi u. 16.

H-1438 Budapest, P.O. Box 517  
HUNGARY

Telephone: (36-1) 461-9100  
Facsimile: (36-1) 461-9101  
Internet: [www.pwc.com/hu](http://www.pwc.com/hu)

Elvégeztük a Signal Biztosító Zrt. (a vizsgált Társaság) mellékelt 2007. évi éves beszámolójának a könyvvizsgálatát, amely éves beszámoló a 2007. december 31-i fordulónapra elkészített mérlegből – melyben az eszközök és források egyező végösszege 40 962 030 eFt, a mérleg szerinti eredmény 54 962 eFt nyereség –, és az ezen időponttal végződő évre vonatkozó eredménykimutatásból és a jelentős számviteli politikák összefoglalását és az egyéb magyarázó megjegyzéseket tartalmazó kiegészítő mellékletből áll.

#### *A vezetés felelőssége az éves beszámolóért*

Az éves beszámolóban a számviteli törvényben foglaltak és a Magyarországon elfogadott általános számviteli elvek szerint történő elkészítése és valós bemutatása az ügyvezetés felelőssége. Ez a felelősség magában foglalja az akár csalásból, akár hibából eredő, lényeges hibás állításoktól mentes éves beszámoló elkészítése és valós bemutatása szempontjából releváns belső ellenőrzés kialakítását, bevezetését és fenntartását; a megfelelő számviteli politika kiválasztását és alkalmazását, valamint az adott körülmények között ésszerű számviteli becslések elkészítését.

#### *A könyvvizsgáló felelőssége*

A mi felelősségünk az éves beszámoló véleményezése az elvégzett könyvvizsgálat alapján, valamint az üzleti jelentés és az éves beszámoló összhangjának megítélése. A könyvvizsgálatot a magyar Nemzeti és a Nemzetközi Könyvvizsgálati Standardok és a könyvvizsgálatra vonatkozó – Magyarországon érvényes – törvények és egyéb jogszabályok alapján hajtottuk végre. A fentiek megkövetelik, hogy megfeleljünk bizonyos etikai követelményeknek, valamint hogy a könyvvizsgálatot úgy tervezzük meg és végezzük el, hogy kellő bizonyosságot szerezzünk arról, hogy az éves beszámoló nem tartalmaz lényeges hibás állításokat.

A könyvvizsgálat magában foglalja olyan eljárások végrehajtását, amelyek célja könyvvizsgálati bizonyítékot szerezni az éves beszámolóban szereplő összegekről és közzétételekről. A kiválasztott eljárások, beleértve az éves beszámoló akár csalásból, akár hibából eredő, lényeges hibás állításai kockázatának felmérését is, a könyvvizsgáló megítélésétől függenek. A kockázatok ilyen felmérésekor a könyvvizsgáló az éves beszámoló ügyvezetés általi elkészítése és valós bemutatása szempontjából releváns belső ellenőrzést azért mérlegeli, hogy olyan könyvvizsgálati eljárásokat tervezzen meg, amelyek az adott körülmények között megfelelőek, de nem azért, hogy a Társaság belső ellenőrzésének hatékonyságára vonatkozóan véleményt mondjon. A könyvvizsgálat magában foglalja továbbá az alkalmazott számviteli alapelvek megfelelőségének és az ügyvezetés számviteli becslései ésszerűségének, valamint az éves beszámoló átfogó bemutatásának értékelését is. Az üzleti jelentéssel kapcsolatos munkánk az üzleti jelentés és az éves beszámoló összhangjának megítélésére korlátozódott és nem tartalmazta egyéb, a Társaság nem auditált számviteli nyilvántartásaiból levezetett információk áttekintését.


Meggyőződésünk, hogy a megszerzett könyvvizsgálati bizonyíték elegendő és megfelelő alapot nyújt könyvvizsgálói záródékunk (véleményünk) megadásához.

*Záradék (vélemény)*

A könyvvizsgálat során a Signal Biztosító Zrt. éves beszámolóját, annak részeit és tételeit, azok könyvelési és bizonylati alátámasztását az érvényes Nemzeti és a Nemzetközi könyvvizsgálati standardokban foglaltak szerint felülvizsgáltuk, és ennek alapján elegendő és megfelelő bizonyosságot szereztünk arról, hogy az éves beszámolót a számviteli törvényben foglaltak és az általános számviteli elvek szerint készítették el. Véleményünk szerint az éves beszámoló a Signal Biztosító Zrt. 2007. december 31-én fennálló vagyoni, pénzügyi és jövedelmi helyzetéről megbízható és valós képet ad. Az üzleti jelentés az éves beszámoló adataival összhangban van.

Véleményünk korlátozása nélkül felhívjuk a figyelmet arra, hogy a mellékelt éves beszámoló a soron következő közgyűlésre, a tulajdonosi határozat meghozatala céljából készült és így nem tartalmazza az ezen a közgyűlésen meghozandó határozatok esetleges hatásait.

Budapest, 2008. április 4.



Balázs Árpád  
Üzlettárs  
PricewaterhouseCoopers Kft.  
1077 Budapest, Wesselényi u. 16.  
Kamarai tagsági szám: 001464



Tímár Pál  
Bejegyzett könyvvizsgáló  
Kamarai tagsági szám: 002527



**SIGNAL Biztosító Zrt.**  
**Vezérigazgatóság**

1123 Budapest, Alkotás utca 50.  
info@signal.hu www.signal.hu

**Contact Center**

**06 40 405 405**

