

Havi portfóliójelentés: 2018.04.27

ISIN kód: HU0000701693

A befektetési alap összesített és egy jegyre jutó nettó eszközértéke

Nettó eszközérték (HUF): 44,333,292,539

Árfolyam (HUF/DB): 8.227445

A befektetési alap portfóliójának bemutatása:

Diszkont kincstárjegyek és MNB-kötvények	27.01 %
Egyéb kötvények	0.17 %
Jelzáloglevelek	0.00 %
Külföldi kibocsátású állampapírok	0.81 %
Külföldi kibocsátású egyéb kötvények	0.00 %
Külföldi kibocsátású jelzáloglevelek	0.00 %
Külföldi kibocsátású részvények	23.71 %
Külföldi kibocsátású vállalati kötvények	2.59 %
Likvid eszközök (azonnali fizetőképességhez)	0.15 %
Magyar államkötvények	37.09 %
Magyar részvények	5.87 %
Nem nyilvános vagy zárt végu kollektív befektetési értékpapírok	0.00 %
Nyilvános nyíltvégu kollektív befektetési értékpapírok	2.61 %
Származtatott ügyletek eredménye	-0.01 %
Vállalati kötvények	0.00 %
Nettó eszközérték	100.00 %

A portfólióban 10 százaléknál magasabb részarányt képviselő eszközök:

MÁK 2020/O [HU0000402847], MÁK 2020/P [HU0000402888]

Nettó összesített kockázati kitettség (tőkeáttétel) mértéke: 100%

Az alap kiemelt befektetői információs dokumentuma az alábbi linken érhető el:

<https://hold.hu/kiid-HU0000701693-FS-C2000-KIID-180216.pdf>

Felelős kiadó: Hold Alapkezelő Zrt.

Cím: 1123 Budapest, Alkotás utca 50.

Honlap: www.hold.huE-mail: kapcsolat@hold.hu

Telefon: +36 1 803 8899

Tevékenységi engedély száma: III/100.024-4/2002

Jogi nyilatkozat

Az Alappal kapcsolatos minden lényeges információ (forgalmazás, költségek, befektetési politika, lehetséges kockázatok stb.) megtalálható a forgalmazási helyeken, valamint a www.hold.hu weboldalon elérhető Tájékoztató és Kezelési Szabályzatban magyar nyelven. Az alap múltbeli teljesítménye, hozama nem jelent garanciát a jövőbeni teljesítményre, hozamra. A Hold Alapkezelő Zrt. nem vállal felelősséget a jelen kiadvány alapján hozott befektetési döntésért és annak következményeiért. Jelen kiadvány/hirdetés nem minősül nyilvános ajánlattételnek vagy befektetési tanácsadásnak.

Havi portfóliójelentés: 2018.04.27

ISIN kód: HU0000715180

A befektetési alap összesített és egy jegyre jutó nettó eszközértéke

Nettó eszközérték (HUF): 2,862,659,354

Árfolyam (HUF/DB): 1.187571

A befektetési alap portfóliójának bemutatása:

Diszkont kincstárjegyek és MNB-kötvények	20.31 %
Egyéb kötvények	0.00 %
Jelzáloglevelek	0.00 %
Külföldi kibocsátású állampapírok	1.01 %
Külföldi kibocsátású egyéb kötvények	0.00 %
Külföldi kibocsátású jelzáloglevelek	0.00 %
Külföldi kibocsátású részvények	40.78 %
Külföldi kibocsátású vállalati kötvények	2.65 %
Likvid eszközök (azonnali fizetőképességhez)	-0.49 %
Magyar államkötvények	23.12 %
Magyar részvények	9.82 %
Nem nyilvános vagy zárt végű kollektív befektetési értékpapírok	0.00 %
Nyilvános nyíltvégű kollektív befektetési értékpapírok	2.82 %
Származtatott ügyletek eredménye	-0.02 %
Vállalati kötvények	0.00 %
Nettó eszközérték	100.00 %

A portfólióban 10 százaléknál magasabb részarányt képviselő eszközök:

MÁK 2020/P [HU0000402888]

Nettó összesített kockázati kitettség (tőkeáttétel) mértéke: 100%

Az alap kiemelt befektetői információs dokumentuma az alábbi linken érhető el:

<https://hold.hu/kiid-HU0000715180-FS-C3000-Kiid-180216.pdf>

Felelős kiadó: Hold Alapkezelő Zrt.

Cím: 1123 Budapest, Alkotás utca 50.

Honlap: www.hold.hu

E-mail: kapcsolat@hold.hu

Telefon: +36 1 803 8899

Tevékenységi engedély száma: III/100.024-4/2002

Jogi nyilatkozat

Az Alappal kapcsolatos minden lényeges információ (forgalmazás, költségek, befektetési politika, lehetséges kockázatok stb.) megtalálható a forgalmazási helyeken, valamint a www.hold.hu weboldalon elérhető Tájékoztató és Kezelési Szabályzatban magyar nyelven. Az alap múltbeli teljesítménye, hozama nem jelent garanciát a jövőbeni teljesítményre, hozamra. A Hold Alapkezelő Zrt. nem vállal felelősséget a jelen kiadvány alapján hozott befektetési döntésért és annak következményeiért. Jelen kiadvány/hirdetés nem minősül nyilvános ajánlattételnek vagy befektetési tanácsadásnak.

Havi portfóliójelentés: 2018.04.27

ISIN kód: HU0000705702

A befektetési alap összesített és egy jegyre jutó nettó eszközértéke

Nettó eszközérték (HUF): 59,959,198,838

Árfolyam (HUF/DB): 1.858116

A befektetési alap portfóliójának bemutatása:

Diszkont kincstárjegyek és MNB-kötvények	9.04 %
Egyéb kötvények	0.55 %
Jelzáloglevelek	0.00 %
Külföldi kibocsátású állampapírok	19.78 %
Külföldi kibocsátású egyéb kötvények	0.00 %
Külföldi kibocsátású jelzáloglevelek	0.00 %
Külföldi kibocsátású részvények	35.52 %
Külföldi kibocsátású vállalati kötvények	6.21 %
Likvid eszközök (azonnali fizetőképességhez)	12.30 %
Magyar államkötvények	4.47 %
Magyar részvények	4.64 %
Nem nyilvános vagy zárt végu kollektív befektetési értékpapírok	1.41 %
Nyilvános nyíltvégu kollektív befektetési értékpapírok	9.60 %
Származtatott ügyletek eredménye	-3.52 %
Vállalati kötvények	0.00 %
Nettó eszközérték	100.00 %

A portfólióban 10 százaléknál magasabb részarányt képviselő eszközök:

Nettó összesített kockázati kitettség (tőkeáttétel) mértéke: 354%

Az alap kiemelt befektetői információs dokumentuma az alábbi linken érhető el:

<https://hold.hu/kiid-HU0000705702-FS-Columbus-KIID-180216.pdf>

*A 345/2011. (XII.29.) Korm. rendelet 23§ 1. bekezdésének bb) pontja alapján az alap teljes nettósított kockázati kitettsége korrekció nélkül számított értéken nem haladhatja meg a nettó eszközértékének nyolcszorosát (800%).

Felelős kiadó: Hold Alapkezelő Zrt.
Cím: 1123 Budapest, Alkotás utca 50.Honlap: www.hold.huE-mail: kapcsolat@hold.hu

Telefon: +36 1 803 8899

Tevékenységi engedély száma: III/100.024-4/2002

Jogi nyilatkozat

Az Alappal kapcsolatos minden lényeges információ (forgalmazás, költségek, befektetési politika, lehetséges kockázatok stb.) megtalálható a forgalmazási helyeken, valamint a www.hold.hu weboldalon elérhető Tájékoztató és Kezelési Szabályzatban magyar nyelven. Az alap múltbeli teljesítménye, hozama nem jelent garanciát a jövőbeni teljesítményre, hozamra. A Hold Alapkezelő Zrt. nem vállal felelősséget a jelen kiadvány alapján hozott befektetési döntésért és annak következményeiért. Jelen kiadvány/hirdetés nem minősül nyilvános ajánlattételnek vagy befektetési tanácsadásnak.

Havi portfóliójelentés: 2018.04.27

ISIN kód: HU0000702030

A befektetési alap összesített és egy jegyre jutó nettó eszközértéke

Nettó eszközérték (HUF): 9,498,578,227

Árfolyam (HUF/DB): 3.619530

A befektetési alap portfóliójának bemutatása:

Diszkont kincstárjegyek és MNB-kötvények	0.86 %
Egyéb kötvények	0.47 %
Jelzáloglevelek	0.00 %
Külföldi kibocsátású állampapírok	1.45 %
Külföldi kibocsátású egyéb kötvények	0.00 %
Külföldi kibocsátású jelzáloglevelek	0.00 %
Külföldi kibocsátású részvények	0.00 %
Külföldi kibocsátású vállalati kötvények	1.61 %
Likvid eszközök (azonnali fizetőképességhez)	0.30 %
Magyar államkötvények	95.33 %
Magyar részvények	0.00 %
Nem nyilvános vagy zárt végu kollektív befektetési értékpapírok	0.00 %
Nyilvános nyíltvégu kollektív befektetési értékpapírok	0.00 %
Származtatott ügyletek eredménye	-0.02 %
Vállalati kötvények	0.00 %
Nettó eszközérték	100.00 %

A portfólióban 10 százaléknál magasabb részarányt képviselő eszközök:

MÁK 2020/P [HU0000402888], MÁK 2022/A [HU0000402524], MÁK 2024/B [HU0000403068], MÁK 2025/B [HU0000402748]

Nettó összesített kockázati kitettség (tőkeáttétel) mértéke: 100%

Az alap kiemelt befektetői információs dokumentuma az alábbi linken érhető el:

<https://hold.hu/kiid-HU0000702030-FS-K%C3%B6tv%C3%A9ny-KIID-180216.pdf>

Felelős kiadó: Hold Alapkezelő Zrt.

Cím: 1123 Budapest, Alkotás utca 50.

Honlap: www.hold.hu

E-mail: kapcsolat@hold.hu

Telefon: +36 1 803 8899

Tevékenységi engedély száma: III/100.024-4/2002

Jogi nyilatkozat

Az Alappal kapcsolatos minden lényeges információ (forgalmazás, költségek, befektetési politika, lehetséges kockázatok stb.) megtalálható a forgalmazási helyeken, valamint a www.hold.hu weboldalon elérhető Tájékoztató és Kezelési Szabályzatban magyar nyelven. Az alap múltbeli teljesítménye, hozama nem jelent garanciát a jövőbeni teljesítményre, hozamra. A Hold Alapkezelő Zrt. nem vállal felelősséget a jelen kiadvány alapján hozott befektetési döntésért és annak következményeiért. Jelen kiadvány/hirdetés nem minősül nyilvános ajánlattételnek vagy befektetési tanácsadásnak.

Havi portfóliójelentés: 2018.04.27

ISIN kód: HU0000702295

A befektetési alap összesített és egy jegyre jutó nettó eszközértéke

Nettó eszközérték (HUF): 12,307,803,589

Árfolyam (HUF/DB): 2.583232

A befektetési alap portfóliójának bemutatása:

Diszkont kincstárjegyek és MNB-kötvények	0.34 %
Egyéb kötvények	0.00 %
Jelzáloglevelek	0.00 %
Külföldi kibocsátású állampapírok	0.00 %
Külföldi kibocsátású egyéb kötvények	0.00 %
Külföldi kibocsátású jelzáloglevelek	0.00 %
Külföldi kibocsátású részvények	4.36 %
Külföldi kibocsátású vállalati kötvények	0.00 %
Likvid eszközök (azonnali fizetőképességhez)	2.68 %
Magyar államkötvények	0.00 %
Magyar részvények	0.32 %
Nem nyilvános vagy zárt végu kollektív befektetési értékpapírok	2.62 %
Nyilvános nyíltvégu kollektív befektetési értékpapírok	89.68 %
Származtatott ügyletek eredménye	0.00 %
Vállalati kötvények	0.00 %
Nettó eszközérték	100.00 %

A portfólióban 10 százaléknál magasabb részarányt képviselő eszközök:

SPDR [US78462F1030]

Nettó összesített kockázati kitettség (tőkeáttétel) mértéke: 100%

Az alap kiemelt befektetői információs dokumentuma az alábbi linken érhető el:
<https://hold.hu/kiid-HU0000702295-FS-Nemzetk%C3%B6zi-Rv-KIID-180216.pdf>

Felelős kiadó: Hold Alapkezelő Zrt.
Cím: 1123 Budapest, Alkotás utca 50.
Honlap: www.hold.hu
E-mail: kapcsolat@hold.hu
Telefon: +36 1 803 8899
Tevékenységi engedély száma: III/100.024-4/2002

Jogi nyilatkozat

Az Alappal kapcsolatos minden lényeges információ (forgalmazás, költségek, befektetési politika, lehetséges kockázatok stb.) megtalálható a forgalmazási helyeken, valamint a www.hold.hu weboldalon elérhető Tájékoztató és Kezelési Szabályzatban magyar nyelven. Az alap múltbeli teljesítménye, hozama nem jelent garanciát a jövőbeni teljesítményre, hozamra. A Hold Alapkezelő Zrt. nem vállal felelősséget a jelen kiadvány alapján hozott befektetési döntésért és annak következményeiért. Jelen kiadvány/hirdetés nem minősül nyilvános ajánlattételnek vagy befektetési tanácsadásnak.

Havi portfóliójelentés: 2018.04.27

ISIN kód: HU0000701487

A befektetési alap összesített és egy jegyre jutó nettó eszközértéke

Nettó eszközérték (HUF): 241,507,239

Árfolyam (HUF/DB): 2.470845

A befektetési alap portfóliójának bemutatása:

Diszkont kincstárjegyek és MNB-kötvények	91.33 %
Egyéb kötvények	0.00 %
Jelzáloglevelek	0.00 %
Külföldi kibocsátású állampapírok	0.00 %
Külföldi kibocsátású egyéb kötvények	0.00 %
Külföldi kibocsátású jelzáloglevelek	0.00 %
Külföldi kibocsátású részvények	0.00 %
Külföldi kibocsátású vállalati kötvények	0.00 %
Likvid eszközök (azonnali fizetőképességhez)	8.67 %
Magyar államkötvények	0.00 %
Magyar részvények	0.00 %
Nem nyilvános vagy zárt végu kollektív befektetési értékpapírok	0.00 %
Nyilvános nyíltvégu kollektív befektetési értékpapírok	0.00 %
Származtatott ügyletek eredménye	0.00 %
Vállalati kötvények	0.00 %
Nettó eszközérték	100.00 %

A portfólióban 10 százaléknál magasabb részarányt képviselő eszközök:

D180502 [HU0000521927], D180530 [HU0000521885], D180725 [HU0000522024], D180801 [HU0000522040]

Nettó összesített kockázati kitettség (tőkeáttétel) mértéke: 100%

Az alap kiemelt befektetői információs dokumentuma az alábbi linken érhető el:

<https://hold.hu/kiid-HU0000701487-FS-P%3%A9nzpiaci-KIID-180216.pdf>

Felelős kiadó: Hold Alapkezelő Zrt.

Cím: 1123 Budapest, Alkotás utca 50.

Honlap: www.hold.hu

E-mail: kapcsolat@hold.hu

Telefon: +36 1 803 8899

Tevékenységi engedély száma: III/100.024-4/2002

Jogi nyilatkozat

Az Alappal kapcsolatos minden lényeges információ (forgalmazás, költségek, befektetési politika, lehetséges kockázatok stb.) megtalálható a forgalmazási helyeken, valamint a www.hold.hu weboldalon elérhető Tájékoztató és Kezelési Szabályzatban magyar nyelven. Az alap múltbeli teljesítménye, hozama nem jelent garanciát a jövőbeni teljesítményre, hozamra. A Hold Alapkezelő Zrt. nem vállal felelősséget a jelen kiadvány alapján hozott befektetési döntésért és annak következményeiért. Jelen kiadvány/hirdetés nem minősül nyilvános ajánlattételnek vagy befektetési tanácsadásnak.

Havi portfóliójelentés: 2018.04.27

ISIN kód: HU0000702022

A befektetési alap összesített és egy jegyre jutó nettó eszközértéke

Nettó eszközérték (HUF): 26,239,274,136

Árfolyam (HUF/DB): 8.630878

A befektetési alap portfóliójának bemutatása:

Diszkont kincstárjegyek és MNB-kötvények	16.89 %
Egyéb kötvények	0.00 %
Jelzáloglevelek	0.00 %
Külföldi kibocsátású állampapírok	1.50 %
Külföldi kibocsátású egyéb kötvények	0.00 %
Külföldi kibocsátású jelzáloglevelek	0.00 %
Külföldi kibocsátású részvények	59.71 %
Külföldi kibocsátású vállalati kötvények	1.29 %
Likvid eszközök (azonnali fizetőképességhez)	1.21 %
Magyar államkötvények	0.61 %
Magyar részvények	14.67 %
Nem nyilvános vagy zárt végu kollektív befektetési értékpapírok	0.00 %
Nyilvános nyíltvégu kollektív befektetési értékpapírok	4.14 %
Származtatott ügyletek eredménye	-0.02 %
Vállalati kötvények	0.00 %
Nettó eszközérték	100.00 %

A portfólióban 10 százaléknál magasabb részarányt képviselő eszközök:

Nettó összesített kockázati kitettség (tőkeáttétel) mértéke: 100%

Az alap kiemelt befektetői információs dokumentuma az alábbi linken érhető el:

<https://hold.hu/kiid-HU0000702022-FS-R%C3%A9szv%C3%A9ny-KIID-180216.pdf>

Felelős kiadó: Hold Alapkezelő Zrt.

Cím: 1123 Budapest, Alkotás utca 50.

Honlap: www.hold.hu

E-mail: kapcsolat@hold.hu

Telefon: +36 1 803 8899

Tevékenységi engedély száma: III/100.024-4/2002

Jogi nyilatkozat

Az Alappal kapcsolatos minden lényeges információ (forgalmazás, költségek, befektetési politika, lehetséges kockázatok stb.) megtalálható a forgalmazási helyeken, valamint a www.hold.hu weboldalon elérhető Tájékoztató és Kezelési Szabályzatban magyar nyelven. Az alap múltbeli teljesítménye, hozama nem jelent garanciát a jövőbeni teljesítményre, hozamra. A Hold Alapkezelő Zrt. nem vállal felelősséget a jelen kiadvány alapján hozott befektetési döntésért és annak következményeiért. Jelen kiadvány/hirdetés nem minősül nyilvános ajánlattételnek vagy befektetési tanácsadásnak.

Havi portfóliójelentés: 2018.04.27

ISIN kód: HU0000701685

A befektetési alap összesített és egy jegyre jutó nettó eszközértéke

Nettó eszközérték (HUF): 14,898,937,624

Árfolyam (HUF/DB): 4.347140

A befektetési alap portfóliójának bemutatása:

Diszkont kincstárjegyek és MNB-kötvények	55.21 %
Egyéb kötvények	0.00 %
Jelzáloglevelek	0.00 %
Külföldi kibocsátású állampapírok	0.00 %
Külföldi kibocsátású egyéb kötvények	0.00 %
Külföldi kibocsátású jelzáloglevelek	0.00 %
Külföldi kibocsátású részvények	0.00 %
Külföldi kibocsátású vállalati kötvények	0.00 %
Likvid eszközök (azonnali fizetőképességhez)	0.41 %
Magyar államkötvények	44.38 %
Magyar részvények	0.00 %
Nem nyilvános vagy zárt végu kollektív befektetési értékpapírok	0.00 %
Nyilvános nyíltvégu kollektív befektetési értékpapírok	0.00 %
Származtatott ügyletek eredménye	0.00 %
Vállalati kötvények	0.00 %
Nettó eszközérték	100.00 %

A portfólióban 10 százaléknál magasabb részarányt képviselő eszközök:

D180926 [HU0000521745], D181227 [HU0000521893], MÁK 2020/P [HU0000402888]

Nettó összesített kockázati kitettség (tőkeáttétel) mértéke: 100%

Az alap kiemelt befektetői információs dokumentuma az alábbi linken érhető el:

<https://hold.hu/kiid-HU0000701685-FS-R%C3%B6vid-K%C3%B6tv%C3%A9ny-KIID-180216.pdf>

Felelős kiadó: Hold Alapkezelő Zrt.

Cím: 1123 Budapest, Alkotás utca 50.

Honlap: www.hold.hu

E-mail: kapcsolat@hold.hu

Telefon: +36 1 803 8899

Tevékenységi engedély száma: III/100.024-4/2002

Jogi nyilatkozat

Az Alappal kapcsolatos minden lényeges információ (forgalmazás, költségek, befektetési politika, lehetséges kockázatok stb.) megtalálható a forgalmazási helyeken, valamint a www.hold.hu weboldalon elérhető Tájékoztató és Kezelési Szabályzatban magyar nyelven. Az alap múltbeli teljesítménye, hozama nem jelent garanciát a jövőbeni teljesítményre, hozamra. A Hold Alapkezelő Zrt. nem vállal felelősséget a jelen kiadvány alapján hozott befektetési döntésért és annak következményeiért. Jelen kiadvány/hirdetés nem minősül nyilvános ajánlattételnek vagy befektetési tanácsadásnak.

Havi portfóliójelentés: 2018.04.27

ISIN kód: HU0000703749 A sorozat
HU0000717111 B sorozat
HU0000717129 C sorozat

A befektetési alap összesített és egy jegyre jutó nettó eszközértéke

Nettó eszközérték (HUF): 18,086,409,978 (Sorozatok együtt)

Árfolyam (HUF/DB): 2.081832 A sorozat
Árfolyam (HUF/DB): 0.937907 B sorozat
Árfolyam (HUF/DB): 0.961609 C sorozat

A befektetési alap portfóliójának bemutatása:

Diszkont kincstárjegyek és MNB-kötvények	71.56 %
Egyéb kötvények	0.00 %
Jelzáloglevelek	0.00 %
Külföldi kibocsátású állampapírok	24.54 %
Külföldi kibocsátású egyéb kötvények	0.00 %
Külföldi kibocsátású jelzáloglevelek	0.00 %
Külföldi kibocsátású részvények	0.00 %
Külföldi kibocsátású vállalati kötvények	0.00 %
Likvid eszközök (azonnali fizetőképességhez)	2.66 %
Magyar államkötvények	0.00 %
Magyar részvények	0.00 %
Nem nyilvános vagy zárt végu kollektív befektetési értékpapírok	0.00 %
Nyilvános nyíltvégu kollektív befektetési értékpapírok	0.00 %
Származtatott ügyletek eredménye	1.24 %
Vállalati kötvények	0.00 %
Nettó eszközérték	100.00 %

A portfólióban 10 százaléknál magasabb részarányt képviselő eszközök:

D180502 [HU0000521927], D180530 [HU0000521885]

Nettó összesített kockázati kitettség (tőkeáttétel) mértéke: 169%

Az alap kiemelt befektetői információs dokumentuma az alábbi linken érhető el:

<https://hold.hu/kiid-HU0000703749-FS-VM-Kiid-A-sorozat-180216.pdf><https://hold.hu/kiid-HU0000717111-FS-VM-Kiid-B-sorozat-180216.pdf><https://hold.hu/kiid-HU0000717129-FS-VM-Kiid-C-sorozat-180216.pdf>

*A 345/2011. (XII.29.) Korm. rendelet 23§ 1. bekezdésének bb) pontja alapján az alap teljes nettósított kockázati kitettsége korrekció nélkül számított értéken nem haladhatja meg a nettó eszközértékének nyolcszorosát (800%).

Felelős kiadó: Hold Alapkezelő Zrt.

Cím: 1123 Budapest, Alkotás utca 50.

Honlap: www.hold.hu

E-mail: kapcsolat@hold.hu

Telefon: +36 1 803 8899

Tevékenységi engedély száma: III/100.024-4/2002

Jogi nyilatkozat

Az Alappal kapcsolatos minden lényeges információ (forgalmazás, költségek, befektetési politika, lehetséges kockázatok stb.) megtalálható a forgalmazási helyeken, valamint a www.hold.hu weboldalon elérhető Tájékoztató és Kezelési Szabályzatban magyar nyelven. Az alap múltbéli teljesítménye, hozama nem jelent garanciát a jövőbeni teljesítményre, hozamra. A Hold Alapkezelő Zrt. nem vállal felelősséget a jelen kiadvány alapján hozott befektetési döntésért és annak következményeiért. Jelen kiadvány/hirdetés nem minősül nyilvános ajánlattételnek vagy befektetési tanácsadásnak.

ISIN kód HU0000701891

Alapinformációk

Referencia befektetés: 90% CETOP, 10% RMAX Index részvényalap
 BAMOSZ besorolás: részvényalap
 A sorozat indulása: 1998. január 13.
 Letétkezelő: UniCredit Bank Hungary Zrt.
 Könyvvizsgáló: Deloitte Könyvvizsgáló és Tanácsadó Kft.

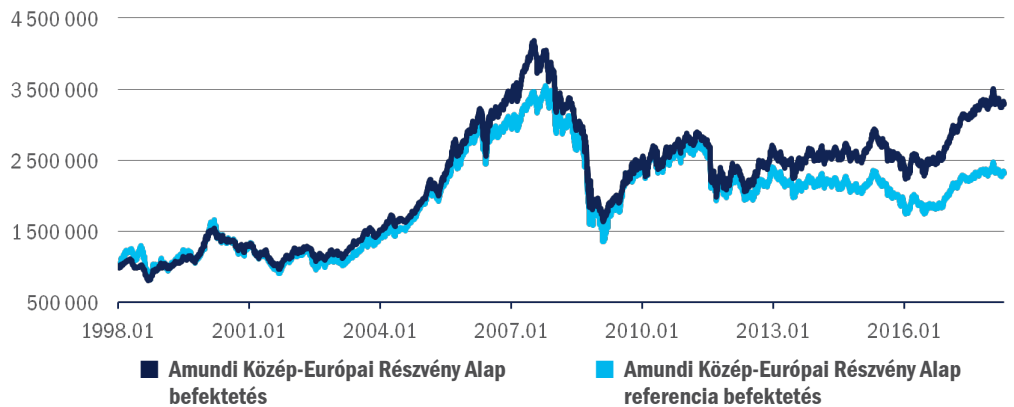
Az alap teljes nettó eszközértéke 2018.04.27-én: 12 311 759 760 Ft
 Egy jegyre jutó nettó eszközérték 2018.04.27-én A sorozat: 9,394479 Ft
 Javasolt minimális befektetési idő: 3-5 év
 Devizanem: HUF
 Alap VaR mutató¹: 6,45%
 Referencia befektetés VaR mutató¹: -
 Alap szórás²: 13,96%
 Kockázati szint: magas
 Teljes költség hányados (TER mutató)³:

2016	2,33%
2015	2,32%
2014	2,28%
2013	2,25%
2012	2,24%
2011	2,23%
2010	2,23%
2009	2,27%
2008	2,26%
2007	2,28%

Piaci környezet

A régiós részvenypiacok sem tudták teljes egészében függetleníteni magukat a globális kereskedelmi háborúval, illetve a közel-keleti feszültségekkel kapcsolatos aggodalmaktól, aminek következtében 1,8%-os emelkedéssel a CETOP alulteljesítő index lett. Alapvetően a cseh részvények teljesítménye miatt gyengélkedett a benchmark, miközben a magyar és lengyel papírok jobban állták a sarat, igaz európai mércével mérve már inkább lemaradás jellemezte őket is. Amíg egy hónappal korábban az olaj- és gázipari, illetve az egyéb nyersanyagkapcsolt cégek komoly fejfájást okoztak a befektetők számára, addig ezúttal a lengyel PKN Orlen, PGNiG és KGHM, a román OMV Petrom, illetve a MOL is kiemelkedő teljesítménnyel rukkolt elő. Március után áprilisban is a játékefejlesztéssel foglalkozó lengyel CD Projekt bizonyult a legjobban teljesítő CETOP-komponensnek. A közel 14%-os emelkedést alapvetően a fejlesztő soron következő játékaival kapcsolatos befektetői várakozások hajtották. A piacok idegessége többségében a defenzív részvényeknek is kedvezett, köztük a CEZ-nek, a cseh O2 CZ-nek, valamint a Hrvatski Telekomnak. A hónap folyamán a pénzügyi szektor lemaradása volt megfigyelhető, gyakorlatilag országtól függetlenül. Habár az árfolyam alakulása alapján a cseh Moneta teljesített a legrosszabbul, a 11%-os csökkenésben kulcsszerepe volt az osztalékcsökkentésnek, melynek kiszűrésével gyakorlatilag stagnált volna a bankpapír.

Kezdeti 1 000 000 Ft-os befektetés változása az indulástól 2018.04.27-ig



Forrás: Bloomberg, Amundi Alapkezelő

Célkitűzések és befektetési politika

Befektetési cél: döntően közép-európai, kisebb mértékben más kelet-európai (pl. orosz, török) országok részvényeibe történő befektetéseken keresztül hosszabb távon maximális tőkenövekmény elérése.

Befektetési eszközök: hazai és közép-európai (elsősorban magyar, cseh, lengyel, másodsorban török, orosz, osztrák) részvenypiacok ígéretes növekedési potenciállal rendelkező részvényei. Az alap esetében nincs tőkeáttétel, az alapkezelő a devizakockázat csökkentése érdekében fedezeti ügyleteket köthet.

Hozam adatok

2018.04.27	Alap	Referencia befektetés
Év elejétől számított hozam*	-	-
12 hónap*	6,32%	2,61%
2 évre**	14,15%	9,43%
3 évre**	4,09%	-0,47%
4 évre**	6,37%	1,39%
5 évre**	6,17%	1,32%
Indulástól**	6,04%	4,23%

* nem évesített hozam
 ** évesített hozam

Egyéves hozamok

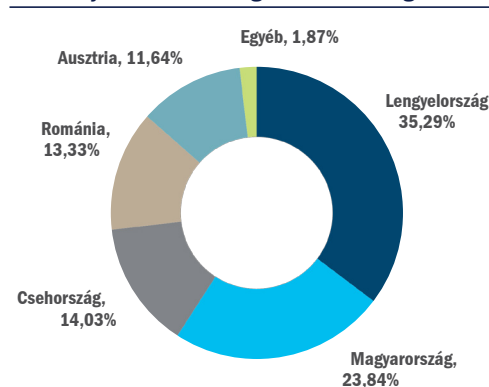
	Alap	Referencia befektetés
2017	22,09%	17,68%
2016	7,55%	1,15%
2015	-0,48%	-5,86%
2014	0,10%	-3,12%
2013	-5,52%	-8,92%
2012	21,81%	13,45%
2011	-21,48%	-21,78%
2010	15,57%	13,99%
2009	30,12%	34,47%
2008	-51,20%	-48,22%

A portfólió összetétele*

2018.04.27

Magyar részvények	2 690 098 564 Ft
Külföldi részvények	8 594 617 545 Ft
Egyéb eszközök**	1 027 043 651 Ft
Eszközök összesen	12 311 759 760 Ft

Részvényeszközök országok szerinti megoszlása



Kerekített értékek

Az 5 legnagyobb súlyú részvény

ERSTE	10,18%
OTP	9,74%
BANK PKO BP	7,14%
MOL	7,08%
PZU	6,84%

* A portfólió összetétel az alap teljes eszközértékére vonatkozik.

** Az egyéb eszközök az alap folyószámla-egyenlegét, pénzügyi betéteit, az úton lévő tételeket, a napi forgalmazás egyenlegét, a határidős pozíciók nettó értékét és a költségeket foglalják magukban. Havi zárásakor a határidős pozíciók nettó értéke 0 Ft.

Fontos információ

Az Alap múltbeli teljesítménye nem jelent garanciát az Alap jövőbeli teljesítményére nézve. Az Amundi Alapkezelő Zrt. jelen kiadványában a BAMOSZ Teljesítmény-bemutatói és Hirdetési normáiban meghatározott időszakokra vonatkozóan mutatja be az alapok teljesítményét.

Az Alap fent bemutatott hozam- és teljesítmény adatai a forgalmazási költségek levonása előtti nettó adatok. A referencia befektetés fentiekben szereplő hozam- és teljesítmény adatai az alapot terhelő költségek levonása utáni értékek. A referencia befektetés hozama egy olyan viszonyítási alapként használt hozam, amelyhez egy portfólió vagy befektetési alap teljesítményét mérik. Az Alap teljesítménye magasabb és alacsonyabb is lehet, mint a választott referenciaindex teljesítményét reprezentáló adat.

Jogi nyilatkozat

Jelen tájékoztatás nem minősül ajánlattételnek vagy befektetési tanácsadásnak.

Tájékoztatjuk továbbá, hogy a befektetésből származó haszon és a befektetés eredeti értéke ingadozni fog, ami által a befektetők tulajdonában lévő eszközök, amennyiben azok értékesítésére sor kerül, többet vagy kevesebbet is érhetnek, mint a befizetett összeg. Felhívjuk a figyelmet, hogy az Alap nettó eszközértéke a vagyon lehetséges összetételénél fogva erőteljesen ingadozhat. Javasoljuk, hogy mielőtt meghozza befektetési döntését óvatosan mérlegelje a befektetés tárgyát, kockázatát, díjait és a befektetésből származó esetleges károkat. Ennek megfelelően kérjük, hogy döntése meghozatala előtt tájékozódjon az alap befektetési politikájáról, forgalmazási és egyéb költségeiről, a befektetés lehetséges kockázatairól az Alap MNB (továbbiakban „Felügyelet”) által jóváhagyott, mindenkor hatályos, hivatalos tájékoztatójából, kezelési szabályzatából és kiemelt befektetési információjából, melyek az alapkezelő (www.amundi.hu), a forgalmazó(k) és a Felügyelet (www.kozzetetelek.hu) honlapjain érhetőek el. Az Alaphoz kapcsolódó forgalmazási költségekről az említett dokumentumokon túl a forgalmazó honlapján közzétett mindenkor hatályos kondíciós lista is tájékoztatást nyújt.

Jelen kiadványt az Amundi Alapkezelő Zártkörűen Működő Részvénytársaság (tev. eng. száma: H-EN-III-136/2014.), az Amundi csoport vállalata jelentette meg. Az Amundi Alapkezelő Zrt. törekszik a jelen kiadványban szereplő információk folyamatos frissítésére, ugyanakkor nem vállal felelősséget az információk esetleges hiányosságai vagy pontatlanságai miatt. A befektetési jegyek egyik forgalmazója az UniCredit Bank Hungary Zrt. (tev. eng. száma: I-1523/2003) a Budapesti Értéktőzsde tagja (honlap: www.unicreditbank.hu).

Lábjegyzetek

¹ Kockázatosított érték mutató, konfidencia szint: 99%, tartási periódus: 1 nap

² Az alap árfolyamának átlagtól való átlagos eltérésének mértéke.

³ A sorozatot terhelő összes közvetlen költség aránya az átlagos kezelt vagyona vetítve.

ISIN kód HU0000701842

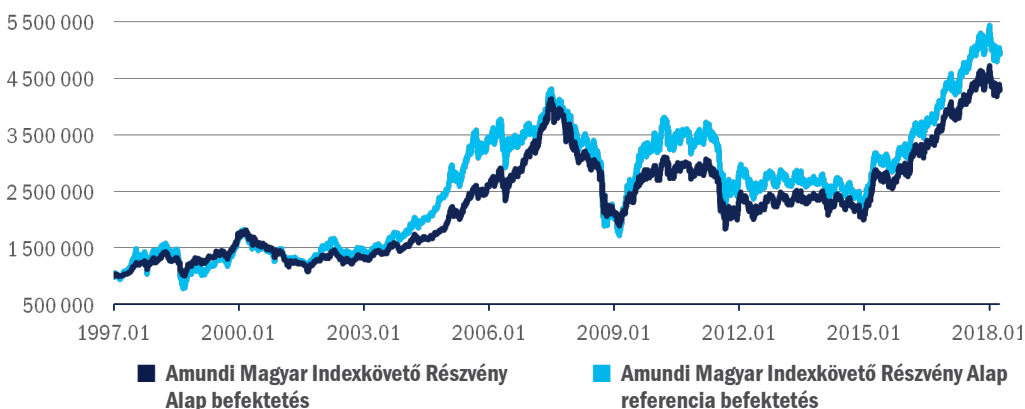
Alapinformációk

Referencia befektetés:	100% BUX (2011. január 14-től)
BAMOSZ besorolás:	részvényalap
A sorozat indulása:	1997. január 24.
Letétkezelő:	UniCredit Bank Hungary Zrt.
Könyvvizsgáló:	Deloitte Könyvvizsgáló és Tanácsadó Kft.
Az alap teljes nettó eszközértéke 2018.04.27-én:	4 832 941 104 Ft
Egy jegyre jutó nettó eszköz- érték 2018.04.27-én A sorozat:	4,334010 Ft
Javasolt minimális befektetési idő:	3-5 év
Devizanem:	HUF
Alap VaR mutató ¹ :	9,99%
Referencia befektetés VaR mutató ¹ :	-
Alap szórás ² :	13,83%
Kockázati szint:	magas
Teljes költség hányados (TER mutató) ³ :	
	2016 2,27%
	2015 2,30%
	2014 2,25%
	2013 2,20%
	2012 2,16%
	2011 2,17%
	2010 2,15%
	2009 2,19%
	2008 2,19%
	2007 2,21%

Piaci környezet

Habár 2,8%-os emelkedésével a közép-kelet-európai régióban felülteljesítő index volt a BUX, Európa egészét figyelembe véve már inkább a lemaradók táborát erősítette. Több mint 8%-os emelkedéssel nem csak hogy a legjobban teljesítő blue-chip volt a Mol, de az egyedüli is, amelyik pozitív teljesítményt tudott felmutatni. Ahogyan az első negyedévben úgy áprilisban is a 11000-11750 forintos sávban ingadozott az OTP árfolyama. Habár a hónap folyamán a bankpapírba is beleadtak a befektetők az Oroszországgal szemben bejelentett szankciók miatt, végül csupán kisebb, 0,6%-os csökkenéssel zárt a részvény. 0,8%-os mínuszával a Magyar Telekom is alulteljesítő részvénynek bizonyult. A távközlési céggel kapcsolatos legfontosabb fejlemény, hogy Christopher Mattheisen vezérigazgató 12 év után július 1-jével távozik a társaságtól. Helyét Rékasi Tibor a Magyar Telekom lakossági szolgáltatásokért felelős vezérigazgató-helyettese veszi át. Áprilisban némiképp enyhültek az Esmával kapcsolatos aggodalmak, igaz ehhez az is hozzájárult, hogy a befektetők egyelőre kiárazták a készítmény értékét. Ennek tudatában már nagyon kellett egy jó hír a céggel kapcsolatban, amit a cariprazine-t érintő legfrissebb klinikai vizsgálatok szolgáltattak. Ennek ellenére végül 0,9%-kal csökkent a gyógyszerpapír árfolyama a hónap folyamán. A Fidesz választási győzelmet követően a Konzum, az Opus, az Appenin, illetve a CIG Pannónia árfolyama is szárnyra kapott, aminek következtében ezek lettek a BUX legjobban teljesítő komponensei 10%-ot meghaladó árfolyam emelkedés mellett.

Kezdeti 1 000 000 Ft-os befektetés változása az indulástól 2018.04.27-ig



Forrás: Bloomberg, Amundi Alapkezelő

Célkitűzések és befektetési politika

Befektetési cél: a hazai részvényt piac elsődleges részvényindexének, a BUX indexnek az alakulását követő teljesítmény elérése, az index összetételéhez hasonló részvényportfólió kialakításán keresztül.

Befektetési eszközök: a BUX indexben szereplő részvények, valamint a likviditás biztosítása érdekében a portfólió maximum 10%-a erejéig hazai állampapírok és pénzpiaci eszközök. Az alap esetében nincs tőkeáttétel, az alapkezelő a devizakockázat csökkentése érdekében fedezeti ügyleteket köthet.

Hozam adatok

2018.04.27	Alap	Referencia befektetés
Év elejétől számított hozam*	-	-
12 hónap*	11,19%	13,58%
2 évre**	15,00%	16,68%
3 évre**	14,72%	16,14%
4 évre**	17,82%	18,76%
5 évre**	13,78%	13,87%
Indulástól**	7,14%	7,84%

* nem évesített hozam

** évesített hozam

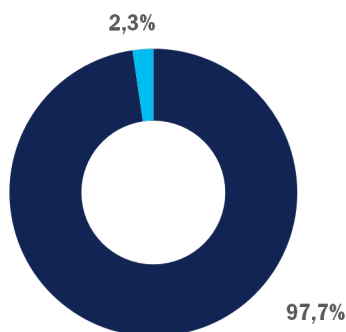
Egyéves hozamok

	Alap	Referencia befektetés
2017	17,44%	20,29%
2016	29,76%	30,75%
2015	39,75%	40,60%
2014	-11,20%	-12,38%
2013	3,45%	-0,09%
2012	8,73%	4,77%
2011	-24,00%	-22,47%
2010	-2,25%	-0,14%
2009	33,62%	56,77%
2008	-42,26%	-45,17%

A portfólió összetétele*

2018.04.27

Magyar részvények	4 721 047 095 Ft
Egyéb eszközök**	111 894 009 Ft
Eszközök összesen	4 832 941 104 Ft



Kerekített értékek

Az 5 legnagyobb súlyú részvény

OTP	39,06%
MOL	30,71%
RICHTER	17,52%
MAGYAR TELEKOM	6,97%
OPUS	1,91%

* A portfólió összetétel az alap teljes eszközértékére vonatkozik.

** Az egyéb eszközök az alap folyószámla-egyenlegét, pénzpiaci betéteit, az úton lévő tételeket, a napi forgalmazás egyenlegét, a határidős pozíciók nettó értékét és a költségeket foglalják magukban. Havi záraskor a határidős pozíciók nettó értéke 0 Ft.

Fontos információ

Az Alap múltbeli teljesítménye nem jelent garanciát az Alap jövőbeli teljesítményére nézve. Az Amundi Alapkezelő Zrt. jelen kiadványában a BAMOSZ Teljesítmény-bemutatói és Hirdetési normáiban meghatározott időszakokra vonatkozóan mutatja be az alapok teljesítményét.

Az Alap fent bemutatott hozam- és teljesítmény adatai a forgalmazási költségek levonása előtti nettó adatok. A referencia befektetés fentiekben szereplő hozam- és teljesítmény adatai az alapot terhelő költségek levonása utáni értékek. A referencia befektetés hozama egy olyan viszonyítási alapként használt hozam, amelyhez egy portfólió vagy befektetési alap teljesítményét mérik. Az Alap teljesítménye magasabb és alacsonyabb is lehet, mint a választott referenciaindex teljesítményét reprezentáló adat.

Jogi nyilatkozat

Jelen tájékoztatás nem minősül ajánlattételnek vagy befektetési tanácsadásnak.

Tájékoztatjuk továbbá, hogy a befektetésből származó haszon és a befektetés eredeti értéke ingadozni fog, ami által a befektetők tulajdonában lévő eszközök, amennyiben azok értékesítésére sor kerül, többet vagy kevesebbet is érhetnek, mint a befizetett összeg. Felhívjuk a figyelmet, hogy az Alap nettó eszközértéke a vagyon lehetséges összetételénél fogva erőteljesen ingadozhat. Javasoljuk, hogy mielőtt meghozza befektetési döntését óvatosan mérlegelje a befektetés tárgyát, kockázatát, díjait és a befektetésből származó esetleges károkat. Ennek megfelelően kérjük, hogy döntése meghozatala előtt tájékozódjon az alap befektetési politikájáról, forgalmazási és egyéb költségeiről, a befektetés lehetséges kockázatairól az Alap MNB (továbbiakban „Felügyelet”) által jóváhagyott, mindenkor hatályos, hivatalos tájékoztatójából, kezelési szabályzatából és kiemelt befektetői információjából, melyek az alapkezelő (www.amundi.hu), a forgalmazó(k) és a Felügyelet (www.kozzetetelek.hu) honlapjain érhetőek el. Az Alaphoz kapcsolódó forgalmazási költségekről az említett dokumentumokon túl a forgalmazó honlapján közzétett mindenkor hatályos kondíciós lista is tájékoztatást nyújt.

Jelen kiadványt az Amundi Alapkezelő Zártkörűen Működő Részvénytársaság (tev. eng. száma: H-EN-III-136/2014.), az Amundi csoport vállalata jelentette meg. Az Amundi Alapkezelő Zrt. törekszik a jelen kiadványban szereplő információk folyamatos frissítésére, ugyanakkor nem vállal felelősséget az információk esetleges hiányosságai vagy pontatlanságai miatt. A befektetési jegyek egyik forgalmazója az UniCredit Bank Hungary Zrt. (tev. eng. száma: I-1523/2003) a Budapesti Értéktőzsde tagja (honlap: www.unicreditbank.hu).

Lábjegyzetek

¹ Kockázatosított érték mutató, konfidencia szint: 99%, tartási periódus: 1 nap

² Az alap árfolyamának átlagtól való átlagos eltérésének mértéke.

³ A sorozatot terhelő összes közvetlen költség aránya az átlagos kezelt vagyonna vetítve.

ISIN kód HU0000701834

Alapinformációk

Referencia befektetés: 100% MAX Index,
BAMOSZ besorolás: hosszú kötvényalap
A sorozat indulása: 1997. január 24.
Letétkezelő: Deloitte Könyvvizsgáló
és Tanácsadó Kft.
Könyvvizsgáló: Deloitte Könyvvizsgáló
és Tanácsadó Kft.

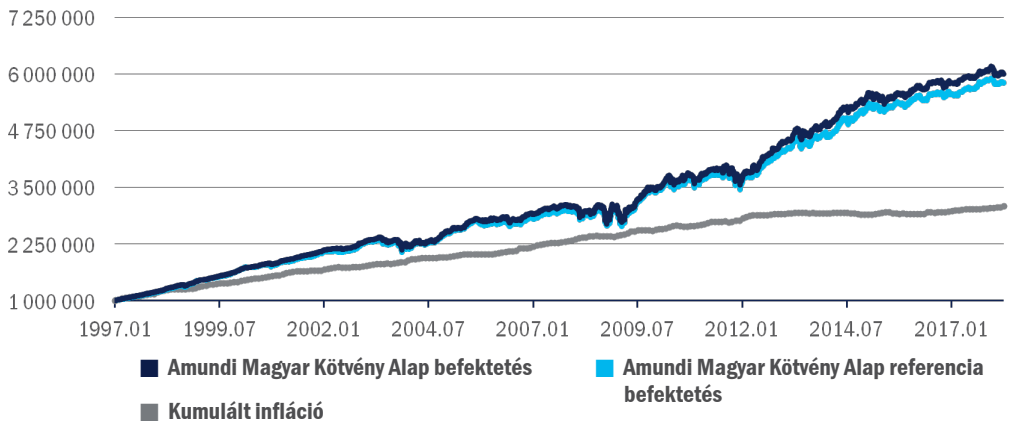
Az alap teljes nettó
eszközértéke 2018.04.27-én: 23 761 300 995 Ft
Egy jegyre jutó nettó eszköz-
érték 2018.04.27-én A sorozat: 6,003018 Ft
Javasolt minimális befektetési idő: 2 év
Devizanem: HUF
Alap VaR mutató¹: 2,44%
Referencia befektetés VaR mutató¹: -
Alap szórás²: 3,43%
Kockázati szint: közepes
Teljes költség hányados
(TER mutató)³:

2016	1,43%
2015	1,43%
2014	1,39%
2013	1,31%
2012	1,23%
2011	1,34%
2010	1,24%
2009	1,25%
2008	1,26%
2007	1,25%

Piaci környezet

Az Amundi Magyar Kötvény Alap elsősorban hosszabb futamidejű kötvénybefektetésekre fókuszál. Az alap jelentős (25%) duration túlsúllyal kezdte a múlt hónapot, ez a különbség a hónap során történt kiigazításokkal összességében megtartásra került. A jelentős duration túlsúly az április második felében tapasztalt – főként a hozamgörbe hosszabb végén megfigyelhető – hozamemelkedés miatt a hónap egészét tekintve negatívan befolyásolta a portfólió teljesítményét. Az előző év során kiépített feltörekvő piaci (török), dollárban denominált hitelintézeti kitétségek a hozamemelkedés – és az amerikai állampapírokhoz viszonyított felártágulás – eredményeképpen rontotta az alap teljesítményét.

Kezdeti 1 000 000 Ft-os befektetés változása az indulástól 2018.04.27-ig



Forrás: KSH, ÁKK, Amundi Alapkezelő

Célkitűzések és befektetési politika

Befektetési cél: mérsékelt kockázat felvállalása mellett a hazai állampapírokéval versenyképes hozam elérése.

Befektetési eszközök: elsősorban közepes és hosszabb futamidejű magyar állampapírok, emellett pénzügyi eszközök, vállalati kötvények, jelzáloglevelek, külföldi kötvények, eseti jelleggel származtatott eszközök. Az alap esetében nincs tőkeáttétel, az alapkezelő a devizakockázat csökkentése érdekében fedezeti ügyleteket köthet.

Hozam adatok

2018.04.27	Alap	Referencia befektetés
Év elejétől számított hozam*	-	-
12 hónap*	2,21%	3,67%
2 évre**	2,46%	2,70%
3 évre**	2,78%	3,24%
4 évre**	4,56%	5,07%
5 évre**	5,01%	5,24%
Indulástól**	8,79%	8,63%

* nem évesített hozam
** évesített hozam

Egyéves hozamok

	Alap	Referencia befektetés
2017	4,74%	4,90%
2016	5,26%	5,21%
2015	2,40%	2,98%
2014	11,15%	11,02%
2013	8,89%	8,57%
2012	22,19%	20,39%
2011	0,03%	0,29%
2010	6,40%	5,08%
2009	12,08%	12,72%
2008	-0,03%	1,30%

A portfólió összetétele*

2018.04.27

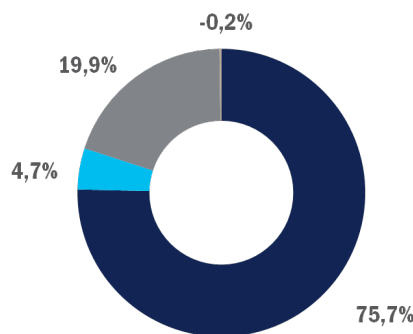
Magyar állampapír	17 979 945 773 Ft
Hazai vállalati és egyéb kötvények	1 105 225 310 Ft
Külföldi állampapír, egyéb hitelviszonyt megtestesítő értékpapír vagy azokba fektető nyíltvégű befektetési alap	4 724 716 890 Ft
Egyéb eszközök**	-48 586 978 Ft
Eszközök összesen	23 761 300 995 Ft

* A portfólió összetétel az alap teljes eszközértékére vonatkozik.

** Az egyéb eszközök az alap folyószámla-egyenlegét, pénzügyi betéteit, az úton lévő tételeket, a napi forgalmazás egyenlegét, a határidős pozíciók nettó értékét és a költségeket foglalják magukban. Havi zárásakor a határidős pozíciók nettó értéke -187 591 816 Ft.

Az 5 legnagyobb súlyú befektetés

2028/A MÁK	15,74%
2027/A MÁK	14,33%
2025/B MÁK	11,99%
2024/B MÁK	10,11%
2021/B MÁK	5,83%



Kerekített értékek

Fontos információ

Az Alap múltbeli teljesítménye nem jelent garanciát az Alap jövőbeli teljesítményére nézve. Az Amundi Alapkezelő Zrt. jelen kiadványában a BAMOSZ Teljesítmény-bemutatói és Hirdetési normáiban meghatározott időszakokra vonatkozóan mutatja be az alapok teljesítményét.

Az Alap fent bemutatott hozam- és teljesítmény adatai a forgalmazási költségek levonása előtti nettó adatok. A referencia befektetés fentiekben szereplő hozam- és teljesítmény adatai az alapot terhelő költségek levonása utáni értékek. A referencia befektetés hozama egy olyan viszonyítási alapként használt hozam, amelyhez egy portfólió vagy befektetési alap teljesítményét mérik. Az Alap teljesítménye magasabb és alacsonyabb is lehet, mint a választott referenciaindex teljesítményét reprezentáló adat.

Jogi nyilatkozat

Jelen tájékoztatás nem minősül ajánlattételnek vagy befektetési tanácsadásnak.

Tájékoztatjuk továbbá, hogy a befektetésből származó haszon és a befektetés eredeti értéke ingadozni fog, ami által a befektetők tulajdonában lévő eszközök, amennyiben azok értékesítésére sor kerül, többet vagy kevesebbet is érhetnek, mint a befizetett összeg. Felhívjuk a figyelmet, hogy az Alap nettó eszközértéke a vagyon lehetséges összetételénél fogva erőteljesen ingadozhat. Javasoljuk, hogy mielőtt meghozza befektetési döntését óvatosan mérlegelje a befektetés tárgyát, kockázatát, díjait és a befektetésből származó esetleges károkat. Ennek megfelelően kérjük, hogy döntése meghozatala előtt tájékozódjon az alap befektetési politikájáról, forgalmazási és egyéb költségeiről, a befektetés lehetséges kockázatairól az Alap MNB (továbbiakban „Felügyelet”) által jóváhagyott, mindenkor hatályos, hivatalos tájékoztatójából, kezelési szabályzatából és kiemelt befektetői információjából, melyek az alapkezelő (www.amundi.hu), a forgalmazó(k) és a Felügyelet (www.kozzetetelek.hu) honlapjain érhetőek el. Az Alaphoz kapcsolódó forgalmazási költségekről az említett dokumentumokon túl a forgalmazó honlapján közzétett mindenkor hatályos kondíciós lista is tájékoztatást nyújt.

Jelen kiadványt az Amundi Alapkezelő Zártkörűen Működő Részvénytársaság (tev. eng. száma: H-EN-III-136/2014.), az Amundi csoport vállalata jelentette meg. Az Amundi Alapkezelő Zrt. törekszik a jelen kiadványban szereplő információk folyamatos frissítésére, ugyanakkor nem vállal felelősséget az információk esetleges hiányosságai vagy pontatlanságai miatt. A befektetési jegyek egyik forgalmazója az UniCredit Bank Hungary Zrt. (tev. eng. száma: I-1523/2003) a Budapesti Értéktőzsde tagja (honlap: www.unicreditbank.hu).

Lábjegyzetek

¹ Kockázatosított érték mutató, konfidencia szint: 99%, tartási periódus: 1 nap

² Az alap árfolyamának átlagtól való átlagos eltérésének mértéke.

³ A sorozatot terhelő összes közvetlen költség aránya az átlagos kezelt vagyonna vetítve.

ISIN kód HU0000701909

Alapinformációk

Referencia befektetés: 60% ZMAX Index, 40% RMAX Index
 BAMOSZ besorolás: pénzpiaci alap
 A sorozat indulása: 1998. január 23.
 Letétkezelő: UniCredit Bank Hungary Zrt.
 Könyvvizsgáló: Deloitte Könyvvizsgáló és Tanácsadó Kft.

Az alap teljes nettó eszközértéke 2018.04.27-én: 8 479 373 598 Ft

Egy jegyre jutó nettó eszközérték 2018.04.27-én A sorozat: 3,887052 Ft

Javasolt minimális befektetési idő: 1-3 hónap

Devizanem: HUF

Alap VaR mutató¹: 0,04%

Referencia befektetés VaR mutató¹: -

Alap szórás²: 0,18%

Kockázati szint: alacsony

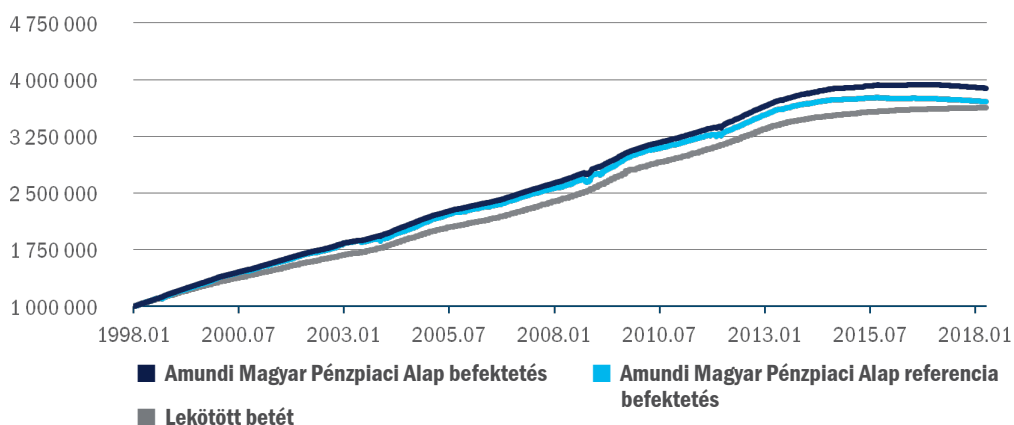
Teljes költség hányados (TER mutató)³:

2016	0,98%
2015	1,03%
2014	0,98%
2013	0,98%
2012	0,93%
2011	1,02%
2010	0,93%
2009	0,94%
2008	0,94%
2007	0,95%

Piaci környezet

Az Amundi Magyar Pénzpiaci Alap konzervatív befektetési stratégiát folytat, a portfólió jellemzően rövid futamidejű állampapírokból (főként diszkontkincstárjegyekből) valamint bankbetétekből áll. 2017. augusztus végén indult el az éven belüli kamatszintek csökkenése a negatív tartományba, az eladási hozamok szeptember-március során az 1-1,5 éves lejáratokon is nulla alatt voltak. Az utóbbi hetekben tartott diszkontkincstárjegy aukciókon már előfordult, hogy az éven belüli kamatszintek – DKJ hozamok – pozitíva változtak, és a másodpiaci kereskedésben is pozitív tartományba emelkedtek a rövid lejáratú papírok eladási hozamai.

Kezdeti 1 000 000 Ft-os befektetés változása az indulástól 2018.04.27-ig



Forrás: ÁKK, MNB, Amundi Alapkezelő

Célkitűzések és befektetési politika

Befektetési cél: kiegyensúlyozott árfolyam-növekedés és nagyfokú likviditás biztosítása alacsony kockázat felvállalása mellett.

Befektetési eszközök: elsősorban rövid lejáratú magyar állampapírok és egyéb pénzpiaci eszközök (pl. bankbetétek). Az alap esetében nincs tőkeáttétel, az alapkezelő a devizakockázat csökkentése érdekében fedezeti ügyleteket köthet.

Hozam adatok

2018.04.27	Alap	Referencia befektetés
3 hónap*	-0,26%	-0,26%
6 hónap*	-0,51%	-0,50%
12 hónap*	-0,98%	-0,90%
2 évre**	-0,51%	-0,58%
3 évre**	-0,12%	-0,35%
4 évre**	0,27%	0,00%
5 évre**	0,92%	0,61%
Indulástól**	6,93%	6,68%

* nem évesített hozam

** évesített hozam

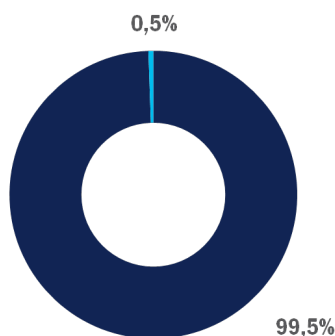
Egyéves hozamok

	Alap	Referencia befektetés
2017	-0,89%	-0,83%
2016	0,29%	-0,06%
2015	0,82%	0,30%
2014	2,17%	1,79%
2013	4,82%	4,37%
2012	7,61%	7,49%
2011	4,60%	4,08%
2010	4,90%	4,53%
2009	8,92%	9,74%
2008	7,80%	7,42%

A portfólió összetétele*

2018.04.27

Magyar állampapír	8 432 882 997 Ft
Egyéb eszközök**	46 490 601 Ft
Eszközök összesen	8 479 373 598 Ft



Kerekített értékek

* A portfólió összetétel az alap teljes eszközértékére vonatkozik.

** Az egyéb eszközök az alap folyószámla-egyenlegét, pénzpiaci betéteit, az úton lévő tételeket, a napi forgalmazás egyenlegét, a határidős pozíciók nettó értékét és a költségeket foglalják magukban. Havi záráskor a határidős pozíciók nettó értéke 0 Ft.

Fontos információ

Az Alap múltbeli teljesítménye nem jelent garanciát az Alap jövőbeli teljesítményére nézve. Az Amundi Alapkezelő Zrt. jelen kiadványában a BAMOSZ Teljesítmény-bemutatói és Hirdetési normáiban meghatározott időszakokra vonatkozóan mutatja be az alapok teljesítményét.

Az Alap fent bemutatott hozam- és teljesítmény adatai a forgalmazási költségek levonása előtti nettó adatok. A referencia befektetés fentiekben szereplő hozam- és teljesítmény adatai az alapot terhelő költségek levonása utáni értékek. A referencia befektetés hozama egy olyan viszonyítási alapként használt hozam, amelyhez egy portfólió vagy befektetési alap teljesítményét mérik. Az Alap teljesítménye magasabb és alacsonyabb is lehet, mint a választott referenciaindex teljesítményét reprezentáló adat.

Jogi nyilatkozat

Jelen tájékoztatás nem minősül ajánlattételnek vagy befektetési tanácsadásnak.

Tájékoztatjuk továbbá, hogy a befektetésből származó haszon és a befektetés eredeti értéke ingadozni fog, ami által a befektetők tulajdonában lévő eszközök, amennyiben azok értékesítésére sor kerül, többet vagy kevesebbet is érhetnek, mint a befizetett összeg. Javasoljuk, hogy mielőtt meghozza befektetési döntését óvatosan mérlegelje a befektetés tárgyát, kockázatát, díjait és a befektetésből származó esetleges károkat. Ennek megfelelően kérjük, hogy döntése meghozatala előtt tájékozódjon az alap befektetési politikájáról, forgalmazási és egyéb költségeiről, a befektetés lehetséges kockázatairól az Alap MNB (továbbiakban „Felügyelet”) által jóváhagyott, mindenkor hatályos, hivatalos tájékoztatójából, kezelési szabályzatából és kiemelt befektetői információjából, melyek az alapkezelő (www.amundi.hu), a forgalmazó(k) és a Felügyelet (www.kozzetetelek.hu) honlapjain érhetőek el. Az Alaphoz kapcsolódó forgalmazási költségekről az említett dokumentumokon túl a forgalmazó honlapján közzétett mindenkor hatályos kondíciós lista is tájékoztatást nyújt.

Jelen kiadványt az Amundi Alapkezelő Zártkörűen Működő Részvénytársaság (tev. eng. száma: H-EN-III-136/2014.), az Amundi csoport vállalata jelentette meg. Az Amundi Alapkezelő Zrt. törekszik a jelen kiadványban szereplő információk folyamatos frissítésére, ugyanakkor nem vállal felelősséget az információk esetleges hiányosságai vagy pontatlanságai miatt. A befektetési jegyek egyik forgalmazója az UniCredit Bank Hungary Zrt. (tev. eng. száma: I-1523/2003) a Budapesti Értéktőzsde tagja (honlap: www.unicreditbank.hu).

Lábjegyzetek

¹ Kockázatot mutató érték mutató, konfidencia szint: 99%, tartási periódus: 1 nap

² Az alap árfolyamának átlagtól való átlagos eltérésének mértéke.

³ A sorozatot terhelő összes közvetlen költség aránya az átlagos kezelt vagyona vetítve.

ISIN kód HU0000702014

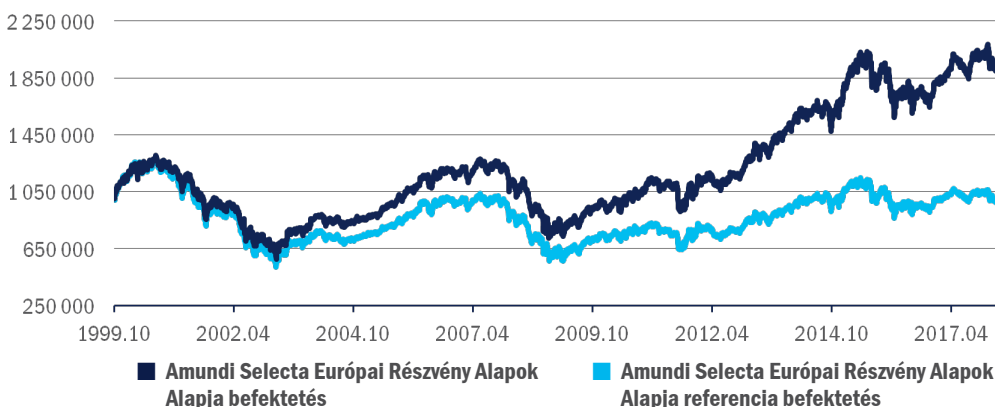
Alapinformációk

Referencia befektetés:	90% MSCI Europe, 10% RMAX
BAMOSZ besorolás:	részvényalap
A sorozat indulása:	1999. október 22.
Letétkezelő:	UniCredit Bank Hungary Zrt.
Könyvvizsgáló:	Deloitte Könyvvizsgáló és Tanácsadó Kft.
Az alap teljes nettó eszközértéke 2018.04.27-én:	7 689 395 234 Ft
Egy jegyre jutó nettó eszköz- érték 2018.04.27-én A sorozat:	2,129238 Ft
Javasolt minimális befektetési idő:	3-5 év
Devizanem:	HUF
Alap VaR mutató ¹ :	6,97%
Referencia befektetés VaR mutató ¹ :	-
Alap szórás ² :	14,48%
Kockázati szint:	magas
Teljes költség hányados (TER mutató) ³ :	2016 2,38%
	2015 2,38%
	2014 2,37%
	2013 2,29%
	2012 2,45%
	2011 2,47%
	2010 1,66%
	2009 2,02%
	2008 2,03%
	2007 2,03%

Piaci környezet

Nem csillapodtak a kedélyek az USA és Kína közötti kereskedelmi konfliktussal kapcsolatban, ami az európai részvénypiacok áprilisi teljesítményére is rányomta a bélyegét. Erdemben csupán a kínai elnök tudta enyhíteni a feszültséget, aki a kínai gazdaság további megnyitása és az importvámok csökkentése mellett a szellemi tulajdon védelmét helyezte kilátásba. Bár ezt követően enyhültek a kereskedelmi háborúval kapcsolatos aggodalmak, előbb a Szíriával, majd az iráni atomalkuval kapcsolatos geopolitikai feszültség továbbra is óvatosságra intette a befektetőket. Ettől azonban talán sokkal fontosabb fejlemény, hogy áprilisban megállt az euróövezeti gazdasági aktivitás alakulását nyomon követő Markit beszerzési menedzser index értékének három hónapja tartó meredek esése. Az összképet nézve továbbra is erős eurózónás konjunktúra, igaz, az év elejéhez képest érezhető a lassulás. Idei legjobb hónapjukon vannak túl az európai börzék, amiben a kedvező gyorsjelentések mellett a gyengülő euró is szerepet játszott a jelentős exportkitettséggel rendelkező vállalatok révén. A meghatározó indexek közül a német DAX több mint 4%-ot, míg a francia CAC40 közel 7%-ot növelt, miközben 6%-ot meghaladó ugrással a brit FTSE100 idei első pozitív hónapján van túl. Az európai bankszektor 3%-os emelkedéssel a lemaradó szektorok között foglalt helyet.

Kezdeti 1 000 000 Ft-os befektetés változása az indulástól 2018.04.27-ig



Forrás: Bloomberg, Amundi Alapkezelő

Célkitűzések és befektetési politika

Befektetési cél: a fejlett európai országok részvény-piacaira irányuló, megfelelően diversifikált befektetéssel hosszabb távon maximális tőkenövekmény elérése.

Befektetési eszközök: az alap befektetési célját elsősorban a nyugat-európai részvénypiacokat megcélzó befektetési alapokon keresztül valósítja meg. A portfólió elsődleges elemeit az Amundi Asset Management regionális alapjai jelentik, ezen túl egyéb, a régióban befektető befektetési alapok, tőzsdén kereskedett index-alapok (ETF-ek) is helyt kaphatnak a portfólióban. Az alap likvid hányadát rövid lejáratú magyar állampapírok és pénzügyi eszközök alkotják. Az alap esetében nincs tőkeáttétel, az alapkezelő a devizakockázat csökkentése érdekében fedezeti ügyleteket köthet.

Hozam adatok

2018.04.27	Alap	Referencia befektetés
Év elejétől számított hozam*	-	-
12 hónap*	1,40%	-3,02%
2 évre**	6,23%	2,43%
3 évre**	0,47%	-3,46%
4 évre**	5,78%	1,02%
5 évre**	8,13%	3,02%
Indulástól**	3,82%	0,12%

* nem évesített hozam

** évesített hozam

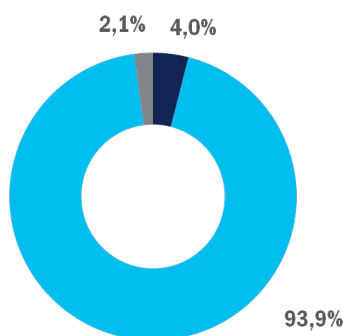
Eg éves hozamok

	Alap	Referencia befektetés
2017	9,46%	3,80%
2016	-3,37%	-3,11%
2015	12,10%	2,51%
2014	9,53%	7,17%
2013	25,14%	15,62%
2012	12,04%	3,57%
2011	-2,79%	-2,47%
2010	15,26%	8,43%
2009	26,78%	22,99%
2008	-36,73%	-38,00%

A portfólió összetétele*

2018.04.27

Magyar állampapír	305 785 608 Ft
Nyílt végű alap befektetési jegye	7 223 125 579 Ft
Egyéb eszközök**	160 484 047 Ft
Eszközök összesen	7 689 395 234 Ft



Kerekített értékek

Közvetett részvény befektetések országsúlyai - top 10

Ország	Súlyok*
Franciaország	17,19%
Németország	15,45%
Egyesült Királyság	14,03%
Hollandia	9,89%
Olaszország	7,35%
Írország	6,44%
Svájc	5,78%
Spanyolország	4,55%
Svédország	2,80%
Dánia	2,62%

* Közelítő értékek, mivel a mögöttes alapok portfólió összetétel jelentései, melyek adatforrásként szolgálnak, nem eszközsintű portfóliójelentések.

* A portfólió összetétel az alap teljes eszközértékére vonatkozik.

** Az egyéb eszközök az alap folyószámla-egyenlegét, pénzügyi betéteit, az úton lévő tételeket, a napi forgalmazás egyenlegét, a határidős pozíciók nettó értékét és a költségeket foglalják magukban. Havi zárásakor a határidős pozíciók nettó értéke 0 Ft.

Fontos információ

Az Alap múltbeli teljesítménye nem jelent garanciát az Alap jövőbeli teljesítményére nézve. Az Amundi Alapkezelő Zrt. jelen kiadványában a BAMOSZ Teljesítmény-bemutatói és Hirdetési normáiban meghatározott időszakokra vonatkozóan mutatja be az alapok teljesítményét.

Az Alap fent bemutatott hozam- és teljesítmény adatai a forgalmazási költségek levonása előtti nettó adatok. A referencia befektetés fentiekben szereplő hozam- és teljesítmény adatai az alapot terhelő költségek levonása utáni értékek. A referencia befektetés hozama egy olyan viszonyítási alapként használt hozam, amelyhez egy portfólió vagy befektetési alap teljesítményét mérik. Az Alap teljesítménye magasabb és alacsonyabb is lehet, mint a választott referenciaindex teljesítményét reprezentáló adat.

Jogi nyilatkozat

Jelen tájékoztatás nem minősül ajánlattételnek vagy befektetési tanácsadásnak.

Tájékoztatjuk továbbá, hogy a befektetésből származó haszon és a befektetés eredeti értéke ingadozni fog, ami által a befektetők tulajdonában lévő eszközök, amennyiben azok értékesítésére sor kerül, többet vagy kevesebbet is érhetnek, mint a befizetett összeg. Felhívjuk a figyelmet, hogy az Alap nettó eszközértéke a vagyon lehetséges összetételénél fogva erőteljesen ingadozhat. Javasoljuk, hogy mielőtt meghozza befektetési döntését óvatosan mérlegelje a befektetés tárgyát, kockázatát, díjait és a befektetésből származó esetleges károkat. Ennek megfelelően kérjük, hogy döntése meghozatala előtt tájékozódjon az alap befektetési politikájáról, forgalmazási és egyéb költségeiről, a befektetés lehetséges kockázatairól az Alap MNB (továbbiakban „Felügyelet”) által jóváhagyott, mindenkor hatályos, hivatalos tájékoztatójából, kezelési szabályzatából és kiemelt befektetői információjából, melyek az alapkezelő (www.amundi.hu), a forgalmazó(k) és a Felügyelet (www.kozzetetelek.hu) honlapjain érhetőek el. Az Alaphoz kapcsolódó forgalmazási költségekről az említett dokumentumokon túl a forgalmazó honlapján közzétett mindenkor hatályos kondíciós lista is tájékoztatást nyújt.

Jelen kiadványt az Amundi Alapkezelő Zártkörűen Működő Részvénytársaság (tev. eng. száma: H-EN-III-136/2014.), az Amundi csoport vállalata jelentette meg. Az Amundi Alapkezelő Zrt. törekszik a jelen kiadványban szereplő információk folyamatos frissítésére, ugyanakkor nem vállal felelősséget az információk esetleges hiányosságai vagy pontatlanságai miatt. A befektetési jegyek egyik forgalmazója az UniCredit Bank Hungary Zrt. (tev. eng. száma: I-1523/2003) a Budapesti Értéktőzsde tagja (honlap: www.unicreditbank.hu).

Lábjegyzetek

¹ Kockázatosított érték mutató, konfidencia szint: 99%, tartási periódus: 1 nap

² Az alap árfolyamának átlagtól való átlagos eltérésének mértéke.

³ A sorozatot terhelő összes közvetlen költség aránya az átlagos kezelt vagyona vetítve.

ISIN kód HU0000701883

Alapinformációk

Referencia befektetés: 90% S&P500,
10% RMAX
BAMOSZ besorolás: részvényalap
A sorozat indulása: 1998. október 22.
Letétkezelő: UniCredit Bank
Hungary Zrt.
Könyvvizsgáló: Deloitte Könyvvizsgáló
és Tanácsadó Kft.

Az alap teljes nettó eszközértéke 2018.04.27-én: 7 493 155 965 Ft

Egy jegyre jutó nettó eszköz-érték 2018.04.27-én A sorozat: 2,001634 Ft

Javasolt minimális befektetési idő: 3-5 év

Devizanem: HUF

Alap VaR mutató¹: 8,56%

Referencia befektetés VaR mutató¹: -

Alap szórás²: 12,98%

Kockázati szint: magas

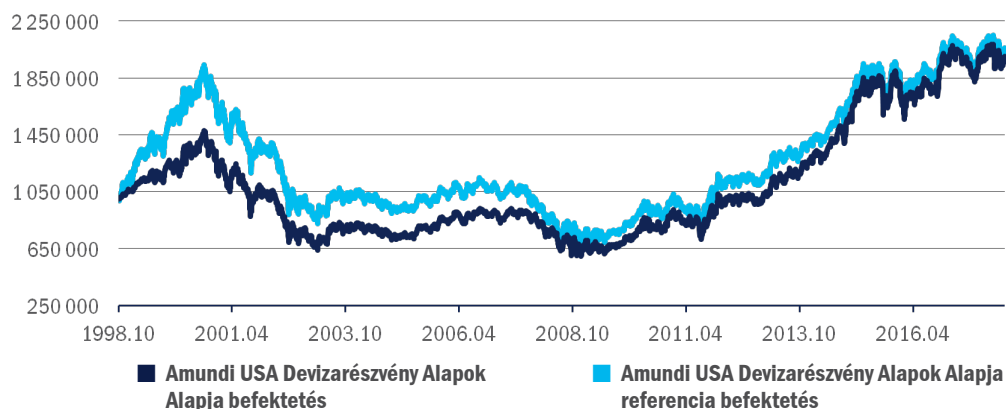
Teljes költség hányados (TER mutató)³:

2016	2,41%
2015	2,43%
2014	2,37%
2013	2,35%
2012	2,51%
2011	2,54%
2010	1,70%
2009	2,02%
2008	2,02%
2007	2,04%

Piaci környezet

Jelentős eséssel indult az áprilisi kereskedés a tengerentúlon, miután a technológiai szektorból érkező negatív hírek mellett a globális kereskedelmi háborúval kapcsolatos aggodalmak is rányomták bélyegüket a részvénypiacok hangulatára. Érdemben csupán a kínai elnök tudta enyhíteni az USA és Kína közötti feszültséget, aki a kínai gazdaság további megnyitása és az importvámok csökkentése mellett a szellemi tulajdon védelmét helyezte kilátásba. Eszerint a pénzügyi szektort és az autópárt is megnyitják a külföldi befektetők előtt. Az optimizmus azonban nem tartott sokáig, hiszen előbb a Szíriával, majd az iráni atomalkuval kapcsolatos geopolitikai feszültség intette óvatosságra a befektetőket. Ráadásul mindeközben a befektetők az emelkedő állampapírhozamok miatt is aggódhattak, miután a 10 éves amerikai államkötvények hozama 2014 után először érte el a fontos lélektani határt jelentő 3%-ot. Az aggodalmak háttérbe szorulásával a befektetők fantáziáját az egyedi vállalati sztorik, valamint a gyorsjelentési szezonnal kapcsolatos pozitív befektetői várakozások mozgatták. Április végéig nagyjából az S&P500 komponenseinek kicsit több mint a fele tette közzé első negyedéves jelentését, amely összességében még úgy is 9,1%-kal felülmúlta az elemzői profitvárakozásokat, hogy eleve 17,7%-os nyereségnövekedést vártak a Wall Streeten. Összességében a meghatározó amerikai indexek lemaradónak számítottak globális viszonylatban a hónap folyamán, a Nasdaq stagnálása mellett az S&P500-nak is csupán 0,3%-os emelkedésre futotta, míg a legjobb teljesítményt a kis- és közepes kapitalizációjú cégeket tömörítő Russell2000 produkálta 0,8%-os növekedéssel.

Kezdeti 1 000 000 Ft-os befektetés változása az indulástól 2018.04.27-ig



Forrás: Bloomberg, Amundi Alapkezelő

Célkitűzések és befektetési politika

Befektetési cél: az észak-amerikai (elsősorban USA) részvénypiacokra irányuló, megfelelően diverzifikált befektetéssel hosszabb távon maximális tőkenövekmény elérése.

Befektetési eszközök: az alap befektetési célját elsősorban az USA részvénypiacát megcélzó befektetési alapokon keresztül valósítja meg. A portfólió elsődleges elemeit az Amundi Asset Management regionális alapjai jelentik, ezen túl egyéb, a régióban befektető befektetési alapok, tőzsdén kereskedett indexalapok (ETF-ek) is helyt kaphatnak a portfólióban. Az alap likvid hányadát rövid lejáratú magyar állampapírok és pénzügyi eszközök alkotják. Az alap esetében nincs tőkeáttétel, az alapkezelő a devizakockázat csökkentése érdekében fedezeti ügyleteket köthet.

Hozam adatok

2018.04.27	Alap	Referencia befektetés
Év elejétől számított hozam*	-	-
12 hónap*	-1,73%	-1,43%
2 évre**	7,14%	5,92%
3 évre**	3,58%	2,65%
4 évre**	11,25%	9,64%
5 évre**	12,00%	9,77%
Indulástól**	3,62%	3,78%

* nem évesített hozam

** évesített hozam

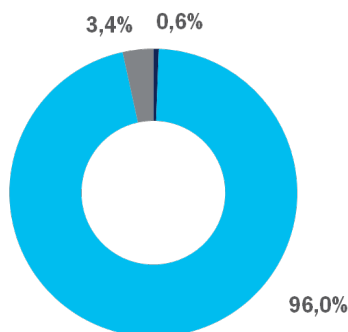
Egyéves hozamok

	Alap	Referencia befektetés
2017	2,88%	2,29%
2016	8,93%	8,53%
2015	7,89%	5,53%
2014	32,90%	28,70%
2013	27,54%	23,34%
2012	0,15%	0,39%
2011	10,33%	12,40%
2010	23,02%	21,37%
2009	17,12%	16,34%
2008	-29,41%	-29,81%

A portfólió összetétele*

2018.04.27

Magyar állampapír	45 390 836 Ft
Nyílt végű alap befektetési jegye	7 190 563 915 Ft
Egyéb eszközök**	257 201 214 Ft
Eszközök összesen	7 493 155 965 Ft



Kerekített értékek

A 10 legnagyobb súlyú közvetett részvény befektetés

Részvény	Súlyok*
MICROSOFT CORP	5,34%
ALPHABET INC CLASS	4,31%
APPLE INC	3,23%
HOME DEPOT INC	3,04%
JPMORGAN CHASE	1,74%
EOG RESOURCES INC	1,60%
MASTERCARD INC	1,59%
VISA INC CLASS A	1,49%
BANK OF AMERICA CORP	1,40%
TIME WARNER INC	1,32%

* Közelítő értékek, mivel a mögöttes alapok portfólió összetétel jelentései, melyek adatforrásként szolgálnak, nem eszközsztíri portfóliójelentések.

* A portfólió összetétel az alap teljes eszközértékére vonatkozik.

** Az egyéb eszközök az alap folyószámla-egyenlegét, pénzügyi betéteit, az úton lévő tételeket, a napi forgalmazás egyenlegét, a határidős pozíciók nettó értékét és a költségeket foglalják magukban. Havi zárásakor a határidős pozíciók nettó értéke 0 Ft.

Fontos információ

Az Alap múltbeli teljesítménye nem jelent garanciát az Alap jövőbeli teljesítményére nézve. Az Amundi Alapkezelő Zrt. jelen kiadványában a BAMOSZ Teljesítmény-bemutatói és Hirdetési normáiban meghatározott időszakokra vonatkozóan mutatja be az alapok teljesítményét.

Az Alap fent bemutatott hozam- és teljesítmény adatai a forgalmazási költségek levonása előtti nettó adatok. A referencia befektetés fentiekben szereplő hozam- és teljesítmény adatai az alapot terhelő költségek levonása utáni értékek. A referencia befektetés hozama egy olyan viszonyítási alapként használt hozam, amelyhez egy portfólió vagy befektetési alap teljesítményét mérik. Az Alap teljesítménye magasabb és alacsonyabb is lehet, mint a választott referenciaindex teljesítményét reprezentáló adat.

Jogi nyilatkozat

Jelen tájékoztatás nem minősül ajánlattételnek vagy befektetési tanácsadásnak.

Tájékoztatjuk továbbá, hogy a befektetésből származó haszon és a befektetés eredeti értéke ingadozni fog, ami által a befektetők tulajdonában lévő eszközök, amennyiben azok értékesítésére sor kerül, többet vagy kevesebbet is érhetnek, mint a befizetett összeg. Felhívjuk a figyelmet, hogy az Alap nettó eszközértéke a vagyon lehetséges összetételénél fogva erőteljesen ingadozhat. Javasoljuk, hogy mielőtt meghozza befektetési döntését óvatosan mérlegelje a befektetés tárgyát, kockázatát, díjait és a befektetésből származó esetleges károkat. Ennek megfelelően kérjük, hogy döntése meghozatala előtt tájékozódjon az alap befektetési politikájáról, forgalmazási és egyéb költségeiről, a befektetés lehetséges kockázatairól az Alap MNB (továbbiakban „Felügyelet”) által jóváhagyott, mindenkor hatályos, hivatalos tájékoztatójából, kezelési szabályzatából és kiemelt befektetői információjából, melyek az alapkezelő (www.amundi.hu), a forgalmazó(k) és a Felügyelet (www.kozzetetelek.hu) honlapjain érhetőek el. Az Alaphoz kapcsolódó forgalmazási költségekről az említett dokumentumokon túl a forgalmazó honlapján közzétett mindenkor hatályos kondíciós lista is tájékoztatást nyújt.

Jelen kiadványt az Amundi Alapkezelő Zártkörűen Működő Részvénytársaság (tev. eng. száma: H-EN-III-136/2014.), az Amundi csoport vállalata jelentette meg. Az Amundi Alapkezelő Zrt. törekszik a jelen kiadványban szereplő információk folyamatos frissítésére, ugyanakkor nem vállal felelősséget az információk esetleges hiányosságai vagy pontatlanságai miatt. A befektetési jegyek egyik forgalmazója az UniCredit Bank Hungary Zrt. (tev. eng. száma: I-1523/2003) a Budapesti Értéktőzsde tagja (honlap: www.unicreditbank.hu).

Lábjegyzetek

¹ Kockázatosított érték mutató, konfidencia szint: 99%, tartási periódus: 1 nap

² Az alap árfolyamának átlagtól való átlagos eltérésének mértéke.

³ A sorozatot terhelő összes közvetlen költség aránya az átlagos kezelt vagyonna vetítve.

Raiffeisen Megoldás Pro Alapok Alapja

(2017.02.06-ig: Raiffeisen Alapok Alapja - Konvergencia)

Havi Jelentés

a **2018.04.01 - 2018.04.30** időszakra



Raiffeisen Befektetési Alapkezelő Zrt.

1054 Bp. Akadémia u. 6. | alapok.raiffeisen.hu

Alap Adatok

Az Alap indulása	1999.01.20.
Alapkezelő	Raiffeisen Befektetési Alapkezelő Zrt.
Letétkezelő	Raiffeisen Bank Zrt.
Könyvvizsgáló	RSM DTM AUDIT Tanácsadó Kft.
Vezető Forgalmazó	Raiffeisen Bank Zrt.
Az Alap típusa	dinamikus vegyes alap

Stratégia

2017.02.06-től: A Raiffeisen Megoldás Pro Alapok Alapja egy aktív, globális fókuszú vegyes portfólió, azaz pénzügyi-, kötvény-, részvény-, áruipiaci-, ingatlan és egyéb kitétséget egyaránt tartalmaz. Az eszközcsoportokat vagy közvetlen befektetéssel, vagy befektetési alapokon, illetve származtatott ügyleteken keresztül fedi le. Az Alapkezelő a befektetési alapok és egyéb kollektív befektetési formák széles köréből válogat mind a hazai, mind a nemzetközi univerzumból. Az Alapkezelő célja, hogy a jövőbeni kockázatok és hozamok függvényében hosszabb távon a lehetséges legmagasabb hozamot érje el. Az Alapkezelő törekszik arra, hogy a kockázat csökkentése érdekében a diverzifikáció különböző dimenziói (eszközcsoportok, iparágak, országok, befektetési stílusok stb.) szerint megfelelően csoportosított portfóliót alakítson ki.

2017.02.06-ig: Az Alapkezelő az Alap mindenkoritőkéjének legalább nyolcvan százalékát befektetési alapok jegyeibe és egyéb kollektív befektetési értékpapírokba fektette. Az Alap döntően kelet- és közép-európai - azon belül is elsősorban orosz, lengyel, cseh és hazai -, kisebb részben egyéb feltörekvő piaci állampapírokat és részvényeket vásárló befektetési alapok jegyeit vásárolta. A Befektetési jegyek zavartalan visszaváltásához szükséges likviditás fenntartása érdekében az Alapkezelő az Alap mindenkoritőkéjének legalább 10%-át hazai pénzügyi alapokba fektette.

Nettó eszközérték és előző évek hozamai

Összesített nettó eszközérték: 5 349 201 588 Ft

"A" sorozat

év	hozam (%)	árfolyam (Ft)	nettó eszközérték (Ft)
2018	-1,58	5,570636	4 245 502 450
2017	3,86	5,660075	3 897 301 280

"B" sorozat

év	hozam (%)	árfolyam (Ft)	nettó eszközérték (Ft)
2018	-1,58	5,557051	69 386 270
2017	3,60	5,64626	70 759 737

"E" sorozat, 2017-es időszak 02.07-12.31-ig

év	hozam (%)	árfolyam (€)	nettó eszközérték (€)
2018	-1,80	1,041393	2 912 832
2017	6,05	1,060533	2 349 417

"U" sorozat, 2018-as időszak 01.23-04.30-ig

év	hozam (%)	árfolyam (\$)	nettó eszközérték (\$)
2018	-0,10	0,999006	472 517

év	hozam (%)	árfolyam (Ft)	nettó eszközérték (Ft)
2016	13,54	5,449919	1 910 879 784
2015	-1,85	4,799878	2 030 544 654
2014	-6,55	4,890208	2 433 948 759
2013	-3,53	5,232724	3 171 572 460
2012	12,21	5,424053	4 060 434 767
2011	-6,29	4,833679	5 341 641 951
2010	20,86	5,158238	8 839 053 163
2009	42,80	4,267810	8 379 136 263
2008	-40,24	2,988746	6 782 652 386

A hozam százalékos mértéke a befektető által elérhető forgalmazási költségek levonása előtti nettó hozamot mutatja be, amennyiben a teljes évben megtartotta befektetését, és az esetlegesen kifizetett hozamot visszafektette az alapba. A befektetési alap forgalmazásával (vétel, tartás, eladás) kapcsolatos költségek az alap kezelési szabályzatában és a forgalmazási helyeken megismerhetők. A múltbeli hozamok nem jelentenek garanciát az alap jövőbeli teljesítményére nézve. Az alap indulásának évében és az ideai évben a hozamok egy évnél rövidebb időre vonatkoznak, emiatt azok nem évesített hozamok. A 2017-es évet megelőzően a sorozatok teljesítménye megegyezett.

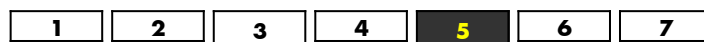
Kockázati Profil

Alacsonyabb kockázat

Magasabb kockázat

Tipikusan alacsonyabb hozam

Tipikusan magasabb hozam



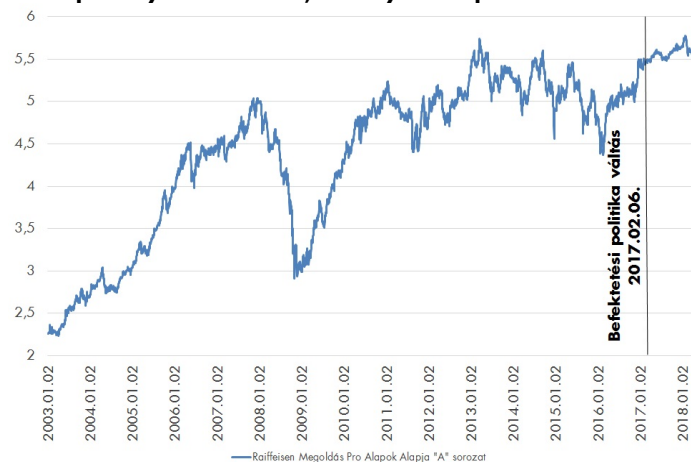
Ajánlott minimális befektetési időtáv



10%-nál nagyobb arányú eszközök

név	arány (%)
RAIFFEISEN INFLATION SHIELD T	16,12
Raif Ingatlan Alap "C" sorozat	15,30

Az alap árfolyam-alakulása, viszonyítási nap: 2003.01.02



Kiegészítő Információk

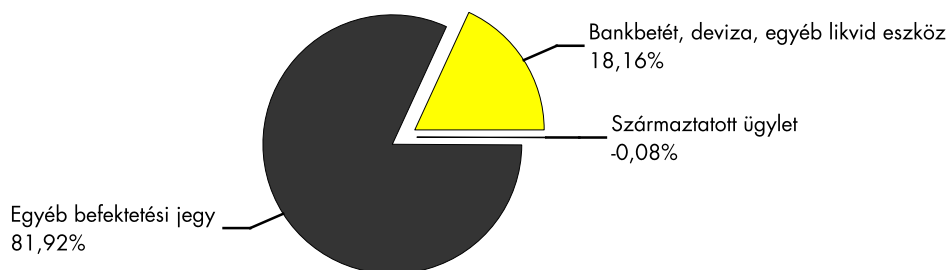
A Raiffeisen Befektetési Alapkezelő Zrt. tagja a Befektetési Alapkezelők és Vagyonkezelők Magyarországi Szövetségének (BAMOSZ).

A Raiffeisen Megoldás Pro Alapok Alapja "dinamikus vegyes alap" a BAMOSZ kategorizálása szerint.

Piaci események

Április hónap legfontosabb hazai eseménye kétség kívül az országgyűlési választások voltak, még akkor is, ha igazán piaci reakció nem követte az eseményt. A tőkepiacok nem áraztak túl nagy valószínűséget egy meglepetés eredménynek, azaz a kormányváltásnak, a kötvényhozamok csak minimálisan emelkedtek április elején, a forint pedig csupán a szavazás hétfője előtti napokban mutatott kis megingást. Ennek következtében a tőkepiacok szempontjából rövid távon mindenképp kedvező eredményt nem is követte érdemi rally. A fizéves kötvényhozam ugyan újra elérte márciusi végi alacsony szintjét, de utána a hónap második felét már a nemzetközi tőkepiaci hangulatot követve emelkedéssel töltötte a mutató. A forint is hasonló utat járt be, a választások után egy rövidebb erősödő szakaszt egy gyengülés követte. A magyar tőzsde indexe a BUX 2,78%-os emelkedéssel fejezte be a hónapot, azonban a pozitív mozgás a hónap elején volt hangsúlyos, utána inkább oldalazott az index. A külföldi piacokon a legfontosabb történés az orosz entitások ellen április elején bevezetett újabb amerikai szankciók voltak. Ez azért okozott negatív meglepetést a piacokon, mivel az Egyesült Államok a korábbi gyakorlattal ellentétben, amikor csak az új kibocsátásokkal kapcsolatban hoztak korlátozó intézkedéseket, most már forgalomban lévő értékpapírokat is tiltólistára tettek. Ez azért okozott nagy mozgásokat, mert innentől kezdve egy újabb szankciós körben bármilyen orosz értékpapír tartása nagy veszteséget okozhat a befektetőknek. A rubel árfolyama nagyjából 10%-ot gyengült a dollárral szemben a szankciók miatt, de a többi orosz eszköz értéke is jelentősen lejjebb került, figyelmeztetve a befektetőket arra, hogy a feltörekvő piaci befektetések még mindig igen nagy egyedi kockázatot jelentenek. A fontosabb fejlett kötvénypiacok áprilisi teljesítménye egy irányba mutatott. Folytatódott az amerikai kamatok emelkedése, és a február-márciusi jelentős hozamesés után a német hosszú kamatok is feljebb jöttek áprilisban. A részvénypiacok tekintetében az amerikai piac legfontosabb indexe az S&P 500 kis mértékben emelkedni tudott, ezt azonban jóval felülmúlták az európai piacok, akár a német DAX index 4,26%-os emelkedését, akár a tágabb európai EuroSTOXX 50 5,21%-os havi emelkedését nézzük. A hónap talán legfontosabb makró trendje a dollár erősödése volt. Április közepétől megindult lefelé az euró/dollár jegyzése, ráadásul visszatért az együttmozgás a kamatkülönbségek és a devizák között, ennek esetleges fennmaradása fontos faktor lehet a világ talán legfontosabb devizapárjának jövőbeli árfolyamát illetően. A Megoldás alapok stratégiai pozíciói némileg változtak az elmúlt negyedévhez képest. A változtatások egyik eleme, hogy a korábban preferált feltörekvő piaci devizák illetve kötvények súlya csökkent a Megoldás alapokban. Ennek az egyik oka, hogy a feltörekvő piaci kötvények hozamfelára már kockázat arányosan kevésbé attraktív, illetve a devizáktól sem várható drasztikus erősödés. Ezen felül az amerikai 5 éves kötvényekből long pozíciók kerültek be az alapba, mivel jelentősen szűkült az 5 és 10 éves amerikai hozamkülönbség, mely kockázatra vetítve attraktívabbá teszi az 5 éves időtávot. Az alapok devizapozíciói érdemben nem változtak a hónap során, így továbbra is forint gyengülésre vannak pozícionálva az alapok.

Az alap összetétele az adott hónap végén, a tervezett elemek szerinti bontásban*



*A grafikon az Alap Tájékoztatójában és Kezelési Szabályzatában megadott eszközkategóriák szerinti bontásban mutatja be az Alap eszközeit az adott hónap utolsó napján.

Kockázati mutatók

Szórás "A" sorozat	8,57%
Szórás "B" sorozat	8,57%
Nettó összesített kockázati kitétség	134,11%
Kockázatotott érték (VaR) limit**:	34,90%

Kockázati mutatók értelmezése

Szórás	A befektetési alap árfolyam-ingadozásának erősségét mutatja meg. Minél magasabb az értéke, az alap hozamai átlagosan annál jobban eltérhetnek az átlagos hozamszinttől az elmúlt három évben. Az "E" és az "U" sorozatra vonatkozóan historikusan nem áll rendelkezésre a szórás adat számításához szükséges 36 havi hozamadat.
Nettó összesített kockázati kitétség	Megmutatja, hogy az alapon lévő származtatott eszközök figyelembe vételével mekkora a nettó eszközértékhez viszonyítva.
Kockázatotott érték (VaR) limit	Segít megmutatni, hogy mekkora a maximális várható veszteség normál piaci körülmények között, adott valószínűség mellett, egy adott időszak alatt (tartási idő), az adott portfólió esetén. Az Alap esetében 99%-os konfidencia szint melletti értéket közlünk, egy éves időszakra vonatkozóan.

További fontos információk

Az alap befektetési politikájáról, forgalmazási költségeiről és a befektetés lehetséges kockázatairól részletesen tájékozódjon az Alap forgalmazási helyein található kiemelt befektetői információjából, hivatalos tájékoztatójából és kezelési szabályzatából. Befektetési döntése előtt minden esetben ismerje meg a fenti dokumentumokat. Annak ellenére, hogy a jelen kiadványunk pontossága, helyessége érdekében a lehető legteljesebb körültekintéssel jártunk el az Alapkezelő nem tud garanciát vállalni az abban foglaltakért. Az Alapkezelő és annak munkatársai nem vállalnak felelősséget azért az üzleti döntésért, vagy annak valamely következményéért, melyet bármely személy a jelen kiadványban foglaltak alapján hoz.

Felhívjuk a befektetők figyelmét arra, hogy a befektetési jegy tulajdonosokra egységes szabályként érvényes, hogy a hozamot, valamint a befektetési jegyre kötött ügyleten elért árfolyamnyereséget személyi jövedelemadó terheli (15%), amennyiben a befektetési jegyek megvétele 2006. augusztus 31. után történt, illetve a törvényben megfogalmazott egyéb kivételek nem állnak fenn. Felhívjuk továbbá arra is a figyelmet, hogy a befektetőket számlavezetési és egyéb költségek, valamint befektetési jegyek forgalmazása során a vételi, eladási és átváltási jutalék is terheli. A fenti költségek mértékéről a befektetési alap tájékoztatója és a befektetési jegy forgalmazójának kondíciós listája ad pontos tájékoztatást.

Raiffeisen Hozam Prémium Származtatott Alap

Havi Jelentés

a 2018.04.01 - 2018.04.30 időszakra



Raiffeisen ALAPOK

Raiffeisen Befektetési Alapkezelő Zrt.
1054 Bp. Akadémia u. 6. | alapok.raiffeisen.hu

Alap Adatok

Az Alap indulása	2006.01.13.
Alapkezelő	Raiffeisen Befektetési Alapkezelő Zrt.
Al-alapkezelő	-
Letétkezelő	Raiffeisen Bank Zrt.
Könyvvizsgáló	RSM DTM AUDIT Tanácsadó Kft.
Vezető Forgalmazó	Raiffeisen Bank Zrt.
Az Alap típusa	abszolút hozamcélú alap

Stratégia

A Raiffeisen Hozam Prémium Származtatott Alap célja, hogy közepes kockázatvállalással az aktuális pénzügyi hozamszintet legalább 2 százalékponttal meghaladó hozamot érjen el úgy, hogy közben az Alap értékvesztését előre meghatározott módon korlátozza. Ennek érdekében az Alapkezelő az eszközosztályok széles köréből választja ki az általa megfelelőnek tartott befektetési célpontokat. Az Alap állampapírokon és betéteken felül egyéb kamatozó eszközökbe (mint pl. vállalati kötvényekbe), származtatott ügyletekbe, más befektetési alapok jegyeibe és részvényekbe egyaránt fektethet. Az Alap jelenleg olyan stratégiát követ, melynek célja, hogy 2017. július 03-tól kezdődően az Alap kockázatosított érték módszer szerinti lehetséges legnagyobb vesztesége egy év alatt jó eséllyel ne haladja meg a 11,63%-ot. Az Alapnak 2017.09.22-én elindult az új, "R" jelű sorozata.

Nettó eszközérték és előző évek hozamai

Összesített nettó eszközérték: 4 317 564 693 Ft

"A" sorozat

év	hozam (%)	árfolyam (Ft)	nettó eszközérték (Ft)
2018	-0,71	1,725961	2 293 891 948
2017	0,97	1,738379	2 415 523 685

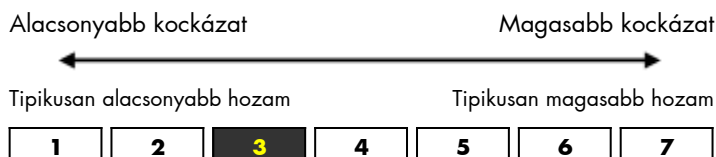
"R" sorozat, 2017-es időszak 09.22-12.31-ig

év	hozam (%)	árfolyam (Ft)	nettó eszközérték (Ft)
2018	-0,49	0,993622	2 023 672 745
2017	-0,15	0,998482	1 971 193 233

év	hozam (%)	árfolyam (Ft)	nettó eszközérték (Ft)
2016	1,17	1,721600	2 886 892 459
2015	-0,64	1,701623	3 580 179 408
2014	0,74	1,712529	6 924 149 896
2013	0,46	1,699962	11 323 177 320
2012	11,99	1,692106	12 836 867 322
2011	4,24	1,510903	14 125 112 120
2010	6,96	1,449508	4 422 049 798
2009	10,34	1,355163	1 381 093 412
2008	8,42	1,228131	1 318 553 992

A hozam százalékos mértéke a befektető által elérhető forgalmazási költségek levonása előtti nettó hozamot mutatja be, amennyiben a teljes évben megtartotta befektetését, és az esetlegesen kifizetett hozamot visszafektette az alapba. A befektetési alap forgalmazásával (vétel, tartás, eladás) kapcsolatos költségek az alap kezelési szabályzatában és a forgalmazási helyeken megismerhetők. A múltbeli hozamok nem jelentenek garanciát az alap jövőbeli teljesítményére nézve. A közölt hozamadatok nominálisak és az adott naptári évre vonatkoznak. Az alap indulásának évében és az idejében a hozamok egy évnél rövidebb időre vonatkoznak, emiatt azok nem évesített hozamok. A 2017-es évet megelőzően az alap nem rendelkezett sorozatokkal.

Kockázati Profil



Ajánlott minimális befektetési időtáv

1hét	1hó	6hó	1év	2év	3év	5év
------	-----	-----	-----	-----	-----	-----

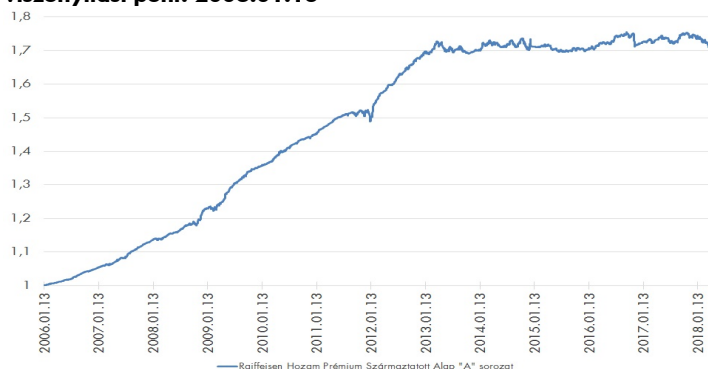
10%-nál nagyobb arányú eszközök

név	arány (%)
SERBIA 181203 USD 5,875	15,48
CROATIA 191105 USD 6,75	12,92

10%-nál nagyobb arányú kibocsátók

név	arány (%)
SERBIA REPUB_K	15,48
REP. OF CROA_K	12,92
Magyar Állam	12,35

Az "A" sorozat árfolyama, viszonyítási pont: 2006.01.13



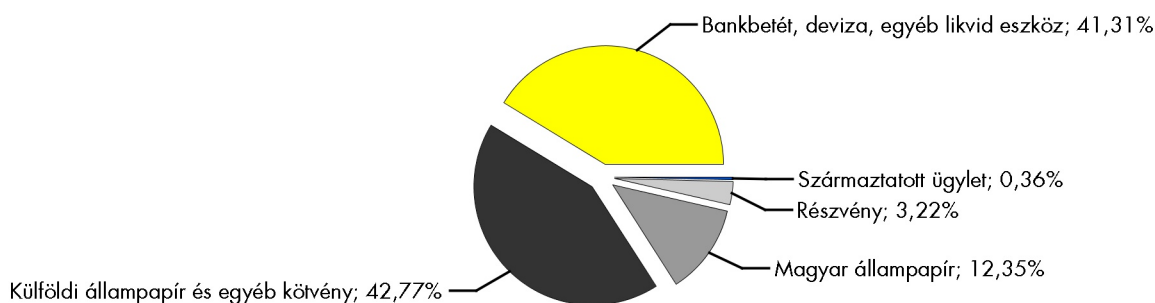
Kiegészítő Információk

A Raiffeisen Befektetési Alapkezelő Zrt. tagja a Befektetési Alapkezelők és Vagyonkezelők Magyarországi Szövetségének (BAMOSZ). A Raiffeisen Hozam Prémium Alap „abszolút hozamcélú alap” a BAMOSZ kategorizálása szerint, mely alapján a tőkepiaci környezettől független pozitív hozam elérésére törekszik, és kiindul pontként a kockázatmentes hozam meghaladását tekintti.

Piaci események

Április hónap legfontosabb hazai eseménye kétség kívül az országgyűlési választások voltak, még akkor is, ha igazán piaci reakció nem követte az eseményt. A tőkepiacok nem áraztak túl nagy valószínűséget egy meglepetés eredménynek, azaz a kormányváltásnak, a kötvényhozamok csak minimálisan emelkedtek április elején, a forint pedig csupán a szavazás hétvégéje előtti napokban mutatott kis megingást. Ennek következtében a tőkepiacok szempontjából rövid távon mindenképp kedvező eredményt nem is követte érdemi rally. A fizéves kötvényhozam ugyan újra elérte márciusi végi alacsony szintjét, de utána a hónap második felét már a nemzetközi tőkepiaci hangulatot követve emelkedéssel töltötte a mutató. A forint is hasonló utat járt be, a választások után egy rövidebb erősödő szakaszt egy gyengülés követte. A magyar tőzsde indexe a BUX 2,78%-os emelkedéssel fejezte be a hónapot, azonban a pozitív mozgás a hónap elején volt hangsúlyos, utána inkább oldalazott az index. A külföldi piacokon a legfontosabb történés az orosz entitások ellen április elején bevezetett újabb amerikai szankciók voltak. Ez azért okozott negatív meglepetést a piacokon, mivel az Egyesült Államok a korábbi gyakorlattal ellentétben, amikor csak az új kibocsátásokkal kapcsolatban hoztak korlátozó intézkedéseket, most már forgalomban lévő értékpapírokat is tiltólistára tettek. Ez azért okozott nagy mozgásokat, mert innentől kezdve egy újabb szankciós körben bármilyen orosz értékpapír tartása nagy veszteséget okozhat a befektetőknek. A rubel árfolyama nagyjából 10%-ot gyengült a dollárral szemben a szankciók miatt, de a többi orosz eszköz értéke is jelentősen lejjebb került, figyelmeztetve a befektetőket arra, hogy a feltörekvő piaci befektetések még mindig igen nagy egyedi kockázatot jelentenek. A fontosabb fejlett kötvénypiacok áprilisi teljesítménye egy irányba mutatott. Folytatódott az amerikai kamatok emelkedése, és a február-márciusi jelentős hozamesés után a német hosszú kamatok is feljebb jöttek áprilisban. A részvénypiacok tekintetében az amerikai piac legfontosabb indexe az S&P 500 kis mértékben emelkedni tudott, ezt azonban jóval felülmúlták az európai piacok, akár a német DAX index 4,26%-os emelkedését, akár a tágabb európai EuroSTOXX 50 5,21%-os havi emelkedését nézzük. A hónap talán legfontosabb makró trendje a dollár erősödése volt. Április közepétől megindult lefelé az euró/dollár jegyzése, ráadásul visszatért az együttmozgás a kamatkülönbségek és a devizák között, ennek esetleges fennmaradása fontos faktor lehet a világ talán legfontosabb devizapárjának jövőbeli árfolyamát illetően. Az alapkezelő a hónap során a magyarországi kitétségekben hajított végre változtatásokat. Egyfelől csökkentette, nagyjából lefelezte az alap magyar részvény kitétségét, illetve eladta az alap 2 éves magyar állampapír kitétségének (2020/A) nagyrészét, valamint 5 éves kamatcsere ügylet keretében a magyar hozamok emelkedésére játszó pozíciót nyitott. Az alap befektetései jól teljesítettek a hónapban, profitábilisak voltak a fejlett állampapírpiaci eladási pozíciók (10 éves amerikai, német és japán államkötvény), az európai részvénypiaci vételi pozíció, az euró és dollár vételi pozíciók valamint a magyar piacon a MOL részvénye. Negatív volt a hozzájárulás az S&P 500 indexre meglévő kis mértékű eladási pozícióknak, valamint a forinttal szembeni török líra és orosz rubel pozícióknak. Nem teljesített jól az alap által tartott rövid kötvény portfólió sem (ez az alap készpénz állományának hatékony kezelését szolgálja), az ebben lévő jellemzően dollár denominációjú kötvények elvárt hozamai jellemzően emelkedtek. Az alap árfolyama összességében jelentősebb emelkedést ért el a hónap során, az „A” sorozat 0,69%-kal került feljebb, míg az „R” sorozat 0,75%-kal.

Az alap összetétele az adott hónap végén, a tervezett elemek szerinti bontásban*



*A grafikon az Alap Tájékoztatójában és Kezelési Szabályzatában megadott eszközkategóriák szerinti bontásban mutatja be az Alap eszközeit az adott hónap utolsó napján.

Kockázati mutatók

Szórás (A sorozat)	1,75%
Nettó összesített kockázati kitétség	150,79%

Kockázati mutatók értelmezése

Szórás	A befektetési alap árfolyam-ingadozásának erősségét mutatja meg. Minél magasabb az értéke, az alap heti hozamai átlagosan annál jobban eltérhetnek az átlagos heti hozamszinttől az elmúlt három évben. Az "R" sorozatra vonatkozóan historikusan nem áll rendelkezésre a szórás adat számításához szükséges 36 havi hozamadat.
Nettó összesített kockázati kitétség	Megmutatja, hogy az alapon lévő származtatott eszközök figyelembe vételével mekkora a nettósított kockázati kitétség a nettó eszközértékhez viszonyítva.

További fontos információk

Az alap befektetési politikájáról, forgalmazási költségeiről és a befektetés lehetséges kockázatairól részletesen tájékozódjon az Alap forgalmazási helyein található kiemelt befektetői információjából, hivatalos tájékoztatójából és kezelési szabályzatából. Befektetési döntése előtt minden esetben ismerje meg a fenti dokumentumokat. Annak ellenére, hogy a jelen kiadványunk pontossága, helyessége érdekében a lehető legteljesebb körültekintéssel jártunk el az Alapkezelő nem tud garanciát vállalni az abban foglaltakért. Az Alapkezelő és annak munkatársai nem vállalnak felelősséget azért az üzleti döntésért, vagy annak valamely következményéért, melyet bármely személy a jelen kiadványban foglaltak alapján hoz.

Felhívjuk a befektetők figyelmét arra, hogy a befektetési jegy tulajdonosokra egységes szabályként érvényes, hogy a hozamot, valamint a befektetési jegyre kötött ügyleten elért árfolyamnyereséget személyi jövedelemadó terheli (15%), amennyiben a befektetési jegyek megvétele 2006. augusztus 31. után történt, illetve a törvényben megfogalmazott egyéb kivételek nem állnak fenn. Felhívjuk továbbá arra is a figyelmet, hogy a befektetőket számlavezetési és egyéb költségek, valamint befektetési jegyek forgalmazása során a vételi, eladási és átváltási jutalék is terheli. A fenti költségek mértékéről a befektetési alap tájékoztatója és a befektetési jegy forgalmazójának kondíciós listája ad pontos tájékoztatást.

Alap Adatok

Az Alap indulása	1997.10.09.
Alapkezelő	Raiffeisen Befektetési Alapkezelő Zrt.
Al-alapkezelő	-
Letétkezelő	Raiffeisen Bank Zrt.
Könyvvizsgáló	RSM DTM AUDIT Tanácsadó Kft.
Vezető Forgalmazó	Raiffeisen Bank Zrt.
Az Alap típusa	hosszú kötvényalap

Stratégia

A Raiffeisen Kötvény Alap a törvény adta lehetőségek figyelembe vételével magyar államkötvények, diszkontkincstárjegyek és nyilvánosan forgalomba hozott, alacsony hitelkockázatú, legjobb besorolású vállalati kötvények vásárlásával alakítja ki portfólióját. Az Alap célja, hogy középtávon a közvetlen állampapír befektetésekkel elérhető hozamot meghaladó megtérülést biztosítson az Alap befektetőinek, a közvetlen állampapír befektetések kockázatával összemérhető kockázati szint mellett.

Egy jegyre jutó nettó eszközérték (árfolyam)

Összesített nettó eszközérték: 27 397 317 018 Ft

"A" sorozat

év	hozam (%)	árfolyam (Ft)	nettó eszközérték (Ft)
2018	-1,52	4,522126	3 910 715 196
2017	4,39	4,591886	3 935 797 505
2016	5,00	4,398908	4 674 063 541

"B" sorozat

év	hozam (%)	árfolyam (Ft)	nettó eszközérték (Ft)
2018	-1,52	4,536514	22 949 005 882
2017	4,72	4,606677	22 831 788 214
2016	5,01	4,399110	9 411 929 970

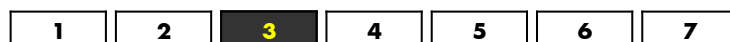

"I" sorozat, 2017-es időszak 01.12-12.31-ig

év	hozam (%)	árfolyam (Ft)	nettó eszközérték (Ft)
2018	-1,32	1,107949	537 595 940
2017	12,28	1,122816	1 320 599 691

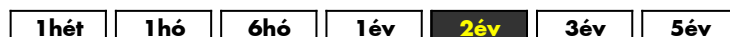
év	hozam (%)	árfolyam (Ft)	nettó eszközérték (Ft)
2015	3,61	4,189324	12 261 034 998
2014	10,71	4,043469	7 650 669 162
2013	9,44	3,652471	4 280 576 294
2012	20,05	3,337395	2 767 719 918
2011	2,98	2,779977	2 262 216 968
2010	5,98	2,699429	2 951 243 499
2009	9,36	2,547088	1 617 517 071
2008	0,30	2,329136	1 794 413 419

A hozam százalékos mértéke a befektető által elérhető forgalmazási költségek levonása előtti nettó hozamot mutatja be, amennyiben a teljes évben megtartotta befektetését, és az esetlegesen kifizetett hozamot visszafektette az alapba. A befektetési alap forgalmazásával (vétel, tartás, eladás) kapcsolatos költségek az alap kezelési szabályzatában és a forgalmazási helyeken megismerhetők. A múltbeli hozamok nem jelentenek garanciát az alap jövőbeli teljesítményére nézve. Az alap és sorozatai indulásának évében és az idejében a hozamok egy évnél rövidebb időre vonatkoznak, emiatt azok nem évesített hozamok. A 2016-os évet megelőzően a sorozatok teljesítménye megegyezett.

Kockázati Profil



Ajánlott minimális befektetési időtáv



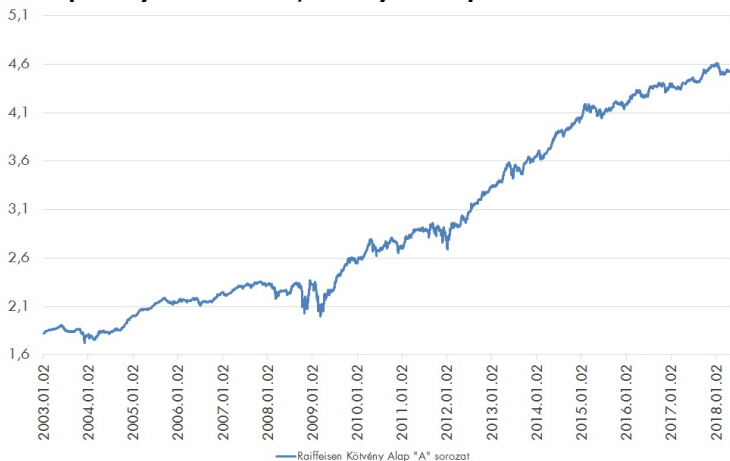
10%-nál nagyobb arányú eszközök

név	arány (%)
2022/A Magyar Államkötvény	21,77
2020/A Magyar Államkötvény	18,68
2025/B Magyar Államkötvény	11,71
Magyar Államkötvény 2024/B	11,52

10%-nál nagyobb arányú kibocsátók

név	arány (%)
Magyar Állam	93,64

Az alap árfolyam-alakulása, viszonyítási nap: 2003.01.02.



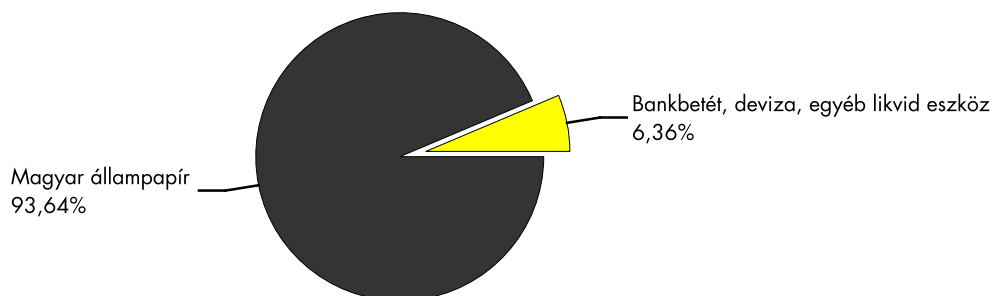
Kiegészítő Információk

A Raiffeisen Befektetési Alapkezelő Zrt. tagja a Befektetési Alapkezelők és Vagyonkezelők Magyarországi Szövetségének (BAMOSZ). A Kötvény Alap „hosszú kötvényalap” a BAMOSZ szerint, mely szerint a portfólióban lévő eszközök átlagos hátralévő futamideje meghaladja a 3 évet.

Piaci események

Április hónap legfontosabb hazai eseménye kétség kívül az országgyűlési választások voltak, még akkor is, ha igazán piaci reakció nem követte az eseményt. A tőkepiacok nem áraztak túl nagy valószínűséget egy meglepetés eredménynek, azaz a kormányváltásnak, a kötvényhozamok csak minimálisan emelkedtek április elején, a forint pedig csupán a szavazás hétvégéje előtti napokban mutatott kis megingást. Ennek következtében a tőkepiacok szempontjából rövid távon mindenképp kedvező eredményt nem is követte érdemi rally. A fizetéses kötvényhozam ugyan újra elérte márciusi végi alacsony szintjét, de utána a hónap második felét már a nemzetközi tőkepiaci hangulatot követve emelkedéssel töltötte a mutató. A forint is hasonló utat járt be, a választások után egy rövidebb erősödő szakaszt egy gyengülés követte. A magyar tőzsde indexe a BUX 2,78%-os emelkedéssel fejezte be a hónapot, azonban a pozitív mozgás a hónap elején volt hangsúlyos, utána inkább oldalazott az index. A külföldi piacokon a legfontosabb történés az orosz entitások ellen április elején bevezetett újabb amerikai szankciók voltak. Ez azért okozott negatív meglepetést a piacokon, mivel az Egyesült Államok a korábbi gyakorlattal ellentétben, amikor csak az új kibocsátásokkal kapcsolatban hoztak korlátozó intézkedéseket, most már forgalomban lévő értékpapírokat is tiltólistára tettek. Ez azért okozott nagy mozgásokat, mert innentől kezdve egy újabb szankciós körben bármilyen orosz értékpapír tartása nagy veszteséget okozhat a befektetőknek. A rubel árfolyama nagyjából 10%-ot gyengült a dollárral szemben a szankciók miatt, de a többi orosz eszköz értéke is jelentősen lejjebb került, figyelmeztetve a befektetőket arra, hogy a feltörekvő piaci befektetések még mindig igen nagy egyedi kockázatot jelentenek. A fontosabb fejlett kötvénypiacok áprilisi teljesítménye egy irányba mutatott. Folytatódott az amerikai kamatok emelkedése, és a február-márciusi jelentős hozamesés után a német hosszú kamatok is feljebb jöttek áprilisban. A részvénytőkepiacok tekintetében az amerikai piac legfontosabb indexe az S&P 500 kis mértékben emelkedni tudott, ezt azonban jóval felülmúlták az európai piacok, akár a német DAX index 4,26%-os emelkedését, akár a tágabb európai EuroSTOXX 50 5,21%-os havi emelkedését nézzük. A hónap talán legfontosabb makró trendje a dollár erősödése volt. Április közepétől megindult lefelé az euró/dollár jegyzése, ráadásul visszatért az együttmozgás a kamatkülönbségek és a devizák között, ennek esetleges fennmaradása fontos faktor lehet a világ talán legfontosabb devizapárjának jövőbeli árfolyamát illetően. Kis negatív teljesítményt ért el a magyar kötvénypiacot leíró MAX index április hónapban, ami elsősorban a hosszabb hozamok kismértékű emelkedésének volt köszönhető. Rontotta az alap teljesítményét az is, hogy a dollár denominált magyar állampapírok hozamfelára, amelyekbe az alap vagyonának valamivel kevesebb, mint 4%-át fektette az időszakban, a forintos papírokhoz képest nőtt a hónapban. Ezt kompenzálta valamelyest a dollár erősödése a forinthez képest. Az alap „A” és „B” sorozat -0,30%-ot esett így a hónapban.

Az alap összetétele az adott hónap végén, a tervezett elemek szerinti bontásban*



*A grafikon az Alap Tájékoztatójában és Kezelési Szabályzatában megadott eszközkategóriák szerinti bontásban mutatja be az Alap eszközeit az adott hónap utolsó napján.

Kockázati mutatók

Szórás "A" sorozat	2,66%
Szórás "B" sorozat	2,66%
Szórás "I" sorozat	.*

Nettó összesített kockázati kitétség	100,00%
Átlagos hátralévő futamidő	4,14 év

*Az "I" sorozatra vonatkozóan historikusan nem áll rendelkezésre a szórás adat számításához szükséges 36 havi hozamadat.

Kockázati mutatók értelmezése

Szórás	A befektetési alap árfolyam-ingadozásának erősségét mutatja meg. Minél magasabb az értéke, az alap hozamai átlagosan annál jobban elérhetnek az átlagos hozamszinttől az elmúlt három évben.
Nettó összesített kockázati kitétség	Megmutatja, hogy az alapon lévő származtatott eszközök figyelembe vételével mekkora a nettósított kockázati kitétség a nettó eszközértékhez viszonyítva.
Átlagos hátralévő futamidő	A kötvényportfólió érzékenységet méri a piaci elvárt hozamok változása esetén.

További fontos információk

Az alap befektetési politikájáról, forgalmazási költségeiről és a befektetés lehetséges kockázatairól részletesen tájékozódjon az Alap forgalmazási helyein található kiemelt befektetői információjából, hivatalos tájékoztatójából és kezelési szabályzatából. Befektetési döntése előtt minden esetben ismerje meg a fenti dokumentumokat. Annak ellenére, hogy a jelen kiadványunk pontossága, helyessége érdekében a lehető legteljesebb körültekintéssel jártunk el az Alapkezelő nem tud garanciát vállalni az abban foglaltakért. Az Alapkezelő és annak munkatársai nem vállalnak felelősséget azért az üzleti döntésért, vagy annak valamely következményéért, melyet bármely személy a jelen kiadványban foglaltak alapján hoz.

Felhívjuk a befektetők figyelmét arra, hogy a befektetési jegy tulajdonosokra egységes szabályként érvényes, hogy a hozamot, valamint a befektetési jegyre kötött ügyleten elért árfolyamnyereséget személyi jövedelemadó terheli (15%), amennyiben a befektetési jegyek megvétele 2006. augusztus 31. után történt, illetve a törvényben megfogalmazott egyéb kivételek nem állnak fenn. Felhívjuk továbbá arra is a figyelmet, hogy a befektetőket számlavezetési és egyéb költségek, valamint befektetési jegyek forgalmazása során a vételi, eladási és átváltási jutalék is terheli. A fenti költségek mértékéről a befektetési alap tájékoztatója és a befektetési jegy forgalmazójának kondíciós listája ad pontos tájékoztatást.

Alap Adatok

Az Alap indulása	1999.01.20.
Alapkezelő	Raiffeisen Befektetési Alapkezelő Zrt.
Al-alapkezelő	Raiffeisen KAG
Letétkezelő	Raiffeisen Bank Zrt.
Könyvvizsgáló	RSM DTM AUDIT Tanácsadó Kft.
Vezető Forgalmazó	Raiffeisen Bank Zrt.
Az Alap típusa	részvényalap

Stratégia

2014.05.05-től: Az Alap célja, hogy a fejlett részvénytőzsdék (azon belül elsősorban az amerikai, európai és japán részvénytőzsdék) tendenciáit kihasználva az alapkezelő által ésszerűnek tartott kockázatvállalás mellett a lehető legmagasabb tőkenövekményt érje el. Az alap túlnyomórészt (eszközeinek legalább 80%-ában) olyan befektetési alapok befektetési jegyeit vásárolja, amelyek globális fókusszal rendelkeznek és elsődleges céljuk fejlett piaci részvényekből diverzifikált portfólió felépítése.

2014.05.05-ig: Az Alap a törvényi limitek kihasználása mellett a biztonságot és a maximális ágazatok, földrészek szerinti diverzifikációt tartja alapvető céljának. Hosszabb távon várhatóan 80-90%-os mértékben fektet nemzetközi, döntően OECD tagországok tőzsdéin jegyzett részvényekbe, míg a fennmaradó összeget főleg likvid eszközökben tartja. Az Alapkezelő az Alap teljesítményének értékelésekor 85%-ban a Morgan Stanley cég nemzetközi részvényindexét (MSCI World Free), 15%-ban az RMAX indexet tartalmazó összetett indexet tekinti referencia indexnek.

Nettó eszközérték és előző évek hozamai

Összesített nettó eszközérték: 2 105 755 389 Ft

"A" sorozat

év	hozam (%)	árfolyam (Ft)	nettó eszközérték (Ft)
2018	-2,32	3,555815	1 797 454 381
2017	6,21	3,640353	1 894 106 147

"B" sorozat

év	hozam (%)	árfolyam (Ft)	nettó eszközérték (Ft)
2018	-2,36	3,554528	303 900 241
2017	6,20	3,640243	325 345 682

"E" sorozat, 2018-as időszak 01.23-04.30-ig

év	hozam (%)	árfolyam (€)	nettó eszközérték (€)
2018	-3,98	0,960221	14 045

év	hozam (%)	árfolyam (Ft)	nettó eszközérték (Ft)
2016	2,89	3,427623	2 458 022 409
2015	6,03	3,331279	2 669 190 371
2014	22,24	3,141929	2 077 867 550
2013	8,68	2,570317	1 721 001 257
2012	3,54	2,365109	2 001 740 787
2011	5,31	2,284300	2 526 466 963
2010	12,02	2,169090	3 872 111 484
2009	20,70	1,936378	3 943 402 494
2008	-36,12	1,604353	3 201 158 071

A hozam százalékos mértéke a befektető által elérhető forgalmazási költségek levonása előtti nettó hozamot mutatja be, amennyiben a teljes évben megtartotta befektetését, és az esetlegesen kifizetett hozamot visszafektette az alapba. A befektetési alap forgalmazásával (vétel, tartás, eladás) kapcsolatos költségek az alap kezelési szabályzatában és a forgalmazási helyeken megismerhetők. A múltbeli hozamok nem jelentenek garanciát az alap jövőbeli teljesítményére nézve. A közölt hozamadatok nominálisak és az adott naptári évre vonatkoznak. Az alap indulásának évében és az idei évben a hozamok egy évnél rövidebb időre vonatkoznak, emiatt azok nem évesített hozamok. A 2017-es évet megelőzően a sorozatok teljesítménye megegyezett.

Kockázati Profil

Alacsonyabb kockázat Magasabb kockázat

←-----→

Tipikusan alacsonyabb hozam

Tipikusan magasabb hozam

1 2 3 4 **5** 6 7

Ajánlott minimális befektetési időtáv

1hét 1hó 6hó 1év 2év 3év **5év**

10%-nál nagyobb arányú eszközök

név	arány (%)
RAIFFEISEN GLOBAL-AKTIEN I VT	92,57

Az alap árfolyama, viszonyítási nap: 2004.12.20



Kiegészítő Információk

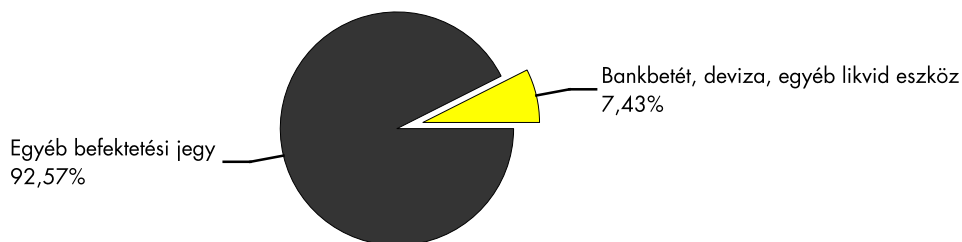
A Raiffeisen Befektetési Alapkezelő Zrt. tagja a Befektetési Alapkezelők és Vagyonkezelők Magyarországi Szövetségének (BAMOSZ).

A Raiffeisen Nemzetközi Részvény Alapok Alapja „részvényalap” a BAMOSZ kategorizálása szerint, mely szerint részvénytípusú eszközeit 80% fölött tartja.

Piaci események

Április hónap legfontosabb hazai eseménye kétség kívül az országgyűlési választások voltak, még akkor is, ha igazán piaci reakció nem követte az eseményt. A tőkepiacok nem áraztak túl nagy valószínűséget egy meglepetés eredménynek, azaz a kormányváltásnak, a kötvényhozamok csak minimálisan emelkedtek április elején, a forint pedig csupán a szavazás hétvégéje előtti napokban mutatott kis megingást. Ennek következtében a tőkepiacok szempontjából rövid távon mindenképp kedvező eredményt nem is követte érdemi rally. A fizéves kötvényhozam ugyan újra elérte márciusi végi alacsony szintjét, de utána a hónap második felét már a nemzetközi tőkepiaci hangulatot követve emelkedéssel töltötte a mutató. A forint is hasonló utat járt be, a választások után egy rövidebb erősödő szakaszt egy gyengülés követte. A magyar tőzsde indexe a BUX 2,78%-os emelkedéssel fejezte be a hónapot, azonban a pozitív mozgás a hónap elején volt hangsúlyos, utána inkább oldalazott az index. A külföldi piacokon a legfontosabb történés az orosz entitások ellen április elején bevezetett újabb amerikai szankciók voltak. Ez azért okozott negatív meglepetést a piacokon, mivel az Egyesült Államok a korábbi gyakorlattal ellentétben, amikor csak az új kibocsátásokkal kapcsolatban hoztak korlátozó intézkedéseket, most már forgalomban lévő értékpapírokat is tiltólistára tettek. Ez azért okozott nagy mozgásokat, mert innentől kezdve egy újabb szankciós körben bármilyen orosz értékpapír tartása nagy veszteséget okozhat a befektetőknek. A rubel árfolyama nagyjából 10%-ot gyengült a dollárral szemben a szankciók miatt, de a többi orosz eszköz értéke is jelentősen lejjebb került, figyelmeztetve a befektetőket arra, hogy a feltörekvő piaci befektetések még mindig igen nagy egyedi kockázatot jelentenek. A fontosabb fejlett kötvénypiacok áprilisi teljesítménye egy irányba mutatott. Folytatódott az amerikai kamatok emelkedése, és a február-márciusi jelentős hozamesés után a német hosszú kamatok is feljebb jöttek áprilisban. A részvénypiacok tekintetében az amerikai piac legfontosabb indexe az S&P 500 kis mértékben emelkedni tudott, ezt azonban jóval felülmúlták az európai piacok, akár a német DAX index 4,26%-os emelkedését, akár a tágabb európai EuroSTOXX 50 5,21%-os havi emelkedését nézzük. A hónap talán legfontosabb makró trendje a dollár erősödése volt. Április közepétől megindult lefelé az euró/dollár jegyzése, ráadásul visszatért az együttmozgás a kamatkülönbözetek és a devizák között, ennek esetleges fennmaradása fontos faktor lehet a világ talán legfontosabb devizapárjának jövőbeli árfolyamát illetően.

Az alap összetétele az adott hónap végén, a tervezett elemek szerinti bontásban*



*A grafikon az Alap Tájékoztatójában és Kezelési Szabályzatában megadott eszközkategóriák szerinti bontásban mutatja be az Alap eszközeit az adott hónap utolsó napján.

Kockázati mutatók

Szórás "A"	13,60%
Szórás "B"	13,60%
Nettó összesített kockázati kitettség	100,00%

A világ főbb tőzsdeindexei*

	2018.03.31	2018.04.30	változás
DOW	24103,11	24163,15	0,25%
S&P500	2640,87	2648,05	0,27%
NASDAQ	7063,445	7066,266	0,04%
FTSE	7056,61	7509,3	6,42%
DAX	12096,73	12612,11	4,26%
NIKKEI225	21454,3	22467,87	4,72%

*Az adott index saját devizájában számolva.

Kockázati mutatók értelmezése

Szórás	A befektetési alap árfolyam-ingadozásának erősségét mutatja meg. Minél magasabb az értéke, az alap hozamai átlagosan annál jobban eltérhetnek az átlagos hozamszinttől az elmúlt három évben. Az "E" sorozatra vonatkozóan historikusan nem áll rendelkezésre a szórás adat számításához szükséges 36 havi hozamadat.
Nettó összesített kockázati kitettség	Megmutatja, hogy az alapon lévő származtatott eszközök figyelembe vételével mekkora a nettósított kockázati kitettség a nettó eszközértékhez viszonyítva.

További fontos információk

Az alap befektetési politikájáról, forgalmazási költségeiről és a befektetés lehetséges kockázatairól részletesen tájékozódjon az Alap forgalmazási helyein található kiemelt befektetői információjából, hivatalos tájékoztatójából és kezelési szabályzatából. Befektetési döntése előtt minden esetben ismerje meg a fenti dokumentumokat. Annak ellenére, hogy a jelen kiadványunk pontossága, helyessége érdekében a lehető legteljesebb körültekintéssel jártunk el az Alapkezelő nem tud garanciát vállalni az abban foglaltakért. Az Alapkezelő és annak munkatársai nem vállalnak felelősséget azért az üzleti döntésért, vagy annak valamely következményéért, melyet bármely személy a jelen kiadványban foglaltak alapján hoz.

Felhívjuk a befektetők figyelmét arra, hogy a befektetési jegy tulajdonosokra egységes szabályként érvényes, hogy a hozamot, valamint a befektetési jegyre kötött ügyleten elért árfolyamnyereséget személyi jövedelemadó terheli (15%), amennyiben a befektetési jegyek megvétele 2006. augusztus 31. után történt, illetve a törvényben megfogalmazott egyéb kivételek nem állnak fenn. Felhívjuk továbbá arra is a figyelmet, hogy a befektetőket számlavezetési és egyéb költségek, valamint befektetési jegyek forgalmazása során a vételi, eladási és átváltási jutalék is terheli. A fenti költségek mértékéről a befektetési alap tájékoztatója és a befektetési jegy forgalmazójának kondíciós listája ad pontos tájékoztatást.

Raiffeisen Kamat Prémium Rövid Kötvény Alap

Havi Jelentés

a 2018.04.01 - 2018.04.30 időszakra



Raiffeisen ALAPOK

Raiffeisen Befektetési Alapkezelő Zrt.
1054 Bp. Akadémia u. 6. | alapok.raiffeisen.hu

Alap Adatok

Az Alap indulása	1998.04.22.
Alapkezelő	Raiffeisen Befektetési Alapkezelő Zrt.
Al-alapkezelő	-
Letétkezelő	Raiffeisen Bank Zrt.
Könyvvizsgáló	RSM DTM AUDIT Tanácsadó Kft.
Vezető Forgalmazó	Raiffeisen Bank Zrt.
Az Alap típusa	rövid kötvényalap

Stratégia

A Raiffeisen Kamat Prémium Rövid Kötvény Alap a törvényi előírások betartása mellett forrásait elsősorban rövid futamidejű állampapírokba, MNB-kötvényekbe valamint vállalati kötvényekbe fekteti. Az Alap igyekszik kihasználni intézményi befektetői mivoltából eredő előnyöket, így többek között olyan eszközökbe fektet be, melyek mások számára nem érhetőek el és ezeket közvetíti saját befektetői felé. Az Alap alacsony kockázatú befektetést kínál ügyfelei részére, és célja, hogy az általa elért megtérülés meghaladja a bankbetétek és a rövid lejáratú állampapírok hozamát.

Hozamok

év	hozam (%)	árfolyam (Ft)	nettó eszközérték (Ft)
Az ideai adat év elejétől 2018.04.30-ig tartó időszakra vonatkozik, nem évesített.			
2018	-0,46	3,795396	26 379 994 275
2017	-0,19	3,812858	31 152 795 181
2016	1,18	3,820203	32 835 057 293
2015	1,18	3,775614	43 600 486 728
2014	2,44	3,731440	54 121 502 473
2013	4,89	3,642495	53 508 961 400
2012	7,20	3,472562	30 880 256 464
2011	6,03	3,239369	29 200 500 918
2010	5,75	3,055173	28 717 297 045
2009	10,50	2,889171	10 511 536 990
2008	7,34	2,614630	7 822 135 314

A hozam százalékos mértéke a befektető által elérhető forgalmazási költségek levonása előtti nettó hozamot mutatja be, amennyiben a teljes évben megtartotta befektetését, és az esetlegesen kifizetett hozamot visszafektette az alapba. A befektetési alap forgalmazásával (vétel, tartás, eladás) kapcsolatos költségek az alap kezelési szabályzatában és a forgalmazási helyeken megismerhetők. A múltbeli hozamok nem jelentenek garanciát az alap jövőbeli teljesítményére nézve. A közölt hozam adatok nominálisak és az adott naptári évre vonatkoznak. Az alap indulásának évében és az ideai évben a hozamok egy évnél rövidebb időre vonatkoznak.

Kockázati Profil

Alacsonyabb kockázat Magasabb kockázat



Tipikusan alacsonyabb hozam Tipikusan magasabb hozam

1 2 3 4 5 6 7

Ajánlott minimális befektetési időtáv

1hét 1hó 6hó 1év 2év 3év 5év

10%-nál nagyobb arányú eszközök

név	arány (%)
CROATIA 191105 USD 6,75	18,28
SERBIA 181203 USD 5,875	11,96
MOL GROUP FINANCE 09-2019	10,34

10%-nál nagyobb arányú kibocsátók

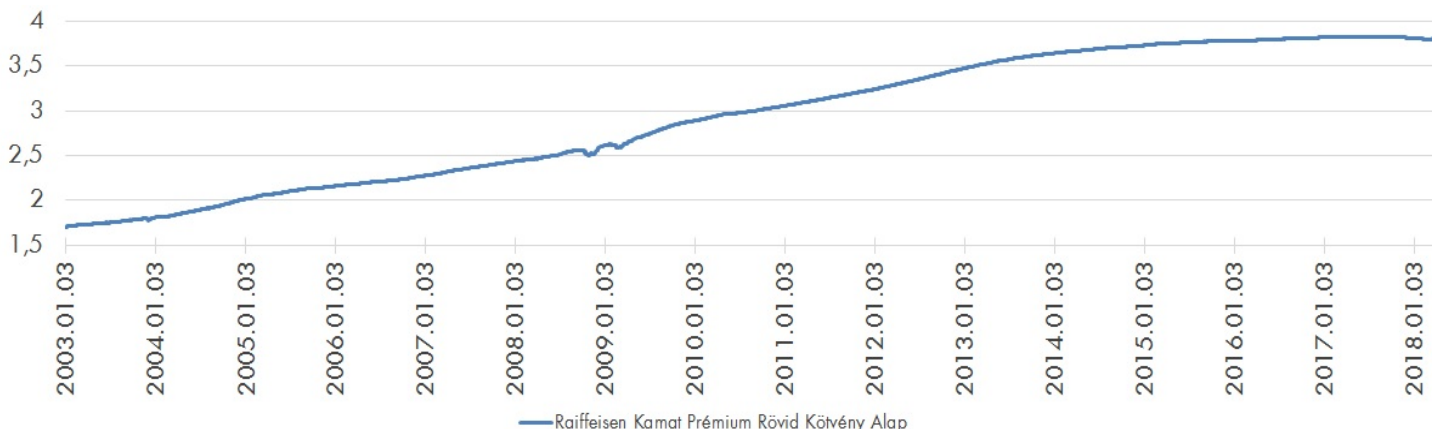
név	arány (%)
REP. OF CROA_K	29,56
Magyar állam	19,28
SERBIA REPUB_K	11,96
MOL GROUP FI_K	10,34

Kiegészítő Információk

A Raiffeisen Befektetési Alapkezelő Zrt. tagja a Befektetési Alapkezelők és Vagyonkezelők Magyarországi Szövetségének (BAMOSZ).

A Raiffeisen Kamat Prémium Rövid Kötvény Alap „rövid kötvényalap” a BAMOSZ kategorizálása szerint, mely szerint a portfólióban lévő eszközök átlagos hátralévő futamideje 6 hónap és 3 év közötti.

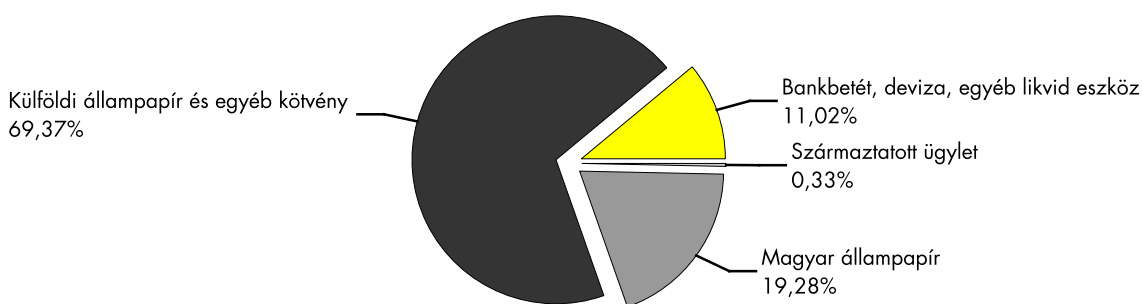
Az alap árfolyam-alakulása



Piaci események

Április hónap legfontosabb hazai eseménye kétség kívül az országgyűlési választások voltak, még akkor is, ha igazán piaci reakció nem követte az eseményt. A tőkepiacok nem áraztak túl nagy valószínűséget egy meglepetés eredménynek, azaz a kormányváltásnak, a kötvényhozamok csak minimálisan emelkedtek április elején, a forint pedig csupán a szavazás hétvégéje előtti napokban mutatott kis megingást. Ennek következtében a tőkepiacok szempontjából rövid távon mindenképp kedvező eredményt nem is követte érdemi rally. A fizéves kötvényhozam ugyan újra elérte márciusi végi alacsony szintjét, de utána a hónap második felét már a nemzetközi tőkepiaci hangulatot követve emelkedéssel töltötte a mutató. A forint is hasonló utat járt be, a választások után egy rövidebb erősödő szakaszt egy gyengülés követte. A magyar tőzsde indexe a BUX 2,78%-os emelkedéssel fejezte be a hónapot, azonban a pozitív mozgás a hónap elején volt hangsúlyos, utána inkább oldalazott az index. A külföldi piacokon a legfontosabb történés az orosz entitások ellen április elején bevezetett újabb amerikai szankciók voltak. Ez azért okozott negatív meglepetést a piacokon, mivel az Egyesült Államok a korábbi gyakorlattal ellentétben, amikor csak az új kibocsátásokkal kapcsolatban hoztak korlátozó intézkedéseket, most már forgalomban lévő értékpapírokat is tiltólistára tettek. Ez azért okozott nagy mozgásokat, mert innentől kezdve egy újabb szankciós körben bármilyen orosz értékpapír tartása nagy veszteséget okozhat a befektetőknek. A rubel árfolyama nagyjából 10%-ot gyengült a dollárral szemben a szankciók miatt, de a többi orosz eszköz értéke is jelentősen lejjebb került, figyelmeztetve a befektetőket arra, hogy a feltörekvő piaci befektetések még mindig igen nagy egyedi kockázatot jelentenek. A fontosabb fejlett kötvénypiacok áprilisi teljesítménye egy irányba mutatott. Folytatódott az amerikai kamatok emelkedése, és a február-márciusi jelentős hozamesés után a német hosszú kamatok is feljebb jöttek áprilisban. A részvénypiacok tekintetében az amerikai piac legfontosabb indexe az S&P 500 kis mértékben emelkedni tudott, ezt azonban jóval felülmúlták az európai piacok, akár a német DAX index 4,26%-os emelkedését, akár a tágabb európai EuroSTOXX 50 5,21%-os havi emelkedését nézzük. A hónap talán legfontosabb makró trendje a dollár erősödése volt. Április közepétől megindult lefelé az euró/dollár jegyzése, ráadásul visszatért az együttmozgás a kamatkülönbségek és a devizák között, ennek esetleges fennmaradása fontos faktor lehet a világ talán legfontosabb devizapárjának jövőbeli árfolyamát illetően. Az alap befektetéseinek jelentős részét kitevő deviza fedezés mellett vásárolt régiós dollár kötvények elvárt hozamai a rövid amerikai kamatokkal megegyező módon jelentősebben emelkedtek a hónapban, veszteséget okozva az alapnak. Emelkedtek a rövid magyar állampapírok hozamai is, ami szintén nem tett jót az alap befektetéseinek A havi teljesítmény -0,17% lett.

Az alap összetétele az adott hónap végén, a tervezett elemek szerinti bontásban*



*A grafikon az Alap Tájékoztatójában és Kezelési Szabályzatában megadott eszközkategóriák szerinti bontásban mutatja be az Alap eszközeit az adott hónap utolsó napján.

Kockázati mutatók

Szórás	0,28%
Nettó összesített kockázati kitettség	100,46%

Kockázati mutatók értelmezése

Szórás	A befektetési alap árfolyam-ingadozásának erősségét mutatja meg. Minél magasabb az értéke, az alap hozamai átlagosan annál jobban eltérhetnek az átlagos hozamszinttől az elmúlt három évben.
Nettó összesített kockázati kitettség	Megmutatja, hogy az alapon lévő származtatott eszközök figyelembe vételével mekkora a nettósított kockázati kitettség a nettó eszközértékhez viszonyítva.

További fontos információk

Az alap befektetési politikájáról, forgalmazási költségeiről és a befektetés lehetséges kockázatairól részletesen tájékozódjon az Alap forgalmazási helyein található kiemelt befektetői információjából, hivatalos tájékoztatójából és kezelési szabályzatából. Befektetési döntése előtt minden esetben ismerje meg a fenti dokumentumokat. Annak ellenére, hogy a jelen kiadványunk pontossága, helyessége érdekében a lehető legteljesebb körültekintéssel jártunk el az Alapkezelő nem tud garanciát vállalni az abban foglaltakért. Az Alapkezelő és annak munkatársai nem vállalnak felelősséget azért az üzleti döntésért, vagy annak valamely következményéért, melyet bármely személy a jelen kiadványban foglaltak alapján hoz.

Felhívjuk a befektetők figyelmét arra, hogy a befektetési jegy tulajdonosokra egységes szabályként érvényes, hogy a hozamot, valamint a befektetési jegyre kötött ügyleten elért árfolyamnyereséget személyi jövedelemadó terheli (15%), amennyiben a befektetési jegyek megvétele 2006. augusztus 31. után történt, illetve a törvényben megfogalmazott egyéb kivételek nem állnak fenn. Felhívjuk továbbá arra is a figyelmet, hogy a befektetőket számlavezetési és egyéb költségek, valamint befektetési jegyek forgalmazása során a vételi, eladási és átváltási jutalék is terheli. A fenti költségek mértékéről a befektetési alap tájékoztatója és a befektetési jegy forgalmazójának kondíciós listája ad pontos tájékoztatást.

Raiffeisen Részvény Alap

Havi Jelentés

a 2018.04.01 - 2018.04.30 időszakra



Raiffeisen Befektetési Alapkezelő Zrt.
1054 Bp. Akadémia u. 6. | alapok.raiffeisen.hu

Alap Adatok

Az Alap indulása	1997.11.25.
Alapkezelő	Raiffeisen Befektetési Alapkezelő Zrt.
Al-alapkezelő	-
Letétkezelő	Raiffeisen Bank Zrt.
Könyvvizsgáló	RSM DTM AUDIT Tanácsadó Kft.
Vezető Forgalmazó	Raiffeisen Bank Zrt.
Az Alap típusa	részvényalap

Stratégia

A Raiffeisen Részvény Alap célja, hogy az Alapkezelő várakozásainak megfelelő jövőbeni kockázatok és hozamok függvényében hosszabb távon a lehetséges legmagasabb hozamot érje el. Az Alapkezelő alapvetően magyarországi és egyéb, közép-kelet európai tőzsdén jegyzett részvényekbe, avagy ilyen részvényekbe fektető kollektív befektetési értékpapírokba, illetőleg származékos eszközökbe való befektetésekkel, jól diverzifikált portfólió kialakítására törekszik. A részvényekbe eszközölt befektetések összesített eszközértéke az Alap működése során legalább 80%-os részarányt fog képviselni az Alap teljes eszközértékében. Az Alap a harmonizációja szerint 2017.07.24-től ÁÉKBV alap lett.

Nettó eszközérték és előző évek hozamai

Összesített nettó eszközérték: 3 710 735 033 Ft

"A" sorozat

év	hozam (%)	árfolyam (Ft)	nettó eszközérték (Ft)
2018	-2,79	2,516233	1 800 620 856
2017	17,29	2,588568	2 877 123 867

"B" sorozat

év	hozam (%)	árfolyam (Ft)	nettó eszközérték (Ft)
2018	-1,64	2,546015	184 157 402
2017	17,29	2,588572	176 466 478

"R" sorozat, 2017-es időszak 09.22-12.31-ig

év	hozam (%)	árfolyam (Ft)	nettó eszközérték (Ft)
2018	0,14	1,012903	1 725 956 775
2017	1,32	1,011485	771 547 180

év	hozam (%)	árfolyam (Ft)	nettó eszközérték (Ft)
2016	9,55	2,206983	1 429 531 522
2015	6,38	2,014678	1 390 194 966
2014	-1,12	1,893888	1 446 992 633
2013	-3,15	1,915320	1 694 853 975
2012	9,11	1,977538	2 074 362 107
2011	-14,20	1,812402	2 360 219 815
2010	7,18	2,112308	3 978 077 614
2009	38,80	1,970775	4 139 431 942
2008	-41,65	1,419852	3 269 759 130

A hozam százalékos mértéke a befektető által elérhető forgalmazási költségek levonása előtti nettó hozamot mutatja be, amennyiben a teljes évben megtartotta befektetését, és az esetlegesen kifizetett hozamot visszafektette az alapba. A befektetési alap forgalmazásával (vétel, tartás, eladás) kapcsolatos költségek az alap kezelési szabályzatában és a forgalmazási helyeken megismerhetők. A múltbeli hozamok nem jelentenek garanciát az alap jövőbeli teljesítményére nézve. A közölt hozam adatok nominálisak és az adott naptári évre vonatkoznak. Az alap és sorozatai indulásának évében és az ideai évben a hozamok egy évnél rövidebb időre vonatkoznak, emiatt azok nem évesített hozamok. A 2017-es évet megelőzően a sorozatok teljesítménye megegyezett.

Kockázati Profil

Alacsonyabb kockázat Magasabb kockázat

←-----→

Tipikusan alacsonyabb hozam Tipikusan magasabb hozam

1	2	3	4	5	6	7
---	---	---	---	---	---	---

Ajánlott minimális befektetési időtáv

1hét	1hó	6hó	1év	2év	3év	5év
------	-----	-----	-----	-----	-----	-----

A portfólió 5 legnagyobb arányú eleme

név	arány (%)
PKO BANK POLSKI SA	4,83
PKN - PLPKN0000018	4,67
CEZ II - CZ0005112300	4,51
MOL Nyrt. Törzsrészvény 2017	4,47
POWSZECHNY ZAKLAD UBEZPIECZ SA	4,31

Az "A" sorozat árfolyama, viszonyítási pont: 2003.01.03



Kiegészítő Információk

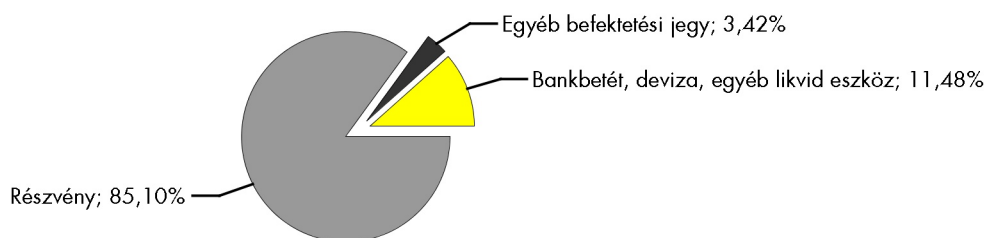
A Raiffeisen Befektetési Alapkezelő Zrt. tagja a Befektetési Alapkezelők és Vagyonkezelők Magyarországi Szövetségének (BAMOSZ).

A Raiffeisen Részvény Alap „részvényalap” a BAMOSZ kategorizálása szerint, így részvénytípusú eszközeit 80% fölött tartja.

Piaci események

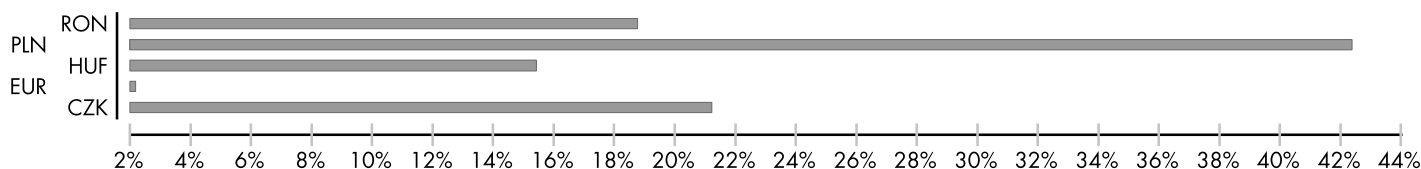
Április hónap legfontosabb hazai eseménye kétség kívül az országgyűlési választások voltak, még akkor is, ha igazán piaci reakció nem követte az eseményt. A tőkepiacok nem áraztak túl nagy valószínűséget egy meglepetés eredménynek, azaz a kormányváltásnak, a kötvényhozamok csak minimálisan emelkedtek április elején, a forint pedig csupán a szavazás hétvégéje előtti napokban mutatott kis megingást. Ennek következtében a tőkepiacok szempontjából rövid távon mindenképp kedvező eredményt nem is követte érdemi rally. A tízéves kötvényhozam ugyan újra elérte márciusi végi alacsony szintjét, de utána a hónap második felét már a nemzetközi tőkepiaci hangulatot követve emelkedéssel töltötte a mutató. A forint is hasonló utat járt be, a választások után egy rövidebb erősödő szakaszt egy gyengülés követte. A magyar tőzsde indexe a BUX 2,78%-os emelkedéssel fejezte be a hónapot, azonban a pozitív mozgás a hónap elején volt hangsúlyos, utána inkább oldalazott az index. A külföldi piacokon a legfontosabb történés az orosz entitások ellen április elején bevezetett újabb amerikai szankciók voltak. Ez azért okozott negatív meglepetést a piacokon, mivel az Egyesült Államok a korábbi gyakorlattal ellentétben, amikor csak az új kibocsátásokkal kapcsolatban hoztak korlátozó intézkedéseket, most már forgalomban lévő értékpapírokat is tiltólistára tettek. Ez azért okozott nagy mozgásokat, mert innentől kezdve egy újabb szankciós körben bármilyen orosz értékpapír tartása nagy veszteséget okozhat a befektetőknek. A rubel árfolyama nagyjából 10%-ot gyengült a dollárral szemben a szankciók miatt, de a többi orosz eszköz értéke is jelentősen lejjebb került, figyelmeztetve a befektetőket arra, hogy a feltörekvő piaci befektetések még mindig igen nagy egyedi kockázatot jelentenek. A fontosabb fejlett kötvénypiacok áprilisi teljesítménye egy irányba mutatott. Folytatódott az amerikai kamatok emelkedése, és a február-márciusi jelentős hozamesés után a német hosszú kamatok is feljebb jöttek áprilisban. A részvénypiacok tekintetében az amerikai piac legfontosabb indexe az S&P 500 kis mértékben emelkedni tudott, ezt azonban jóval felülmúlták az európai piacok, akár a német DAX index 4,26%-os emelkedését, akár a tágabb európai EuroSTOXX 50 5,21%-os havi emelkedését nézzük. A hónap talán legfontosabb makró trendje a dollár erősödése volt. Április közepétől megindult lefelé az euró/dollár jegyzése, ráadásul visszatért az együttmozgás a kamatkülönbözetek és a devizák között, ennek esetleges fennmaradása fontos faktor lehet a világ talán legfontosabb devizapárjának jövőbeli árfolyamát illetően. A kelet-közép-európai régió részvényi piacai emelkedtek áprilisban, melyben élen járt a lengyel piaci közel 3%-os teljesítményével. A hazai piacon a hónap elején a választások okoztak némi izgalmat, végül azonban jelentős mozgások nem követték az eseményeket. A Richter papírjai továbbra sem találtak magukra, annak ellenére sem, hogy az ESMY gyógyszer hatását már nagyrészt kiárazták a részvényből. Jelenleg az elemzői konszenzus is viszonylag pozitív a papírjait illetően. A hazai piac erős teljesítményének nagy részét a Mol papírok adták, a másik három blue-chip papír kis mértékben de esett a hónap során.

Az alap összetétele az adott hónap végén, a tervezett elemek szerinti bontásban*



*A grafikon az Alap Tájékoztatójában és Kezelési Szabályzatában megadott eszközkategóriák szerinti bontásban mutatja be az Alap eszközeit az adott hónap utolsó napján.

Az alap részvénypozíciói devizák szerint



Kockázati mutatók

Szórás (A sorozat)	11,98%
Szórás (B sorozat)	12,00%
Nettó összesített kockázati kitétség	100,00%

Kockázati mutatók értelmezése

Szórás	A befektetési alap árfolyam-ingadozásának erősségét mutatja meg. Minél magasabb az értéke, az alap hozamai átlagosan annál jobban eltérhetnek az átlagos hozamszinttől az elmúlt három évben. Az "R" sorozatra vonatkozóan historikusan nem áll rendelkezésre a szórás adat számításához szükséges 36 havi hozamadat.
Nettó összesített kockázati kitétség	Megmutatja, hogy az alapon lévő származtatott eszközök figyelembe vételével mekkora a nettósított kockázati kitétség a nettó eszközértékhez viszonyítva.

További fontos információk

Az alap befektetési politikájáról, forgalmazási költségeiről és a befektetés lehetséges kockázatairól részletesen tájékozódjon az Alap forgalmazási helyein található kiemelt befektetői információjából, hivatalos tájékoztatójából és kezelési szabályzatából. Befektetési döntése előtt minden esetben ismerje meg a fenti dokumentumokat. Annak ellenére, hogy a jelen kiadványunk pontossága, helyessége érdekében a lehető legteljesebb körültekintéssel jártunk el az Alapkezelő nem tud garanciát vállalni az abban foglaltakért. Az Alapkezelő és annak munkatársai nem vállalnak felelősséget azért az üzleti döntésért, vagy annak valamely következményéért, melyet bármely személy a jelen kiadványban foglaltak alapján hoz.

Felhívjuk a befektetők figyelmét arra, hogy a befektetési jegy tulajdonosokra egységes szabályként érvényes, hogy a hozamot, valamint a befektetési jegyre kötött ügyleten elért árfolyamnyereséget személyi jövedelemadó terheli (15%), amennyiben a befektetési jegyek megvétele 2006. augusztus 31. után történt, illetve a törvényben megfogalmazott egyéb kivételek nem állnak fenn. Felhívjuk továbbá arra is a figyelmet, hogy a befektetőket számlavezetési és egyéb költségek, valamint befektetési jegyek forgalmazása során a vételi, eladási és átváltási jutalék is terheli. A fenti költségek mértékéről a befektetési alap tájékoztatója és a befektetési jegy forgalmazójának kondíciós listája ad pontos tájékoztatást.

Alap Adatok

Az Alap indulása	2005.08.11.
Alapkezelő	Raiffeisen Befektetési Alapkezelő Zrt.
Al-alapkezelő	-
Letétkezelő	Raiffeisen Bank Zrt.
Könyvvizsgáló	RSM DTM AUDIT Tanácsadó Kft.
Vezető Forgalmazó	Raiffeisen Bank Zrt.
Az Alap típusa	árupiaci alap

Nettó eszközérték és előző évek hozamai

Összesített nettó eszközérték:	519 351 796 Ft		
"A" sorozat			
év	hozam (%)	árfolyam (Ft)	nettó eszközérték (Ft)
2018	3,75	1,323312	431 890 369
2017	-9,27	1,275538	443 779 078
"B" sorozat			
év	hozam (%)	árfolyam (Ft)	nettó eszközérték (Ft)
2018	3,81	1,324165	87 461 427
2017	-9,26	1,275599	83 724 904
év	hozam (%)	árfolyam (Ft)	nettó eszközérték (Ft)
2016	10,62	1,405835	305 267 162
2015	-13,52	1,270900	302 010 386
2014	3,15	1,469516	402 190 319
2013	-8,95	1,424664	384 141 854
2012	9,55	1,564682	417 265 170
2011	-10,24	1,428248	1 562 388 483
2010	30,05	1,591140	1 893 932 540
2009	56,27	1,223514	801 728 699
2008	-31,03	0,782935	499 488 126

A hozam százalékos mértéke a befektető által elérhető forgalmazási költségek levonása előtti nettó hozamot mutatja be, amennyiben a teljes évben megtartotta befektetését, és az esetlegesen kifizetett hozamot visszafektette az alapba. A befektetési alap forgalmazásával (vétel, tartás, eladás) kapcsolatos költségek az alap kezelési szabályzatában és a forgalmazási helyeken megismerhetők. A múltbeli hozamok nem jelentenek garanciát az alap jövőbeli teljesítményére nézve. A közölt hozam adatok nominálisak és az adott naptári évre vonatkoznak. Az alap indulásának évében és az ideai évben a hozamok egy évnél rövidebb időre vonatkoznak, emiatt azok nem évesített hozamok. A 2017-es évet megelőzően a sorozatok teljesítménye megegyezett.

Kiegészítő Információk

A Raiffeisen Befektetési Alapkezelő Zrt. tagja a Befektetési Alapkezelők és Vagyonkezelők Magyarországi Szövetségének (BAMOSZ). A Nyersanyag Alapok Alapja „árupiaci” alap a BAMOSZ kategorizálása szerint, amely szerint legalább 50%-ban árupiaci kitettséget jelenítenek meg (ami lehet alapokon vagy származékos ügyleteken keresztül).

Stratégia

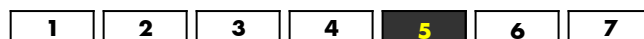
2016.06.20-tól: Az Alap árupiaci kitettséget biztosító alapként működik. Az alap korábban Raiffeisen EMEA Részvény Alapok Alapja néven működött, amely június végétől módosította a nevét és a befektetési politikáját. Az Alap célja, hogy elsősorban tőzsdén jegyzett befektetési alapokba történő befektetéseken keresztül lehetőséget adjon a befektetőnek nyersanyagpiaci kitettség kialakítására. Az alap túlnyomórészt olyan befektetési alapokba és más kollektív befektetési értékpapírokba fektet, amelyek árupiaci kitettséget nyújtanak.

2016.06.20-ig: Az alap 2008.07.11-től bevezetett stratégiája szerint feltörekvő piaci részvényalapként működött. A befektetési célterület országai elsődlegesen Kelet-Európa, Oroszország, Közel Kelet és Afrika, összefoglaló néven az EMEA régió országaiból kerültek ki. Az alap eszközei között szereplő befektetések által reprezentált régiókat, országokat és gazdasági szektorokat az alapkezelő fundamentális alapon választotta ki a fenti tágabb régióin belül.

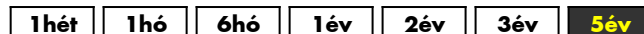
Kockázati Profil

Alacsonyabb kockázat Magasabb kockázat

← →
 Tipikusan alacsonyabb hozam Tipikusan magasabb hozam



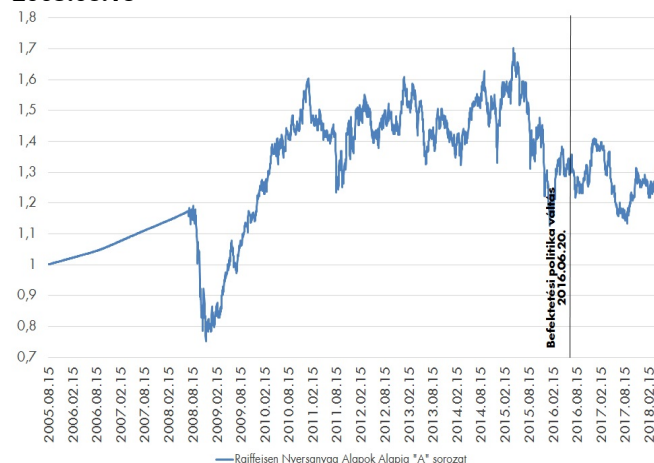
Ajánlott minimális befektetési időtáv



10%-nál nagyobb arányú eszközök

név	arány (%)
POWERSHARES DB COMMODITY INDEX	92,91

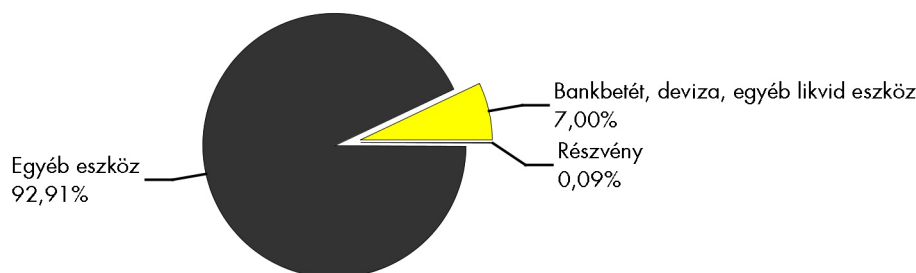
Az "A" sorozat árfolyam-alakulása, viszonyítási nap: 2005.08.16



Piaci események

Április hónap legfontosabb hazai eseménye kétség kívül az országgyűlési választások voltak, még akkor is, ha igazán piaci reakció nem követte az eseményt. A tőkepiacok nem áraztak túl nagy valószínűséget egy meglepetés eredménynek, azaz a kormányváltásnak, a kötvényhozamok csak minimálisan emelkedtek április elején, a forint pedig csupán a szavazás hétvégéje előtti napokban mutatott kis megingást. Ennek következtében a tőkepiacok szempontjából rövid távon mindenképp kedvező eredményt nem is követte érdemi rally. A tízéves kötvényhozam ugyan újra elérte márciusi végi alacsony szintjét, de utána a hónap második felét már a nemzetközi tőkepiaci hangulatot követve emelkedéssel töltötte a mutató. A forint is hasonló utat járt be, a választások után egy rövidebb erősödő szakaszt egy gyengülés követte. A magyar tőzsde indexe a BUX 2,78%-os emelkedéssel fejezte be a hónapot, azonban a pozitív mozgás a hónap elején volt hangsúlyos, utána inkább oldalazott az index. A külföldi piacokon a legfontosabb történet az orosz entitások ellen április elején bevezetett újabb amerikai szankciók voltak. Ez azért okozott negatív meglepetést a piacokon, mivel az Egyesült Államok a korábbi gyakorlattal ellentétben, amikor csak az új kibocsátásokkal kapcsolatban hoztak korlátozó intézkedéseket, most már forgalomban lévő értékpapírokat is tiltólistára tettek. Ez azért okozott nagy mozgásokat, mert inntől kezdve egy újabb szankciós körben bármilyen orosz értékpapír tartása nagy veszteséget okozhat a befektetőknek. A rubel árfolyama nagyjából 10%-ot gyengült a dollárral szemben a szankciók miatt, de a többi orosz eszköz értéke is jelentősen lejjebb került, figyelmeztetve a befektetőket arra, hogy a feltörekvő piaci befektetések még mindig igen nagy egyedi kockázatot jelentenek. A fontosabb fejlett kötvénypiacok áprilisi teljesítménye egy irányba mutatott. Folytatódott az amerikai kamatok emelkedése, és a február-márciusi jelentős hozamesés után a német hosszú kamatok is feljebb jöttek áprilisban. A részvénypiacok tekintetében az amerikai piac legfontosabb indexe az S&P 500 kis mértékben emelkedni tudott, ezt azonban jóval felülmúlták az európai piacok, akár a német DAX index 4,26%-os emelkedését, akár a tágabb európai EuroSTOXX 50 5,21%-os havi emelkedését nézzük. A hónap talán legfontosabb makró trendje a dollár erősödése volt. Április közepétől megindult lefelé az euró/dollár jegyzése, ráadásul visszatért az együttmozgás a kamatkülönbözetek és a devizák között, ennek esetleges fennmaradása fontos faktor lehet a világ talán legfontosabb devizapárjának jövőbeli árfolyamát illetően. Az alap szempontjából meghatározó Deutsche Bank Commodity Index a hónap során 2,94%-ot emelkedett. A dollár erősödött a forinttal szemben, mely tovább javította az alap teljesítményét.

Az alap összetétele az adott hónap végén, a tervezett elemek szerinti bontásban*



*A grafikon az Alap Tájékoztatójában és Kezelési Szabályzatában megadott eszközkategóriák szerinti bontásban mutatja be az Alap eszközeit az adott hónap utolsó napján.

Kockázati mutatók

Szórás "A"	16,59%
Szórás "B"	16,58%
Nettó összesített kockázati kitétség	100,00%

Kockázati mutatók értelmezése

Szórás	A befektetési alap árfolyamingadozásának erősségét mutatja meg. Minél magasabb az értéke, az alap hozamai átlagosan annál jobban eltérhetnek az átlagos hozamszinttől az elmúlt három évben.
Nettó összesített kockázati kitétség	Megmutatja, hogy az alapban lévő származtatott eszközök figyelembe vételével mekkora a nettósított kockázati kitétség a nettó eszközértékhez viszonyítva.

További fontos információk

Az alap befektetési politikájáról, forgalmazási költségeiről és a befektetés lehetséges kockázatairól részletesen tájékozódjon az Alap forgalmazási helyein található kiemelt befektetői információjából, hivatalos tájékoztatójából és kezelési szabályzatából. Befektetési döntése előtt minden esetben ismerje meg a fenti dokumentumokat. Annak ellenére, hogy a jelen kiadványunk pontossága, helyessége érdekében a lehető legteljesebb körültekintéssel jártunk el az Alapkezelő nem tud garanciát vállalni az abban foglaltakért. Az Alapkezelő és annak munkatársai nem vállalnak felelősséget azért az üzleti döntésért, vagy annak valamely következményéért, melyet bármely személy a jelen kiadványban foglaltak alapján hoz.

Felhívjuk a befektetők figyelmét arra, hogy a befektetési jegy tulajdonosokra egységes szabályként érvényes, hogy a hozamot, valamint a befektetési jegyre kötött ügyleten elért árfolyamnyereséget személyi jövedelemadó terheli (15%), amennyiben a befektetési jegyek megvétele 2006. augusztus 31. után történt, illetve a törvényben megfogalmazott egyéb kivételek nem állnak fenn. Felhívjuk továbbá arra is a figyelmet, hogy a befektetőket számlavezetési és egyéb költségek, valamint befektetési jegyek forgalmazása során a vételi, eladási és átváltási jutalék is terheli. A fenti költségek mértékéről a befektetési alap tájékoztatója és a befektetési jegy forgalmazójának kondíciós listája ad pontos tájékoztatást.

Alap Adatok

Az Alap indulása	2005.08.11.
Alapkezelő	Raiffeisen Befektetési Alapkezelő Zrt.
Al-alapkezelő	-
Letétkezelő	Raiffeisen Bank Zrt.
Könyvvizsgáló	RSM DTM AUDIT Tanácsadó Kft.
Vezető Forgalmazó	Raiffeisen Bank Zrt.
Az Alap típusa	abszolút hozamcélú alap

Stratégia

A Raiffeisen Index Prémium célja, hogy az eszköztályok széles köréből válogatva maximális tőkenövekményt érj el úgy, hogy közben az alap értékvesztését előre meghatározott módon korlátozza. Az alap származtatott ügyletekbe, más befektetési alapok jegyeibe, részvényekbe és kamatozó eszközökbe egyaránt fektethet, akár piaci esésre játszó pozíciókat is tarthat. Az alap jelenleg olyan stratégiát követ, melynek célja az alap lehetséges legnagyobb vesztesége egy év alatt jó eséllyel ne haladja meg a 20%-ot.

Hozamok

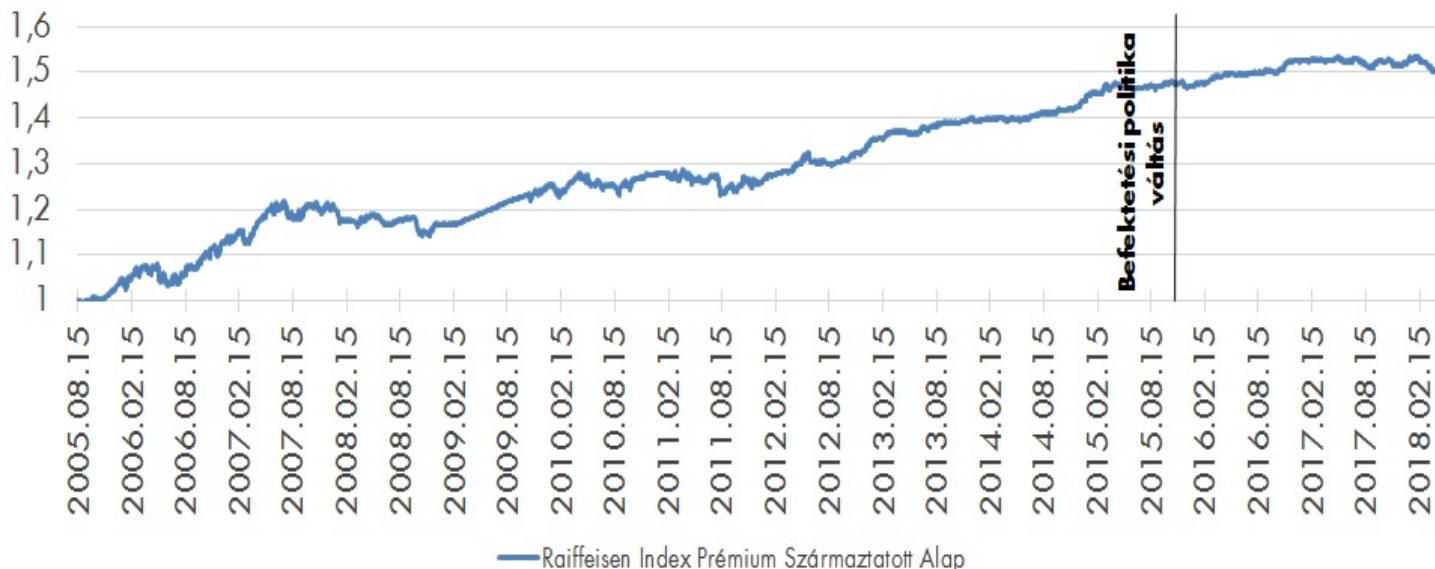
év	hozam (%)	árfolyam (Ft)	nettó eszközérték (Ft)
2018	-0,97	1,505582	2 882 680 016
2017	-0,24	1,520303	3 439 725 706
2016	3,78	1,523900	2 398 786 593
2015	2,14	1,468371	1 157 476 081
2014	3,37	1,437635	1 465 230 943
2013	3,13	1,390810	880 810 516
2012	6,97	1,348589	315 085 171
2011	-1,27	1,260712	921 202 632
2010	2,29	1,276987	677 099 624
2009	7,15	1,248384	1 397 397 121
2008	-3,80	1,165030	1 530 118 407

A hozam százalékos mértéke a befektető által elérhető forgalmazási költségek levonása előtti nettó hozamot mutatja be, amennyiben a teljes évben megtartotta befektetését, és az esetlegesen kifizetett hozamot visszafektette az alapba. A befektetési alap forgalmazásával (vétel, tartás, eladás) kapcsolatos költségek az alap kezelési szabályzatában és a forgalmazási helyeken megismerhetők. A múltbeli hozamok nem jelentenek garanciát az alap jövőbeli teljesítményére nézve. A közölt hozam adatok nominálisak és az adott naptári évre vonatkoznak. Az alap indulásának évében és az idejében a hozamok egy évnél rövidebb időre vonatkoznak.

Kiegészítő Információk

A Raiffeisen Befektetési Alapkezelő Zrt. tagja a Befektetési Alapkezelők és Vagyonkezelők Magyarországi Szövetségének (BAMOSZ).
A Raiffeisen Index Prémium Alap „abszolút hozamcélú alap” a BAMOSZ kategorizálása szerint.

Az alap árfolyama, viszonyítási pont: 2005.08.15



Kockázati Profil

Alacsonyabb kockázat Magasabb kockázat



Tipikusan alacsonyabb hozam Tipikusan magasabb hozam

1	2	3	4	5	6	7
---	---	---	---	---	---	---

Ajánlott minimális befektetési időtáv

1hét	1hó	6hó	1év	2év	3év	5év
------	-----	-----	-----	-----	-----	-----

10%-nál nagyobb arányú eszközök

név	arány (%)
2018/C Magyar Államkötvény	13,51

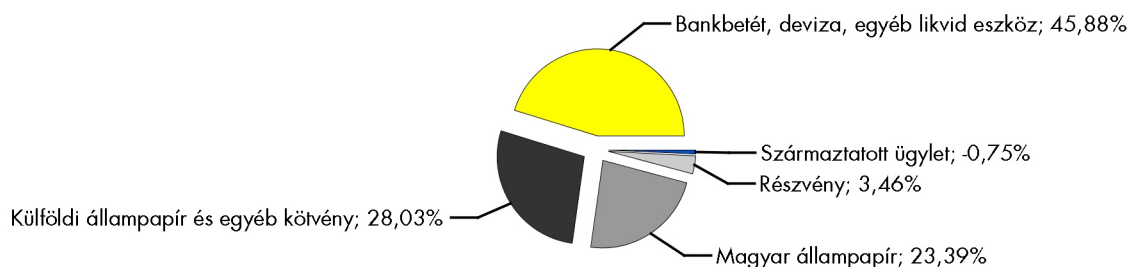
10%-nál nagyobb arányú kibocsátók

név	arány (%)
Magyar Állam	23,39

Piaci események

Április hónap legfontosabb hazai eseménye kétség kívül az országgyűlési választások voltak, még akkor is, ha igazán piaci reakció nem követte az eseményt. A tőkepiacok nem áraztak túl nagy valószínűséget egy meglepetés eredménynek, azaz a kormányváltásnak, a kötvényhozamok csak minimálisan emelkedtek április elején, a forint pedig csupán a szavazás hétvégéje előtti napokban mutatott kis megingást. Ennek következtében a tőkepiacok szempontjából rövid távon mindenképp kedvező eredményt nem is követte érdemi rally. A tízéves kötvényhozam ugyan újra elérte márciusi végi alacsony szintjét, de utána a hónap második felét már a nemzetközi tőkepiaci hangulatot követve emelkedéssel töltötte a mutató. A forint is hasonló utat járt be, a választások után egy rövidebb erősödő szakaszt egy gyengülés követte. A magyar tőzsde indexe a BUX 2,78%-os emelkedéssel fejezte be a hónapot, azonban a pozitív mozgás a hónap elején volt hangsúlyos, utána inkább oldalazott az index. A külföldi piacokon a legfontosabb történés az orosz entitások ellen április elején bevezetett újabb amerikai szankciók voltak. Ez azért okozott negatív meglepetést a piacokon, mivel az Egyesült Államok a korábbi gyakorlattal ellentétben, amikor csak az új kibocsátásokkal kapcsolatban hoztak korlátozó intézkedéseket, most már forgalomban lévő értékpapírokat is tiltólistára tettek. Ez azért okozott nagy mozgásokat, mert innentől kezdve egy újabb szankciós körben bármilyen orosz értékpapír tartása nagy veszteséget okozhat a befektetőknek. A rubel árfolyama nagyjából 10%-ot gyengült a dollárral szemben a szankciók miatt, de a többi orosz eszköz értéke is jelentősen lejjebb került, figyelembe véve a befektetőket arra, hogy a feltörekvő piaci befektetések még mindig igen nagy egyedi kockázatot jelentenek. A fontosabb fejlett kötvénypiacok áprilisi teljesítménye egy irányba mutatott. Folytatódott az amerikai kamatok emelkedése, és a február-márciusi jelentős hozamesés után a német hosszú kamatok is feljebb jöttek áprilisban. A részvénypiacok tekintetében az amerikai piac legfontosabb indexe az S&P 500 kis mértékben emelkedni tudott, ezt azonban jóval felülmúlták az európai piacok, akár a német DAX index 4,26%-os emelkedését, akár a tágabb európai EuroSTOXX 50 5,21%-os havi emelkedését nézzük. A hónap talán legfontosabb makró trendje a dollár erősödése volt. Április közepétől megindult lefelé az euró/dollár jegyzése, ráadásul visszatért az együttmozgás a kamatkülönbözetek és a devizák között, ennek esetleges fennmaradása fontos faktor lehet a világ talán legfontosabb devizapárjának jövőbeli árfolyamát illetően. Az alap árfolyama kis mértékben emelkedett április során. Emelkedett az olaj árfolyama, ennek hatására palaolaj beszállítóknál felvett long pozíciók jól teljesítettek, így zárásra is kerültek a hónap során. Az amerikai pénzügyi piacon felvett long pozíciókat is leépítette az alap áprilisban. Donald Trump amerikai elnök által bejelentett újabb orosz szankciók hatására jelentős eladási hullám indult meg mind a rubel, mind pedig az orosz részvények esetén, így ezen kitétségek rontották az alap hozamát. Zárásra nem kerültek a pozíciók, mivel a szankciók okozta negatív hangulat vélhetően átmeneti lesz csupán.

Az alap összetétele az adott hónap végén, a tervezett elemek szerinti bontásban*



*A grafikon az Alap Tájékoztatójában és Kezelési Szabályzatában megadott eszközkategóriák szerinti bontásban mutatja be az Alap eszközeit az adott hónap utolsó napján.

Kockázati mutatók

Szórás	1,68%
Nettó összesített kockázati kitétség	144,20%
Kockázatotott érték (VaR) limit:	20%

Kockázati mutatók értelmezése

Szórás	A befektetési alap árfolyamgidozásának erősségét mutatja meg. Minél magasabb az értéke, az alap hozamai átlagosan annál jobban eltérhetnek az átlagos hozamszinttől az elmúlt három évben.
Nettó összesített kockázati kitétség	Megmutatja, hogy az alapon lévő származtatott eszközök figyelembe vételével mekkora a nettósított kockázati kitétség a nettó eszközértékhez viszonyítva.
Kockázatotott érték (VaR) limit	Segít megmutatni, hogy mekkora a maximális várható veszteség normál piaci körülmények között, adott valószínűség mellett, egy adott időszak alatt (tartási idő), az adott portfólió esetén. Az Alap esetében 99%-os konfidencia szint melletti értéket közlünk, egy éves időszakra vonatkozóan.

További fontos információk

Az alap befektetési politikájáról, forgalmazási költségeiről és a befektetés lehetséges kockázatairól részletesen tájékozódjon az Alap forgalmazási helyein található kiemelt befektetői információjából, hivatalos tájékoztatójából és kezelési szabályzatából. Befektetési döntése előtt minden esetben ismerje meg a fenti dokumentumokat. Annak ellenére, hogy a jelen kiadványunk pontossága, helyessége érdekében a lehető legteljesebb körültekintéssel jártunk el az Alapkezelő nem tud garanciát vállalni az abban foglaltakért. Az Alapkezelő és annak munkatársai nem vállalnak felelősséget azért az üzleti döntésért, vagy annak valamely következményéért, melyet bármely személy a jelen kiadványban foglaltak alapján hoz.

Felhívjuk a befektetők figyelmét arra, hogy a befektetési jegy tulajdonosokra egységes szabályként érvényes, hogy a hozamot, valamint a befektetési jegyre kötött ügyleten elért árfolyamnyereséget személyi jövedelemadó terheli (15%), amennyiben a befektetési jegyek megvétele 2006. augusztus 31. után történt, illetve a törvényben megfogalmazott egyéb kivételek nem állnak fenn. Felhívjuk továbbá arra is a figyelmet, hogy a befektetőket számlavezetési és egyéb költségek, valamint befektetési jegyek forgalmazása során a vételi, eladási és átváltási jutalék is terheli. A fenti költségek mértékéről a befektetési alap tájékoztatója és a befektetési jegy forgalmazójának kondíciós listája ad pontos tájékoztatást.

Dialóg Konvergencia Részvény Alap

Havi jelentés - 2018. ÁPRILIS (Készítés időpontja: 2018.04.30)



DIALÓG
BEFEKTETÉSI ALAPKEZELŐ ZRT.

Alapinformációk

Alapkezelő:	Dialóg Befektetési Alapkezelő Zrt.
Letétkezelő:	Unicredit Bank Zrt.
Vezető forgalmazó:	UniCredit Bank Hungary Zrt.
Könyvvizsgáló:	Trusted Adviser Könyvvizsgáló és Tanácsadó Kft.
Benchmark összetétele:	40% CETOP 20 index + 40% MSCI EMEA index + 20% RMAX index
ISIN kód:	HU0000706528
Indulás:	2008.03.19.
Devizanem:	HUF
A teljes alap nettó eszközértéke:	73 380 119 HUF
HUF sorozat nettó eszközértéke:	
Egy jegyre jutó nettó eszközérték:	0,870334 HUF

Befektetési politika

Az Alap célja, hogy a Befektetők részesülhessenek a második hullámban az Európai Unióhoz csatlakozó országok gazdasági növekedéséből. Az Alap befektetéseinek célpontjai azon országok, amelyek kimaradtak a 2004-es EU csatlakozásból, de potenciálisan az elkövetkezendő 15-20 év során az Európai Unió tagjaivá vagy társult tagjaivá válhatnak. Az Alap ennek a stratégiának megfelelően a dél-kelet európai régió (Horvátország, Szlovénia, Bosznia-Hercegovina, Szerbia, Montenegró, Macedónia, Albánia, Románia, Bulgária), a FÁK tagállamok (elsősorban Ukrajna, Kazahsztán, Grúzia), valamint Törökország és Oroszország vállalatai által kibocsátott részvényeket vásárol. Referencia Index: 40% CETOP20 Index + 40% MSCI EM Europe Index + 20% RMAX Index

Forgalmazók

Concorde Értékpapír Rt., Erste Befektetési Zrt., Raiffeisen Bank Rt., SPB Befektetési Zrt., Unicredit Bank Zrt.

Az alap által elért nettó hozam:

Időtáv	Befektetési jegy hozama	Benchmark hozama
indulástól	-1,36 %	2,62 %
idén	-1,91 %	-1,86 %
2017	9,95 %	11,73 %
2016	2,48 %	9,31 %
2015	-1,30 %	-5,78 %
2014	-9,95 %	-0,23 %
2013	-1,41 %	0,96 %
2012	3,67 %	12,22 %
2011	-23,89 %	-12,11 %
2010	28,56 %	22,10 %
2009	89,82 %	44,13 %

Az alap teljesítménye az elmúlt 12 hónapban



Az alapok múltbeli teljesítménye nem nyújt garanciát a jövőbeli hozamok nagyságára. Jelen hirdetés nem minősül ajánlattételnek vagy befektetési tanácsadásnak. A befektetés részletes feltételeit az Alap Tájékoztatója tartalmazza, mely a mindenkor érvényes kondíciós listákkal együtt megtalálható a forgalmazási helyeken. A befektetési alap forgalmazásával (vétel, tartás, eladás) kapcsolatos költségek az alap kezelési szabályzatában és a forgalmazási helyeken megismerhetők.

A hónap történései röviden:

Az Alap árfolyama kismértékben csökkent 2018 áprilisában. A nemzetközi értékpapírpiacon bizonytalankodása, a magas volatilitás és az emelkedő hozamok nem kedveztek a közép-európai részvény piacoknak. A hónap során a leggyengébben teljesítő piac az orosz volt, az USA által bevezetett újabb tiltólista hatására valamennyi vezető orosz részvény igen jelentős mértékben esett.

A portfólió összetétele 2018.04.30

Eszköz típusa	Részarány
Nemzetközi részvények	55,94 %
Magyar részvények	11,82 %
Kollektív értékpapírok	3,88 %
Számlapénz	27,18 %
Követelés	0,98 %
Kötelezettség	-0,18 %
Nyitott derivatív pozíciók értéke	-0,03 %
Összesen	100,00 %
Származtatott ügyletek	100,00 %
Nettó korrekciós tőkeáttétel	100,00 %

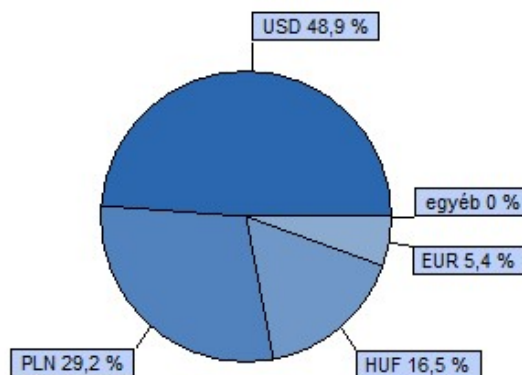
Az 5 legnagyobb pozíció:

Magnitogorsk
VTB Bank ADR
OTP
KGHM
Severstal GDR

10%-nál magasabb részarányt képviselő kibocsátók

Nincs ilyen eszköz a portfólióban

Devizánkénti megoszlás:

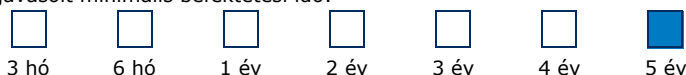


Kockázati mutatók az elmúlt 12 hónapra:

Az alap heti hozamokból számolt évesített szórása: 10,66 %
A benchmark heti hozamokból számolt évesített szórása: 8,76 %

Kockázati profil:

A javasolt minimális befektetési idő:



Kockázati besorolás a heti hozamok elmúlt időszaki szórása alapján:



Dialóg Likviditási Befektetési Alap intézményi sorozat



DIALÓG
BEFEKTETÉSI ALAPKEZELŐ ZRT.

Havi jelentés - 2018. ÁPRILIS (Készítés időpontja: 2018.04.30)

Alapinformációk

Alapkezelő:	Dialóg Befektetési Alapkezelő Zrt.
Letétkezelő:	Unicredit Bank Zrt.
Vezető forgalmazó:	UniCredit Bank Hungary Zrt.
Könyvvizsgáló:	Trusted Adviser Könyvvizsgáló és Tanácsadó Kft.
Benchmark összetétele:	100% ZMAX index
ISIN kód:	HU0000713367
Indulás:	2014.03.11.
Devizanem:	HUF
A teljes alap nettó eszközértéke:	236 627 941 HUF
Intézményi sorozat nettó eszközértéke:	1 445 285 HUF
Egy jegyre jutó nettó eszközérték:	1,023569 HUF

Befektetési politika

Az Alap nyilvános, nyíltvégű, a BAMOSZ besorolása szerint likviditási típusú befektetési alap. Az Alap célja, hogy magas likviditású, rövid lejáratú forintbefektetéseken keresztül folyamatosan versenyképes pénzügyi hozamot érjen el. Az Alap befektetései átlagos hátralévő futamideje nem haladhatja meg a 90 napot. Az Alapkezelő törekszik arra, hogy az Alap nettó eszközértékének ingadozása a lehető legalacsonyabb legyen. Az Alap kizárólag Magyarországon, magyar forintban denominált eszközökbe fektet be: bankbetétekbe, diszkontkincstárjegyekbe, rövid hátralévő futamidejű állampapírokba. Az Alap portfóliójában származékos ügyletek nem szerepelnek. Az Alap referencia indexe: 100% ZMAX Index.

Forgalmazók

Concorde Értékpapír Rt.

Az alap által elért nettó hozam:

Időtáv	Befektetési jegy hozama	Benchmark hozama
indulástól	0,56 %	0,97 %
1 hónap	-0,06 %	-0,01 %
3 hónap	-0,14 %	-0,01 %
6 hónap	-0,18 %	-0,01 %
idén	-0,16 %	-0,02 %
2017	0,38 %	0,11 %
2016	0,27 %	0,81 %
2015	0,63 %	1,26 %

Kockázati mutatók az elmúlt 12 hónapra:

Az alap heti hozamokból számolt évesített szórása: 0,43 %

A benchmark heti hozamokból számolt évesített szórása: 0,04 %

Kockázati profil:

A javasolt minimális befektetési idő:



3 hó 6 hó 1 év 2 év 3 év 4 év 5 év

Kockázati besorolás a heti hozamok elmúlt időszaki szórása alapján:



nagyon alacsony alacsony mérsékelt közepes jelentős magas nagyon magas

A hónap történései röviden:

Az Alap árfolyama kismértékben csökkent 2018 áprilisában. A nullás kamatkörnyezetben továbbra is szinte lehetetlen olyan rövid lejáratú, de hozammal bíró eszközt találni, ami hozzá adott értéket tud termelni az Alap számára.

A portfólió összetétele 2018.04.30

Eszköz típusa	Részarány
Államkötvények	54,68 %
Vállalati és hitelintézeti kötvények	9,52 %
Kincstárjegyek	5,28 %
Számlapénz	30,63 %
Kötelezettség	-0,19 %
Összesen	100,00 %
Származtatott ügyletek	100,00 %
Nettó korrekciós tőkeáttétel	100,00 %

Az 5 legnagyobb pozíció:

2019/D MAK (Magyar Állam)
2021/A MAK (Magyar Állam)
Alteo 2020/09/30 (Alteo)
D180523 (Magyar Állam)

10%-nál magasabb részarányt képviselő kibocsátók

Magyar Állam

Az alap teljesítménye az elmúlt 12 hónapban

EGY JEGYRE JUTÓ NETTÓ ESZKÖZÉRTÉK, 2017.05.01 - 2018.04.30



Az alapok múltbeli teljesítménye nem nyújt garanciát a jövőbeli hozamok nagyságára. Jelen hirdetés nem minősül ajánlattételnek vagy befektetési tanácsadásnak. A befektetés részletes feltételeit az Alap Tájékoztatója tartalmazza, mely a mindenkor érvényes kondíciós listákkal együtt megtalálható a forgalmazási helyeken. A befektetési alap forgalmazásával (vétel, tartás, eladás) kapcsolatos költségek az alap kezelési szabályzatában és a forgalmazási helyeken megismerhetők.

MAGYAR POSTA TAKARÉK HOSSZÚ KÖTVÉNY BEFEKTETÉSI ALAP

HAVI PORTFÓLIÓJELENTÉS 2018. ÁPRILIS



Az Alap bemutatása

Az Alap célja, hogy a hazai kötvénypiac termékeibe fektessen be, és ezzel a MAX indexhez képest magasabb tőkenövekedést biztosítson a Befektetési Jegy tulajdonosok számára. A befektetési állomány túlnyomó többségét a Magyar Állam által kibocsátott fix kamatozású állampapírok alkotják. Az Alap összetételét ezen felül az egy éven belüli kis árfolyam ingadozással rendelkező instrumentumok, devizában kibocsátott állampapírok, magyar állami garancia mellett kibocsátott kötvények, jelzáloglevelek, belföldi és külföldi társaságok által vagy egyéb jogalanyok által kibocsátott hitelviszonyt megtestesítő értékpapírok és devizás eszközök is diverzifikálják. Az Alap származékos ügyleteket is alkalmazhat a kamat és devizakockázatok kezelésére. (Az Alap korábbi neve Takaré Invest Hazai Kötvény Befektetési Alap volt, mely 2015. július 2. napjától Magyar Posta Takaré Hosszú Kötvény Befektetési Alapra módosult.)

Alap főbb adatai

2018.04.27.

Egy jegyre jutó nettó eszközérték	3,086315 Ft
Alap fajtája	Értékpapír befektetési alap
Alap típusa	Nyilvános, nyíltvégű, határozatlan idejű
ISIN kód	HU0000702857
Alapkezelő neve	Diófa Alapkezelő Zrt.
Letétkezelő neve	Magyar Takarékszövetkezeti Bank Zrt.
Elsődleges forgalmazó	Magyar Takarékszövetkezeti Bank Zrt.
Referenciaindex	100% MAX
Befektetési jegy devizaneme	Magyar forint
Nyilvános folyamatos forgalmazás kezdete	2000. január 6.
Összesített nettó eszközérték	3 906 185 951 Ft
Elszámolási nap	T+1 nap
Ajánlott minimum befektetési időtáv	2 év

Kockázati profil

Alacsonyabb kockázat	Magasabb kockázat
Alacsonyabb várható hozam	Magasabb várható hozam

1	2	3	4	5	6	7
---	---	---	---	---	---	---

Kockázati mutatók

Nettó összesített kockázati kitétség	20,83%
Szórás*	5,67%

* Az Alap indulása óta, heti adatokból számolva, évesítve

Az Alap teljesítménye**

	2013***	2014***	2015***	2016***	2017***	2018.04.27-ig***	Indulástól****
Alap	7,01%	11,81%	4,43%	6,19%	6,57%	-1,44%	6,24%
Benchmark	10,03%	12,58%	4,48%	6,73%	6,41%	-0,70%	8,51%

**Forgalmazási, számlavezetési költségek és kamatadó levonása előtti, az alap működési költségeivel csökkentett nettó hozamok.

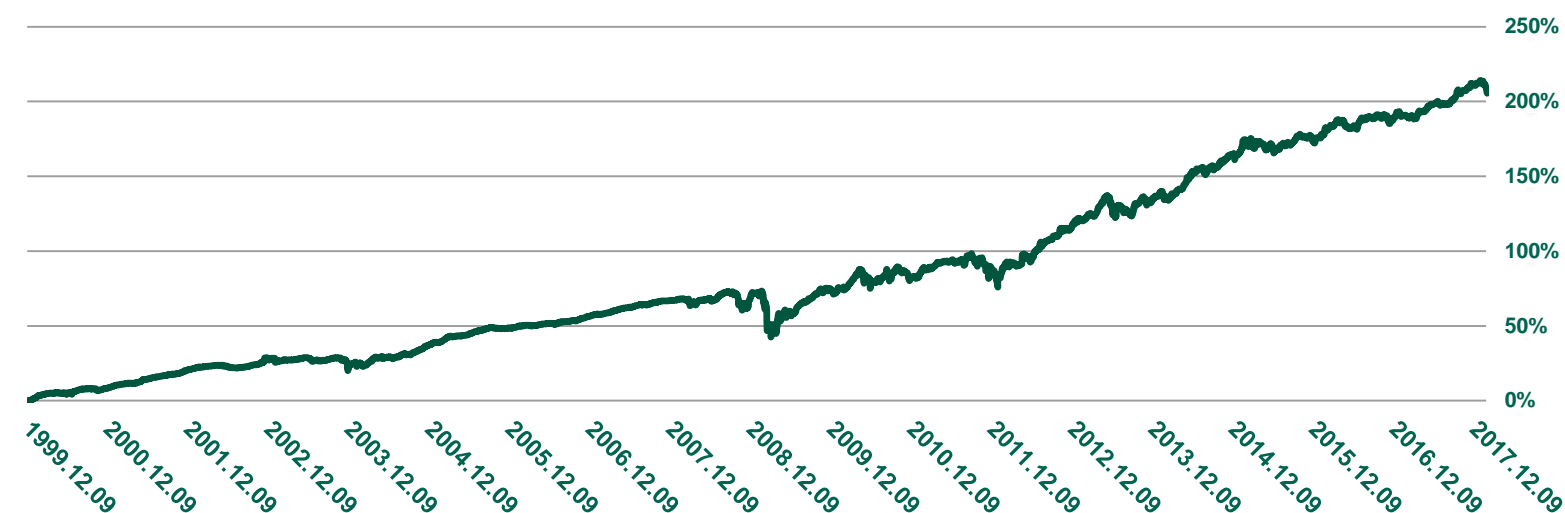
*** Nominális, nem évesített hozamok, adott naptári évre.

**** 2000.01.06 – 2018.04.27. időszakra, évesített adat.

10%-nál nagyobb arányú eszközök

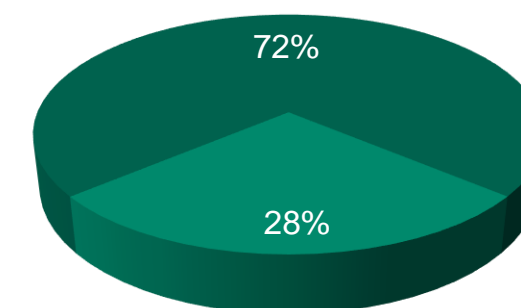
Állampapírok

Az Alap teljesítménye a folyamatos forgalmazás kezdetétől



Az Alap portfóliójának összetétele

- Állampapírok, állami garancia mellett kibocsátott hitelviszonyt megtestesítő értékpapírok
- Betét és betétjellegű eszközök



Piaci jelentés

A főbb fejlett piaci részvényindexek áprilisban emelkedéssel zártak. A leggyengébb teljesítményt a hónap során a Nasdaq index produkálta, mely mindössze 0,04%-kal értékelődött fel, a legjobb teljesítményt pedig az európai Stoxx50 index érte el, melynek értéke 5,21%-kal emelkedett. Az utóbbi hetek leginkább az USA és Kína között zajló kereskedelem-politikát érintő hírekről szóltak, a befektetők a globális növekedésre gyakorolt negatív hatásoktól tartottak. Általánosan megfigyelhető volt a vezető fejlett piaci (német, amerikai) hozamok emelkedése, az amerikai 10 éves állampapír hozama 2013 óta először került a 3%-os szint fölé. Az EURUSD árfolyama oldalazó mozgást mutatott be az 1,22-1,24-es szintek környékén, az árfolyamot nem befolyásolták érdemben a jegybanki kommentárok, egészen a legfrissebb EKB döntésig és az azt követő nyilatkozatokig. Mario Draghi az euróövezeti gazdaságok átmeneti lassulását, a 2%-os célt el nem érő inflációt emelte ki, és óvatossággal tekint az európai monetáris politika jövőjére. A befektetők ezt úgy ítélték meg, hogy az EKB tovább tarthatja fent a laza monetáris politikát, ami a hónap utolsó napjaiban részvénypiaci emelkedést, európai hozamcsökkenést és gyengülő euró árfolyamot eredményezett.

A hazai állampapír hozamok alakulására ható tényezőkben nem történt markáns változás: a kötvényhozamok alacsony szintjét támogatja az MNB monetáris politikája és az alkalmazott nemkonvencionális eszközök. A rövid lejáratú állampapírok hozama és a bankközi kamatok továbbra is alig 0% fölött tartózkodnak, míg a hosszabb lejáratok a nemzetközi fejlett piacokkal (USA, Európa) mozognak együtt. Erre erősített az MNB kommentárja is, mely a laza monetáris politika fenntartását hangsúlyozza, és - sok más tényező mellett – figyelemmel kíséri az euróövezeti és régiós hozamokhoz képesti felárat a hosszú állampapír hozamok esetében. A hazai gazdasági fundamentumok továbbra is stabilak, a költségvetési, inflációs és növekedési előrejelzések nem változtak a következő 6-12 hónap vonatkozásában. Ezen hatások együttes következményeként a rövid hozamok érdemben nem változtak, míg az öt év feletti lejáratok hozamszintjei 5-15 bázisponttal kerültek feljebb a hónap során. Áprilisban az euró-forint keresztárfolyam a 310-314-es szintek között ingadozott. A magyar blue chippek közül a legjobb teljesítményt a MOL nyújtotta, amely 8,3%-kal emelkedett a hónapban, míg a többi blue chip papír (OTP, MTelekom, Richter) árfolyama 0,5-1,0% körüli mértékben csökkent.

Az Alap múltbeli teljesítménye, hozama nem jelent garanciát a jövőbeni teljesítményre, hozamra. Jelen kiadvány nem minősül ajánlattételnek vagy befektetési tanácsadásnak! Az Alap forgalmazásával (vétel, tartás, visszaváltás) kapcsolatos költségek az Alap Kezelési Szabályzatában, a forgalmazási helyeken, valamint a Kiemelt Befektetői Információból megismerhetők. Az Alap befektetési politikájáról, forgalmazási költségeiről és a lehetséges kockázatairól részletesen tájékozódjon az Alap forgalmazási helyein található hivatalos tájékoztatójából és Kezelési Szabályzatából, a Forgalmazó által közzétett Hirdetményből, valamint a Kiemelt Befektetői Információból.