

Havi portfóliójelentés: 2018.01.31

ISIN kód: HU0000701693

A befektetési alap összesített és egy jegyre jutó nettó eszközértéke

Nettó eszközérték (HUF): 44,410,389,299

Árfolyam (HUF/DB): 8.242377

A befektetési alap portfóliójának bemutatása:

Diszkont kincstárjegyek és MNB-kötvények	19.96 %
Egyéb kötvények	0.17 %
Jelzáloglevelek	0.00 %
Külföldi kibocsátású állampapírok	0.68 %
Külföldi kibocsátású egyéb kötvények	0.00 %
Külföldi kibocsátású jelzáloglevelek	0.00 %
Külföldi kibocsátású részvények	23.93 %
Külföldi kibocsátású vállalati kötvények	2.64 %
Likvid eszközök (azonnali fizetőképességhez)	8.94 %
Magyar államkötvények	35.69 %
Magyar részvények	5.84 %
Nem nyilvános vagy zárt végu kollektív befektetési értékpapírok	0.00 %
Nyilvános nyíltvégu kollektív befektetési értékpapírok	2.10 %
Származtatott ügyletek eredménye	0.05 %
Vállalati kötvények	0.00 %
Nettó eszközérték	100.00 %

A portfólióban 10 százaléknál magasabb részarányt képviselő eszközök:

MÁK 2019/B [HU0000402649]

Nettó összesített kockázati kitettség (tőkeáttétel) mértéke: 100%

Az alap kiemelt befektetői információs dokumentuma az alábbi linken érhető el:

<https://hold.hu/kiid-HU0000701693-FS-C2000-KIID-180216.pdf>

Felelős kiadó: Hold Alapkezelő Zrt.

Cím: 1123 Budapest, Alkotás utca 50.

Honlap: www.hold.huE-mail: kapcsolat@hold.hu

Telefon: +36 1 803 8899

Tevékenységi engedély száma: III/100.024-4/2002

Jogi nyilatkozat

Az Alappal kapcsolatos minden lényeges információ (forgalmazás, költségek, befektetési politika, lehetséges kockázatok stb.) megtalálható a forgalmazási helyeken, valamint a www.hold.hu weboldalon elérhető Tájékoztató és Kezelési Szabályzatban magyar nyelven. Az alap múltbeli teljesítménye, hozama nem jelent garanciát a jövőbeni teljesítményre, hozamra. A Hold Alapkezelő Zrt. nem vállal felelősséget a jelen kiadvány alapján hozott befektetési döntésért és annak következményeiért. Jelen kiadvány/hirdetés nem minősül nyilvános ajánlattételnek vagy befektetési tanácsadásnak.

Havi portfóliójelentés: 2018.01.31

ISIN kód: HU0000715180

A befektetési alap összesített és egy jegyre jutó nettó eszközértéke

Nettó eszközérték (HUF): 2,757,240,719

Árfolyam (HUF/DB): 1.192358

A befektetési alap portfóliójának bemutatása:

Diszkont kincstárjegyek és MNB-kötvények	16.26 %
Egyéb kötvények	0.00 %
Jelzáloglevelek	0.00 %
Külföldi kibocsátású állampapírok	0.84 %
Külföldi kibocsátású egyéb kötvények	0.00 %
Külföldi kibocsátású jelzáloglevelek	0.00 %
Külföldi kibocsátású részvények	40.45 %
Külföldi kibocsátású vállalati kötvények	3.10 %
Likvid eszközök (azonnali fizetőképességhez)	4.08 %
Magyar államkötvények	23.58 %
Magyar részvények	9.17 %
Nem nyilvános vagy zárt végu kollektív befektetési értékpapírok	0.00 %
Nyilvános nyíltvégu kollektív befektetési értékpapírok	2.44 %
Származtatott ügyletek eredménye	0.08 %
Vállalati kötvények	0.00 %
Nettó eszközérték	100.00 %

A portfólióban 10 százaléknál magasabb részarányt képviselő eszközök:

MÁK 2020/P [HU0000402888]

Nettó összesített kockázati kitettség (tőkeáttétel) mértéke: 100%

Az alap kiemelt befektetői információs dokumentuma az alábbi linken érhető el:

<https://hold.hu/kiid-HU0000715180-FS-C3000-Kiid-180216.pdf>

Felelős kiadó: Hold Alapkezelő Zrt.

Cím: 1123 Budapest, Alkotás utca 50.

Honlap: www.hold.huE-mail: kapcsolat@hold.hu

Telefon: +36 1 803 8899

Tevékenységi engedély száma: III/100.024-4/2002

Jogi nyilatkozat

Az Alappal kapcsolatos minden lényeges információ (forgalmazás, költségek, befektetési politika, lehetséges kockázatok stb.) megtalálható a forgalmazási helyeken, valamint a www.hold.hu weboldalon elérhető Tájékoztató és Kezelési Szabályzatban magyar nyelven. Az alap múltbeli teljesítménye, hozama nem jelent garanciát a jövőbeni teljesítményre, hozamra. A Hold Alapkezelő Zrt. nem vállal felelősséget a jelen kiadvány alapján hozott befektetési döntésért és annak következményeiért. Jelen kiadvány/hirdetés nem minősül nyilvános ajánlattételnek vagy befektetési tanácsadásnak.

Havi portfóliójelentés: 2018.01.31

ISIN kód: HU0000705702

A befektetési alap összesített és egy jegyre jutó nettó eszközértéke

Nettó eszközérték (HUF): 64,423,924,641

Árfolyam (HUF/DB): 1.803113

A befektetési alap portfóliójának bemutatása:

Diszkont kincstárjegyek és MNB-kötvények	11.03 %
Egyéb kötvények	1.12 %
Jelzáloglevelek	0.00 %
Külföldi kibocsátású állampapírok	19.87 %
Külföldi kibocsátású egyéb kötvények	0.00 %
Külföldi kibocsátású jelzáloglevelek	0.00 %
Külföldi kibocsátású részvények	37.16 %
Külföldi kibocsátású vállalati kötvények	6.65 %
Likvid eszközök (azonnali fizetőképességhez)	10.03 %
Magyar államkötvények	4.05 %
Magyar részvények	4.48 %
Nem nyilvános vagy zárt végu kollektív befektetési értékpapírok	1.37 %
Nyilvános nyíltvégu kollektív befektetési értékpapírok	8.80 %
Származtatott ügyletek eredménye	-4.56 %
Vállalati kötvények	0.00 %
Nettó eszközérték	100.00 %

A portfólióban 10 százaléknál magasabb részarányt képviselő eszközök:

Nettó összesített kockázati kitettség (tőkeáttétel) mértéke: 371%

Az alap kiemelt befektetői információs dokumentuma az alábbi linken érhető el:

<https://hold.hu/kiid-HU0000705702-FS-Columbus-KIID-180216.pdf>

*A 345/2011. (XII.29.) Korm. rendelet 23§ 1. bekezdésének bb) pontja alapján az alap teljes nettósított kockázati kitettsége korrekció nélkül számított értéken nem haladhatja meg a nettó eszközértékének nyolcszorosát (800%).

Felelős kiadó: Hold Alapkezelő Zrt.

Cím: 1123 Budapest, Alkotás utca 50.

Honlap: www.hold.hu

E-mail: kapcsolat@hold.hu

Telefon: +36 1 803 8899

Tevékenységi engedély száma: III/100.024-4/2002

Jogi nyilatkozat

Az Alappal kapcsolatos minden lényeges információ (forgalmazás, költségek, befektetési politika, lehetséges kockázatok stb.) megtalálható a forgalmazási helyeken, valamint a www.hold.hu weboldalon elérhető Tájékoztató és Kezelési Szabályzatban magyar nyelven. Az alap múltbeli teljesítménye, hozama nem jelent garanciát a jövőbeni teljesítményre, hozamra. A Hold Alapkezelő Zrt. nem vállal felelősséget a jelen kiadvány alapján hozott befektetési döntésért és annak következményeiért. Jelen kiadvány/hirdetés nem minősül nyilvános ajánlattételnek vagy befektetési tanácsadásnak.

Havi portfóliójelentés: 2018.01.31

ISIN kód: HU0000702030

A befektetési alap összesített és egy jegyre jutó nettó eszközértéke

Nettó eszközérték (HUF): 8,855,279,234

Árfolyam (HUF/DB): 3.627861

A befektetési alap portfóliójának bemutatása:

Diszkont kincstárjegyek és MNB-kötvények	2.61 %
Egyéb kötvények	0.51 %
Jelzáloglevelek	0.00 %
Külföldi kibocsátású állampapírok	1.67 %
Külföldi kibocsátású egyéb kötvények	0.00 %
Külföldi kibocsátású jelzáloglevelek	0.00 %
Külföldi kibocsátású részvények	0.00 %
Külföldi kibocsátású vállalati kötvények	2.08 %
Likvid eszközök (azonnali fizetőképességhez)	-1.29 %
Magyar államkötvények	94.36 %
Magyar részvények	0.00 %
Nem nyilvános vagy zárt végu kollektív befektetési értékpapírok	0.00 %
Nyilvános nyíltvégu kollektív befektetési értékpapírok	0.00 %
Származtatott ügyletek eredménye	0.06 %
Vállalati kötvények	0.00 %
Nettó eszközérték	100.00 %

A portfólióban 10 százaléknál magasabb részarányt képviselő eszközök:

MÁK 2022/A [HU0000402524], MÁK 2024/B [HU0000403068], MÁK 2025/B [HU0000402748]

Nettó összesített kockázati kitettség (tőkeáttétel) mértéke: 100%

Az alap kiemelt befektetői információs dokumentuma az alábbi linken érhető el:

<https://hold.hu/kiid-HU0000702030-FS-K%C3%B6tv%C3%A9ny-KIID-180216.pdf>

Felelős kiadó: Hold Alapkezelő Zrt.

Cím: 1123 Budapest, Alkotás utca 50.

Honlap: www.hold.hu

E-mail: kapcsolat@hold.hu

Telefon: +36 1 803 8899

Tevékenységi engedély száma: III/100.024-4/2002

Jogi nyilatkozat

Az Alappal kapcsolatos minden lényeges információ (forgalmazás, költségek, befektetési politika, lehetséges kockázatok stb.) megtalálható a forgalmazási helyeken, valamint a www.hold.hu weboldalon elérhető Tájékoztató és Kezelési Szabályzatban magyar nyelven. Az alap múltbeli teljesítménye, hozama nem jelent garanciát a jövőbeni teljesítményre, hozamra. A Hold Alapkezelő Zrt. nem vállal felelősséget a jelen kiadvány alapján hozott befektetési döntésért és annak következményeiért. Jelen kiadvány/hirdetés nem minősül nyilvános ajánlattételnek vagy befektetési tanácsadásnak.

Havi portfóliójelentés: 2018.01.31

ISIN kód: HU0000702295

A befektetési alap összesített és egy jegyre jutó nettó eszközértéke

Nettó eszközérték (HUF): 12,680,981,045

Árfolyam (HUF/DB): 2.595358

A befektetési alap portfóliójának bemutatása:

Diszkont kincstárjegyek és MNB-kötvények	0.37 %
Egyéb kötvények	0.00 %
Jelzáloglevelek	0.00 %
Külföldi kibocsátású állampapírok	0.00 %
Külföldi kibocsátású egyéb kötvények	0.00 %
Külföldi kibocsátású jelzáloglevelek	0.00 %
Külföldi kibocsátású részvények	4.18 %
Külföldi kibocsátású vállalati kötvények	0.00 %
Likvid eszközök (azonnali fizetőképességhez)	1.39 %
Magyar államkötvények	0.00 %
Magyar részvények	0.31 %
Nem nyilvános vagy zárt végu kollektív befektetési értékpapírok	2.64 %
Nyilvános nyíltvégu kollektív befektetési értékpapírok	91.09 %
Származtatott ügyletek eredménye	0.02 %
Vállalati kötvények	0.00 %
Nettó eszközérték	100.00 %

A portfólióban 10 százaléknál magasabb részarányt képviselő eszközök:

SPDR [US78462F1030]

Nettó összesített kockázati kitettség (tőkeáttétel) mértéke: 100%

Az alap kiemelt befektetői információs dokumentuma az alábbi linken érhető el:
<https://hold.hu/kiid-HU0000702295-FS-Nemzetk%C3%B6zi-Rv-KIID-180216.pdf>

Felelős kiadó: Hold Alapkezelő Zrt.
Cím: 1123 Budapest, Alkotás utca 50.
Honlap: www.hold.hu
E-mail: kapcsolat@hold.hu
Telefon: +36 1 803 8899
Tevékenységi engedély száma: III/100.024-4/2002

Jogi nyilatkozat

Az Alappal kapcsolatos minden lényeges információ (forgalmazás, költségek, befektetési politika, lehetséges kockázatok stb.) megtalálható a forgalmazási helyeken, valamint a www.hold.hu weboldalon elérhető Tájékoztató és Kezelési Szabályzatban magyar nyelven. Az alap múltbeli teljesítménye, hozama nem jelent garanciát a jövőbeni teljesítményre, hozamra. A Hold Alapkezelő Zrt. nem vállal felelősséget a jelen kiadvány alapján hozott befektetési döntésért és annak következményeiért. Jelen kiadvány/hirdetés nem minősül nyilvános ajánlattételnek vagy befektetési tanácsadásnak.

Havi portfóliójelentés: 2018.01.31

ISIN kód: HU0000701487

A befektetési alap összesített és egy jegyre jutó nettó eszközértéke

Nettó eszközérték (HUF): 260,245,484

Árfolyam (HUF/DB): 2.477597

A befektetési alap portfóliójának bemutatása:

Diszkont kincstárjegyek és MNB-kötvények	100.39 %
Egyéb kötvények	0.00 %
Jelzáloglevelek	0.00 %
Külföldi kibocsátású állampapírok	0.00 %
Külföldi kibocsátású egyéb kötvények	0.00 %
Külföldi kibocsátású jelzáloglevelek	0.00 %
Külföldi kibocsátású részvények	0.00 %
Külföldi kibocsátású vállalati kötvények	0.00 %
Likvid eszközök (azonnali fizetőképességhez)	-0.39 %
Magyar államkötvények	0.00 %
Magyar részvények	0.00 %
Nem nyilvános vagy zárt végu kollektív befektetési értékpapírok	0.00 %
Nyilvános nyíltvégu kollektív befektetési értékpapírok	0.00 %
Származtatott ügyletek eredménye	0.00 %
Vállalati kötvények	0.00 %
Nettó eszközérték	100.00 %

A portfólióban 10 százaléknál magasabb részarányt képviselő eszközök:

D180228 [HU0000521448], D180425 [HU0000521919], D180502 [HU0000521927]

Nettó összesített kockázati kitettség (tőkeáttétel) mértéke: 100%

Az alap kiemelt befektetői információs dokumentuma az alábbi linken érhető el:

<https://hold.hu/kiid-HU0000701487-FS-P%C3%A9nzpiaci-KIID-180216.pdf>

Felelős kiadó: Hold Alapkezelő Zrt.

Cím: 1123 Budapest, Alkotás utca 50.

Honlap: www.hold.hu

E-mail: kapcsolat@hold.hu

Telefon: +36 1 803 8899

Tevékenységi engedély száma: III/100.024-4/2002

Jogi nyilatkozat

Az Alappal kapcsolatos minden lényeges információ (forgalmazás, költségek, befektetési politika, lehetséges kockázatok stb.) megtalálható a forgalmazási helyeken, valamint a www.hold.hu weboldalon elérhető Tájékoztató és Kezelési Szabályzatban magyar nyelven. Az alap múltbeli teljesítménye, hozama nem jelent garanciát a jövőbeni teljesítményre, hozamra. A Hold Alapkezelő Zrt. nem vállal felelősséget a jelen kiadvány alapján hozott befektetési döntésért és annak következményeiért. Jelen kiadvány/hirdetés nem minősül nyilvános ajánlattételnek vagy befektetési tanácsadásnak.

Havi portfóliójelentés: 2018.01.31

ISIN kód: HU0000702022

A befektetési alap összesített és egy jegyre jutó nettó eszközértéke

Nettó eszközérték (HUF): 27,308,632,581

Árfolyam (HUF/DB): 8.654658

A befektetési alap portfóliójának bemutatása:

Diszkont kincstárjegyek és MNB-kötvények	11.74 %
Egyéb kötvények	0.00 %
Jelzáloglevelek	0.00 %
Külföldi kibocsátású állampapírok	1.14 %
Külföldi kibocsátású egyéb kötvények	0.00 %
Külföldi kibocsátású jelzáloglevelek	0.00 %
Külföldi kibocsátású részvények	60.34 %
Külföldi kibocsátású vállalati kötvények	1.72 %
Likvid eszközök (azonnali fizetőképességhez)	6.77 %
Magyar államkötvények	0.59 %
Magyar részvények	14.71 %
Nem nyilvános vagy zárt végu kollektív befektetési értékpapírok	0.00 %
Nyilvános nyíltvégu kollektív befektetési értékpapírok	2.93 %
Származtatott ügyletek eredménye	0.06 %
Vállalati kötvények	0.00 %
Nettó eszközérték	100.00 %

A portfólióban 10 százaléknál magasabb részarányt képviselő eszközök:

Nettó összesített kockázati kitettség (tőkeáttétel) mértéke: 100%

Az alap kiemelt befektetői információs dokumentuma az alábbi linken érhető el:

<https://hold.hu/kiid-HU0000702022-FS-R%C3%A9szv%C3%A9ny-KIID-180216.pdf>

Felelős kiadó: Hold Alapkezelő Zrt.

Cím: 1123 Budapest, Alkotás utca 50.

Honlap: www.hold.hu

E-mail: kapcsolat@hold.hu

Telefon: +36 1 803 8899

Tevékenységi engedély száma: III/100.024-4/2002

Jogi nyilatkozat

Az Alappal kapcsolatos minden lényeges információ (forgalmazás, költségek, befektetési politika, lehetséges kockázatok stb.) megtalálható a forgalmazási helyeken, valamint a www.hold.hu weboldalon elérhető Tájékoztató és Kezelési Szabályzatban magyar nyelven. Az alap múltbeli teljesítménye, hozama nem jelent garanciát a jövőbeni teljesítményre, hozamra. A Hold Alapkezelő Zrt. nem vállal felelősséget a jelen kiadvány alapján hozott befektetési döntésért és annak következményeiért. Jelen kiadvány/hirdetés nem minősül nyilvános ajánlattételnek vagy befektetési tanácsadásnak.

Havi portfóliójelentés: 2018.01.31

ISIN kód: HU0000701685

A befektetési alap összesített és egy jegyre jutó nettó eszközértéke

Nettó eszközérték (HUF): 14,750,957,399

Árfolyam (HUF/DB): 4.349199

A befektetési alap portfóliójának bemutatása:

Diszkont kincstárjegyek és MNB-kötvények	56.70 %
Egyéb kötvények	0.00 %
Jelzáloglevelek	0.00 %
Külföldi kibocsátású állampapírok	0.00 %
Külföldi kibocsátású egyéb kötvények	0.00 %
Külföldi kibocsátású jelzáloglevelek	0.00 %
Külföldi kibocsátású részvények	0.00 %
Külföldi kibocsátású vállalati kötvények	0.00 %
Likvid eszközök (azonnali fizetőképességhez)	5.08 %
Magyar államkötvények	38.22 %
Magyar részvények	0.00 %
Nem nyilvános vagy zárt végu kollektív befektetési értékpapírok	0.00 %
Nyilvános nyíltvégu kollektív befektetési értékpapírok	0.00 %
Származtatott ügyletek eredménye	0.00 %
Vállalati kötvények	0.00 %
Nettó eszközérték	100.00 %

A portfólióban 10 százaléknál magasabb részarányt képviselő eszközök:

D180228 [HU0000521448], D180926 [HU0000521745], MÁK 2020/P [HU0000402888], MÁK 2024/B [HU0000403068]

Nettó összesített kockázati kitettség (tőkeáttétel) mértéke: 100%

Az alap kiemelt befektetői információs dokumentuma az alábbi linken érhető el:

<https://hold.hu/kiid-HU0000701685-FS-R%C3%B6vid-K%C3%B6tv%C3%A9ny-KIID-180216.pdf>

Felelős kiadó: Hold Alapkezelő Zrt.

Cím: 1123 Budapest, Alkotás utca 50.

Honlap: www.hold.hu

E-mail: kapcsolat@hold.hu

Telefon: +36 1 803 8899

Tevékenységi engedély száma: III/100.024-4/2002

Jogi nyilatkozat

Az Alappal kapcsolatos minden lényeges információ (forgalmazás, költségek, befektetési politika, lehetséges kockázatok stb.) megtalálható a forgalmazási helyeken, valamint a www.hold.hu weboldalon elérhető Tájékoztató és Kezelési Szabályzatban magyar nyelven. Az alap múltbeli teljesítménye, hozama nem jelent garanciát a jövőbeni teljesítményre, hozamra. A Hold Alapkezelő Zrt. nem vállal felelősséget a jelen kiadvány alapján hozott befektetési döntésért és annak következményeiért. Jelen kiadvány/hirdetés nem minősül nyilvános ajánlattételnek vagy befektetési tanácsadásnak.

Havi portfóliójelentés: 2018.01.31

ISIN kód: HU0000703749 A sorozat
HU0000717111 B sorozat
HU0000717129 C sorozat

A befektetési alap összesített és egy jegyre jutó nettó eszközértéke

Nettó eszközérték (HUF): 23,792,523,443 (Sorozatok együtt)

Árfolyam (HUF/DB): 2.081403 A sorozat
Árfolyam (HUF/DB): 0.937771 B sorozat
Árfolyam (HUF/DB): 0.960307 C sorozat

A befektetési alap portfóliójának bemutatása:

Diszkont kincstárjegyek és MNB-kötvények	71.12 %
Egyéb kötvények	0.00 %
Jelzáloglevelek	0.00 %
Külföldi kibocsátású állampapírok	22.39 %
Külföldi kibocsátású egyéb kötvények	0.00 %
Külföldi kibocsátású jelzáloglevelek	0.00 %
Külföldi kibocsátású részvények	0.00 %
Külföldi kibocsátású vállalati kötvények	0.00 %
Likvid eszközök (azonnali fizetőképességhez)	4.90 %
Magyar államkötvények	0.00 %
Magyar részvények	0.00 %
Nem nyilvános vagy zárt végu kollektív befektetési értékpapírok	0.00 %
Nyilvános nyíltvégu kollektív befektetési értékpapírok	0.00 %
Származtatott ügyletek eredménye	1.59 %
Vállalati kötvények	0.00 %
Nettó eszközérték	100.00 %

A portfólióban 10 százaléknál magasabb részarányt képviselő eszközök:

D180228 [HU0000521448], D180411 [HU0000521521], D180425 [HU0000521919], D180502 [HU0000521927]

Nettó összesített kockázati kitettség (tőkeáttétel) mértéke: 100%

Az alap kiemelt befektetői információs dokumentuma az alábbi linken érhető el:

<https://hold.hu/kiid-HU0000703749-FS-VM-Kiid-A-sorozat-180216.pdf><https://hold.hu/kiid-HU0000717111-FS-VM-Kiid-B-sorozat-180216.pdf><https://hold.hu/kiid-HU0000717129-FS-VM-Kiid-C-sorozat-180216.pdf>

*A 345/2011. (XII.29.) Korm. rendelet 23§ 1. bekezdésének bb) pontja alapján az alap teljes nettósított kockázati kitettsége korrekció nélkül számított értéken nem haladhatja meg a nettó eszközértékének nyolcszorosát (800%).

Felelős kiadó: Hold Alapkezelő Zrt.

Cím: 1123 Budapest, Alkotás utca 50.

Honlap: www.hold.hu

E-mail: kapcsolat@hold.hu

Telefon: +36 1 803 8899

Tevékenységi engedély száma: III/100.024-4/2002

Jogi nyilatkozat

Az Alappal kapcsolatos minden lényeges információ (forgalmazás, költségek, befektetési politika, lehetséges kockázatok stb.) megtalálható a forgalmazási helyeken, valamint a www.hold.hu weboldalon elérhető Tájékoztató és Kezelési Szabályzatban magyar nyelven. Az alap múltbeli teljesítménye, hozama nem jelent garanciát a jövőbeni teljesítményre, hozamra. A Hold Alapkezelő Zrt. nem vállal felelősséget a jelen kiadvány alapján hozott befektetési döntésért és annak következményeiért. Jelen kiadvány/hirdetés nem minősül nyilvános ajánlattételnek vagy befektetési tanácsadásnak.

ISIN kód HU0000701883

Alapinformációk

Referencia befektetés: 90% S&P500, 10% RMAX
BAMOSZ besorolás: részvényalap
A sorozat indulása: 1998. október 22.
Letétkezelő: UniCredit Bank Hungary Zrt.
Könyvvizsgáló: Deloitte Könyvvizsgáló és Tanácsadó Kft.

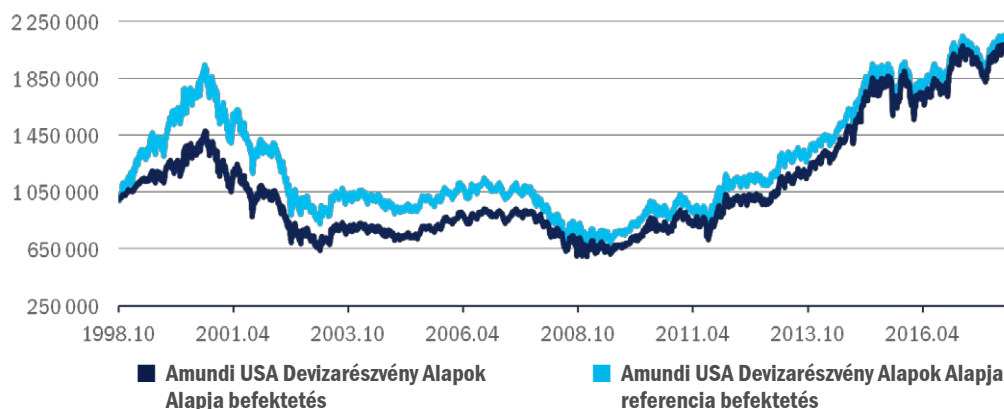
Az alap teljes nettó eszközértéke 2018.01.31-én: 8 227 165 682 Ft
Egy jegyre jutó nettó eszközérték 2018.01.31-én A sorozat: 2,034802 Ft
Javasolt minimális befektetési idő: 3-5 év
Devizanem: HUF
Alap VaR mutató¹: 7,71%
Referencia befektetés VaR mutató¹: -
Alap szórás²: 15,49%
Kockázati szint: magas
Teljes költség hányados (TER mutató)³:

2016	2,41%
2015	2,43%
2014	2,37%
2013	2,35%
2012	2,51%
2011	2,54%
2010	1,70%
2009	2,02%
2008	2,02%
2007	2,04%

Piaci környezet

Remek hangulat uralkodott januárban a globális részvénypiacokon, köztük az Egyesült Államokban is, aminek köszönhetően a vezető indexek szinte napról napra újabb csúcsra kapaszkodtak. A Nasdaq 6,8%-ot, a Dow Jones 5,7%-ot, az S&P500 pedig 5,6%-ot emelkedett, ezzel utóbbi 1997 óta a legerősebb évkezdetet produkálta. A befektetők vételi kedvének tulajdonképp még Donald Trump előző év végén elfogadott adóreformja ágyazott meg. Ehhez adódott hozzá, hogy januárban csak úgy záporoztak a kedvező makrogazdasági adatok, valamint a vállalati gyorsjelentésekkel kapcsolatos optimizmus is tovább fűtötte a piacokat. A gyorsjelentési szezon kezdete előtt a szakértők azzal számoltak, hogy az S&P500 indexben tömörülő cégek profitja 11,8%-kal nő a tavalyi utolsó negyedévben az egy évvel korábbi 8%-os növekedés után. Ehhez képest az időszak végéig jelentő indextagok háromnegyede nem csak felülmúlta a profitvárakozásokat, de az összesített nyereségük 13,4%-kal hízott év/év alapon. A sok pozitívum mellett persze néhány óvatosságra intő jellel is szembe kellett néznie a befektetőnek. Ilyen volt az amerikai kormányzati szervek leállásának veszélye, ami szinte nyomot sem hagyott az indexek teljesítményében. Ezzel szemben a négyéves csúcsra emelkedő 10 éves amerikai állampapír hozama már jócskán elbizonytalanította a piaci szereplőket, a hozamemelkedés ugyanis felerősítette a magasabb inflációval kapcsolatos félelmeket, amely az eladók megjelenését eredményezte a hónap utolsó napjaiban.

Kezdeti 1 000 000 Ft-os befektetés változása az indulástól 2018.01.31-ig



Forrás: Bloomberg, Amundi Alapkezelő

Célkitűzések és befektetési politika

Befektetési cél: az észak-amerikai (elsősorban USA) részvénypiacokra irányuló, megfelelően diverzifikált befektetéssel hosszabb távon maximális tőkenövekmény elérése.

Befektetési eszközök: az alap befektetési célját elsősorban az USA részvénypiacát megcélzó befektetési alapokon keresztül valósítja meg. A portfólió elsődleges elemeit az Amundi Asset Management regionális alapjai jelentik, ezen túl egyéb, a régióban befektető befektetési alapok, tőzsdén kereskedett indexalapok (ETF-ek) is helyt kaphatnak a portfólióban. Az alap likvid hányadát rövid lejáratú magyar állampapírok és pénzügyi eszközök alkotják. Az alap esetében nincs tőkeáttétel, az alapkezelő a devizakockázat csökkentése érdekében fedezeti ügyleteket köthet.

Hozam adatok

2018.01.31	Alap	Referencia befektetés
Év elejétől számított hozam*	-	-
12 hónap*	2,91%	3,32%
2 évre**	8,91%	8,70%
3 évre**	6,28%	5,43%
4 évre**	12,07%	10,56%
5 évre**	14,78%	12,70%
Indulástól**	3,75%	3,94%

* nem évesített hozam

** évesített hozam

Egyéves hozamok

	Alap	Referencia befektetés
2017	2,88%	2,29%
2016	8,93%	8,53%
2015	7,89%	5,53%
2014	32,90%	28,70%
2013	27,54%	23,34%
2012	0,15%	0,39%
2011	10,33%	12,40%
2010	23,02%	21,37%
2009	17,12%	16,34%
2008	-29,41%	-29,81%

A portfólió összetétele*

2018.01.31

Magyar állampapír	46 430 321 Ft
Nyílt végű alap befektetési jegye	8 069 931 922 Ft
Egyéb eszközök**	110 803 439 Ft
Eszközök összesen	8 227 165 682 Ft

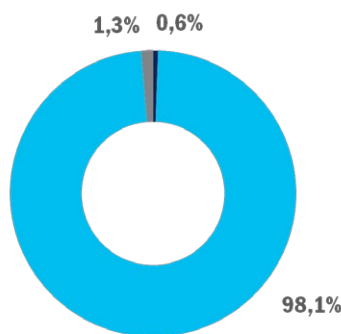
* A portfólió összetétel az alap teljes eszközértékére vonatkozik.

** Az egyéb eszközök az alap folyószámla-egyenlegét, pénzügyi betéteit, az úton lévő tételeket, a napi forgalmazás egyenlegét, a határidős pozíciók nettó értékét és a költségeket foglalják magukban. Havi zárásakor a határidős pozíciók nettó értéke 0 Ft.

A 10 legnagyobb súlyú közvetett részvény befektetés

Részvény	Súlyok*
MICROSOFT	4,21%
APPLE	3,76%
ALPHABET	3,64%
HOME DEPOT	2,63%
MASTERCARD	1,41%
EXXON MOBIL	1,41%
CITIGROUP	1,23%
COMCAST	1,22%
JAZZ PHARMACEUTICALS	1,21%
NORWEGIAN CRUISE LINE HOLDINGS	1,11%

* Közelítő értékek, mivel a mögöttes alapok portfólió összetétel jelentései, melyek adatforrásként szolgálnak, nem eszközsztípus portfóliójelentések.



Kerekített értékek

ISIN kód HU0000702014

Alapinformációk

Referencia befektetés: 90% MSCI Europe, 10% RMAX
BAMOSZ besorolás: részvényalap
A sorozat indulása: 1999. október 22.
Letétkezelő: UniCredit Bank Hungary Zrt.
Könyvvizsgáló: Deloitte Könyvvizsgáló és Tanácsadó Kft.

Az alap teljes nettó eszközértéke 2018.01.31-én: 8 152 958 618 Ft

Egy jegyre jutó nettó eszközérték 2018.01.31-én A sorozat: 2,169520 Ft

Javasolt minimális befektetési idő: 3-5 év

Devizanem: HUF

Alap VaR mutató¹: 7,10%

Referencia befektetés VaR mutató¹: -

Alap szórás²: 14,93%

Kockázati szint: magas

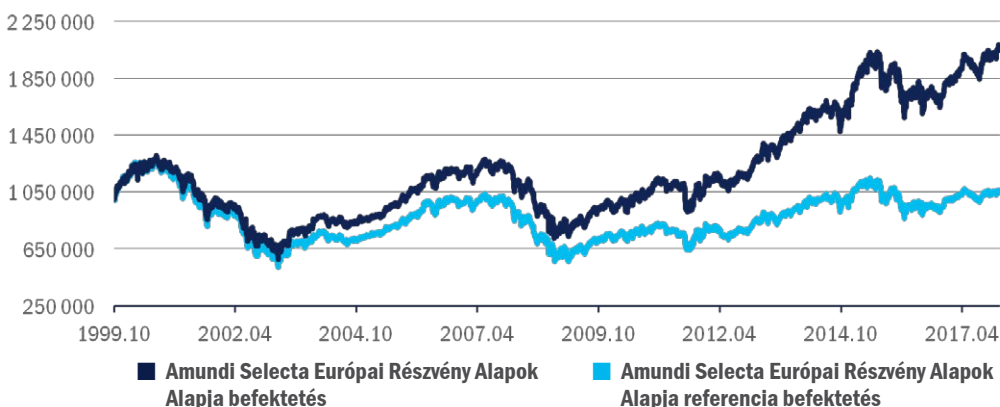
Teljes költség hányados (TER mutató)³:

2016	2,38%
2015	2,38%
2014	2,37%
2013	2,29%
2012	2,45%
2011	2,47%
2010	1,66%
2009	2,02%
2008	2,03%
2007	2,03%

Piaci környezet

Európa sem maradt ki a globális részvénypiaci emelkedésből januárban, a főbb benchmarkok közül a francia CAC 3,2%-ot, a német DAX 2,1%-ot, míg az európai bankszektort lefedő Euro Stoxx Banks index 7,9%-os erősödött, utóbbi több mint 2 éve nem járt ilyen magasan. Ezzel szemben a FTSE 100 nemigen tudott profitálni a befektetői optimizmusból, a brit index ugyanis 2%-os csökkenést szenvedett el, főként a font markáns erősödése miatt. A fundamentumok azonban továbbra is erősek Európában, januárban például közel 12 éves csúcsra kapaszkodott az euróövezeti kompozit beszerzési menedzser index értéke, tehát az euróövezet gazdasága egyelőre nem nagyon akar lassítani a tavalyi nagyon erős év után, sőt, még eggyel magasabb fokozatba is kapcsol. A legfrissebb, 2,7%-os bővülésről szóló 2017-es előzetes GDP-bebecslés is azt mutatja, hogy továbbra is több éves csúcsa közelében található az euróövezet növekedése. A németek és a franciák elképesztő tempót diktálnak, amivel az egész övezetet húzzák maguk után. A francia gazdaság ráadásul az elmúlt hat év legerősebb ütemében és a vártnál is gyorsabban, 1,9%-kal nőtt tavaly, ami főleg annak köszönhető, hogy a negyedik negyedévben gyorsult a növekedés. Ráadásul a jövőbeli várakozások is javultak januárban, Németország esetében az IMF sokkal optimistább lett: a 2018-as és a 2019-es növekedési adatokat egyaránt 0,5 százalékponttal felfelé húzta.

Kezdeti 1 000 000 Ft-os befektetés változása az indulástól 2018.01.31-ig



Forrás: Bloomberg, Amundi Alapkezelő

Célkitűzések és befektetési politika

Befektetési cél: a fejlett európai országok részvény-piacaira irányuló, megfelelően diversifikált befektetéssel hosszabb távon maximális tőkenövekmény elérése.

Befektetési eszközök: az alap befektetési célját elsősorban a nyugat-európai részvénypiacokat megcélzó befektetési alapokon keresztül valósítja meg. A portfólió elsődleges elemeit az Amundi Asset Management regionális alapjai jelentik, ezen túl egyéb, a régióban befektető befektetési alapok, tőzsdén kereskedett index-alapok (ETF-ek) is helyt kaphatnak a portfólióban. Az alap likvid hányadát rövid lejáratú magyar állampapírok és pénzügyi eszközök alkotják. Az alap esetében nincs tőkeáttétel, az alapkezelő a devizakockázat csökkentése érdekében fedezeti ügyleteket köthet.

Hozam adatok

2018.01.31	Alap	Referencia befektetés
Év elejétől számított hozam*	-	-
12 hónap*	12,51%	5,80%
2 évre**	8,07%	4,12%
3 évre**	4,73%	-0,28%
4 évre**	6,80%	2,18%
5 évre**	9,98%	4,52%
Indulástól**	3,99%	0,26%

* nem évesített hozam

** évesített hozam

Eg éves hozamok

	Alap	Referencia befektetés
2017	9,46%	3,80%
2016	-3,37%	-3,11%
2015	12,10%	2,51%
2014	9,53%	7,17%
2013	25,14%	15,62%
2012	12,04%	3,57%
2011	-2,79%	-2,47%
2010	15,26%	8,43%
2009	26,78%	22,99%
2008	-36,73%	-38,00%

A portfólió összetétele*

2018.01.31

Magyar állampapír	106 831 435 Ft
Nyílt végű alap befektetési jegye	7 872 613 906 Ft
Egyéb eszközök**	173 513 277 Ft
Eszközök összesen	8 152 958 618 Ft

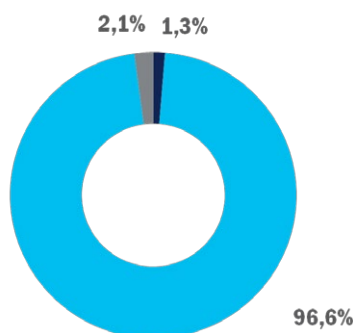
* A portfólió összetétel az alap teljes eszközértékére vonatkozik.

** Az egyéb eszközök az alap folyószámla-egyenlegét, pénzügyi betéteit, az úton lévő tételeket, a napi forgalmazás egyenlegét, a határidős pozíciók nettó értékét és a költségeket foglalják magukban. Havi zárásakor a határidős pozíciók nettó értéke 0 Ft.

Közvetett részvény befektetések országsúlyai - top 10

Ország	Súlyok*
Németország	15,93%
Franciaország	14,99%
Egyesült Királyság	14,29%
Hollandia	9,57%
Írország	9,22%
Svájc	8,79%
Olaszország	6,44%
Spanyolország	4,80%
Dánia	2,88%
Svédország	2,79%

* Közelítő értékek, mivel a mögöttes alapok portfólió összetétel jelentései, melyek adatforrásként szolgálnak, nem eszközsintű portfóliójelentések.



Kerekített értékek

ISIN kód HU0000701891

Alapinformációk

Referencia befektetés: 90% CETOP, 10% RMAX Index részvényalap
 BAMOSZ besorolás: részvényalap
 A sorozat indulása: 1998. január 13.
 Letétkezelő: UniCredit Bank Hungary Zrt.
 Könyvvizsgáló: Deloitte Könyvvizsgáló és Tanácsadó Kft.

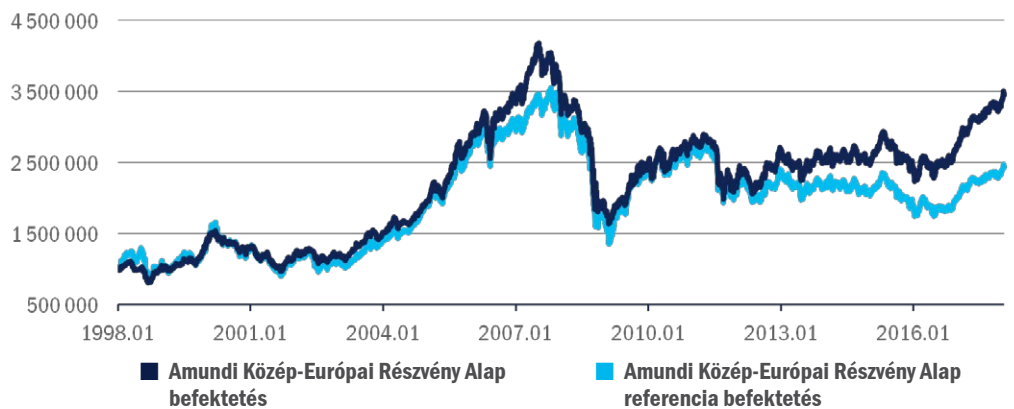
Az alap teljes nettó eszközértéke 2018.01.31-én: 12 061 438 451 Ft
 Egy jegyre jutó nettó eszközérték 2018.01.31-én A sorozat: 9,869385 Ft
 Javasolt minimális befektetési idő: 3-5 év
 Devizanem: HUF
 Alap VaR mutató¹: 6,74%
 Referencia befektetés VaR mutató¹: -
 Alap szórás²: 13,48%
 Kockázati szint: magas
 Teljes költség hányados (TER mutató)³:

2016	2,33%
2015	2,32%
2014	2,28%
2013	2,25%
2012	2,24%
2011	2,23%
2010	2,23%
2009	2,27%
2008	2,26%
2007	2,28%

Piaci környezet

A CETOP index is erősen kezdte az évet 5,1%-os januári emelkedésével. A fejlődő piacokat azonban még így is hangyányit alulteljesítette. Januárban ismét magukra találtak a román papírok, ebben jelentős szerepet játszott a miniszterelnök távozása. Ezt elsősorban a Banca Transilvania-n keresztül játszhatták meg a befektetők. A Romgaz és a Petrom inkább a szénhidrogén árak emelkedését élvezte. A csehek közül a CEZ folytatta menetelését, ami elsősorban a bolgár eszközök eladásának volt köszönhető. A cseh papírok többsége azonban gyengébben muzsikált, ami defenzív karakterisztikájuknak volt betudható. A két nagy lengyel papír, a PKO és a PKN Orlen emelkedése ezúttal megtorpant, ami a korábbi „túlhúzotttság” természetes következménye. Szektorális bontásban azt látjuk, hogy a pénzügyi intézmények teljesítettek a legjobban, ami nem csoda, hiszen ezeknek a cégeknek jót tesz a hozamkörnyezet fokozatos emelkedése. Különösen igaz ez Ausztriára, ahol nagyon alacsony bázisról emelkedik a kamatkörnyezet. A két bányászó cég (KGHM és JSW) a szén és a réz árában tapasztalt korrekció miatt szerepelt gyengébben. A telekom és gyógyszeripari cégek a nagy rallyban alulteljesítettek, ahogy azt már megszokhatták a befektetők. A telekom cégeket külön nyomozhatja, hogy jelentős pénzügyi eszközöket kell majd beruházásokra fordítaniuk az 5G technológia miatt, ezért az osztalék kifizetések aligha fognak emelkedni a közeljövőben.

Kezdeti 1 000 000 Ft-os befektetés változása az indulástól 2018.01.31-ig



Forrás: Bloomberg, Amundi Alapkezelő

Célkitűzések és befektetési politika

Befektetési cél: döntően közép-európai, kisebb mértékben más kelet-európai (pl. orosz, török) országok részvényeibe történő befektetéseken keresztül hosszabb távon maximális tőkenövekmény elérése.

Befektetési eszközök: hazai és közép-európai (elsősorban magyar, cseh, lengyel, másodsorban török, orosz, osztrák) részvényi piacok ígéretes növekedési potenciállal rendelkező részvényei. Az alap esetében nincs tőkeáttétel, az alapkezelő a devizakockázat csökkentése érdekében fedezeti ügyleteket köthet.

Hozam adatok

2018.01.31	Alap	Referencia befektetés
Év elejétől számított hozam*	-	-
12 hónap*	23,16%	18,71%
2 évre**	20,48%	14,92%
3 évre**	11,08%	5,41%
4 évre**	7,81%	2,81%
5 évre**	6,32%	1,33%
Indulástól**	6,37%	4,54%

* nem évesített hozam
 ** évesített hozam

Egyéves hozamok

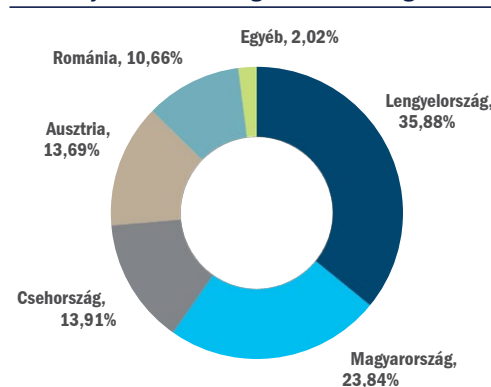
	Alap	Referencia befektetés
2017	22,09%	17,68%
2016	7,55%	1,15%
2015	-0,48%	-5,86%
2014	0,10%	-3,12%
2013	-5,52%	-8,92%
2012	21,81%	13,45%
2011	-21,48%	-21,78%
2010	15,57%	13,99%
2009	30,12%	34,47%
2008	-51,20%	-48,22%

A portfólió összetétele*

2018.01.31

Magyar részvények	2 789 942 976 Ft
Külföldi részvények	8 914 501 979 Ft
Egyéb eszközök**	356 993 496 Ft
Eszközök összesen	12 061 438 451 Ft

Részvényeszközök országok szerinti megoszlása



Kerekített értékek

Az 5 legnagyobb súlyú részvény

ERSTE	11,47%
OTP	10,16%
MOL	7,55%
BANK PKO	7,53%
PKN	6,75%

* A portfólió összetétel az alap teljes eszközértékére vonatkozik.

** Az egyéb eszközök az alap folyószámla-egyenlegét, pénzügyi betéteit, az úton lévő tételeket, a napi forgalmazás egyenlegét, a határidős pozíciók nettó értékét és a költségeket foglalják magukban. Havi záráskor a határidős pozíciók nettó értéke 0 Ft.

ISIN kód HU0000701909

Alapinformációk

Referencia befektetés: 60% ZMAX Index, 40% RMAX Index
 BAMOSZ besorolás: pénzpiaci alap
 A sorozat indulása: 1998. január 23.
 Letétkezelő: UniCredit Bank Hungary Zrt.
 Könyvvizsgáló: Deloitte Könyvvizsgáló és Tanácsadó Kft.

Az alap teljes nettó eszközértéke 2018.01.31-én: 8 422 311 691 Ft

Egy jegyre jutó nettó eszközérték 2018.01.31-én A sorozat: 3,896621 Ft

Javasolt minimális befektetési idő: 1-3 hónap

Devizanem: HUF

Alap VaR mutató¹: 0,06%

Referencia befektetés VaR mutató¹: -

Alap szórás²: 0,14%

Kockázati szint: alacsony

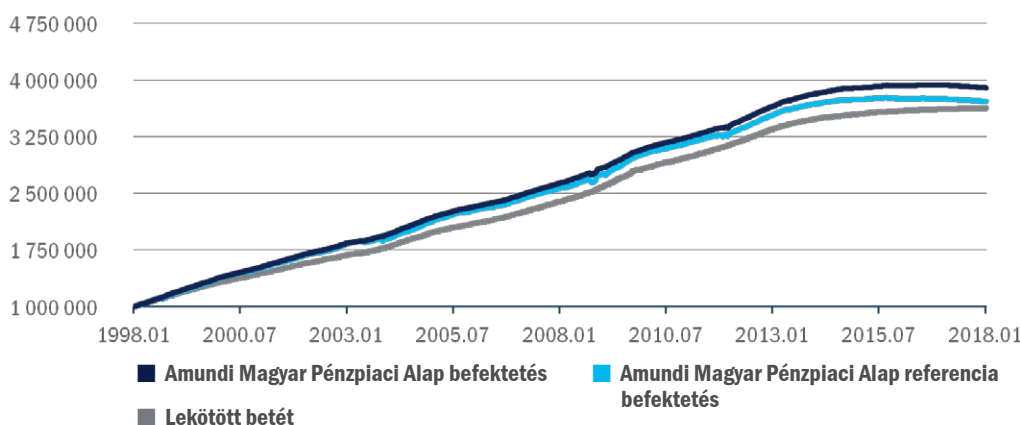
Teljes költség hányados (TER mutató)³:

2016	0,98%
2015	1,03%
2014	0,98%
2013	0,98%
2012	0,93%
2011	1,02%
2010	0,93%
2009	0,94%
2008	0,94%
2007	0,95%

Piaci környezet

Az Amundi Magyar Pénzpiaci Alap konzervatív befektetési stratégiát folytat, a portfólió jellemzően rövid futamidejű állampapírokból (főként diszkontkincstárjegyekből) valamint bankbetétekből áll. Augusztus végén indult el az éven belüli kamatszintek csökkenése a negatív tartományba, a hozamok szeptember-január során az 1-1,5 éves lejáratokon is nulla alatt vannak. Az utóbbi hetekben tartott diszkontkincstárjegy aukciókon már előfordult, hogy az éven belüli kamatszintek – DKJ hozamok – pozitívrá változtak, azonban a másodpiaci kereskedésben negatív tartományban vannak a rövid lejáratú papírok hozamai.

Kezdeti 1 000 000 Ft-os befektetés változása az indulástól 2018.01.31-ig



Forrás: ÁKK, MNB, Amundi Alapkezelő

Célkítűzések és befektetési politika

Befektetési cél: kiegyensúlyozott árfolyam-növekedés és nagyfokú likviditás biztosítása alacsony kockázat felvállalása mellett.

Befektetési eszközök: elsősorban rövid lejáratú magyar állampapírok és egyéb pénzpiaci eszközök (pl. bankbetétek). Az alap esetében nincs tőkeáttétel, az alapkezelő a devizakockázat csökkentése érdekében fedezeti ügyleteket köthet.

Hozam adatok

2018.01.31	Alap	Referencia befektetés
3 hónap*	-0,25%	-0,24%
6 hónap*	-0,50%	-0,44%
12 hónap*	-0,92%	-0,84%
2 évre**	-0,34%	-0,47%
3 évre**	0,03%	-0,22%
4 évre**	0,52%	0,25%
5 évre**	1,29%	0,97%
Indulástól**	7,02%	6,77%

* nem évesített hozam

** évesített hozam

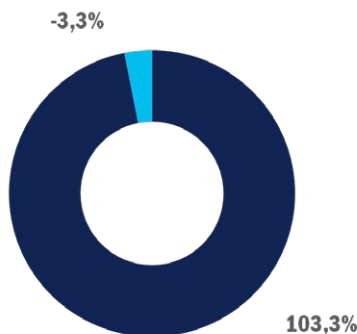
Egyéves hozamok

	Alap	Referencia befektetés
2017	-0,89%	-0,83%
2016	0,29%	-0,06%
2015	0,82%	0,30%
2014	2,17%	1,79%
2013	4,82%	4,37%
2012	7,61%	7,49%
2011	4,60%	4,08%
2010	4,90%	4,53%
2009	8,92%	9,74%
2008	7,80%	7,42%

A portfólió összetétele*

2018.01.31

Magyar állampapír	8 700 785 267 Ft
Egyéb eszközök**	-278 473 576 Ft
Eszközök összesen	8 422 311 691 Ft



Kerekített értékek

* A portfólió összetétel az alap teljes eszközértékére vonatkozik.

** Az egyéb eszközök az alap folyószámla-egyenlegét, pénzpiaci betéteit, az úton lévő tételeket, a napi forgalmazás egyenlegét, a határidős pozíciók nettó értékét és a költségeket foglalják magukban. Havi zárásakor a határidős pozíciók nettó értéke 0 Ft.

ISIN kód HU0000701834

Alapinformációk

Referencia befektetés: 100% MAX Index,
BAMOSZ besorolás: hosszú kötvényalap
A sorozat indulása: 1997. január 24.
Letétkezelő: Deloitte Könyvvizsgáló
és Tanácsadó Kft.
Könyvvizsgáló: Deloitte Könyvvizsgáló
és Tanácsadó Kft.

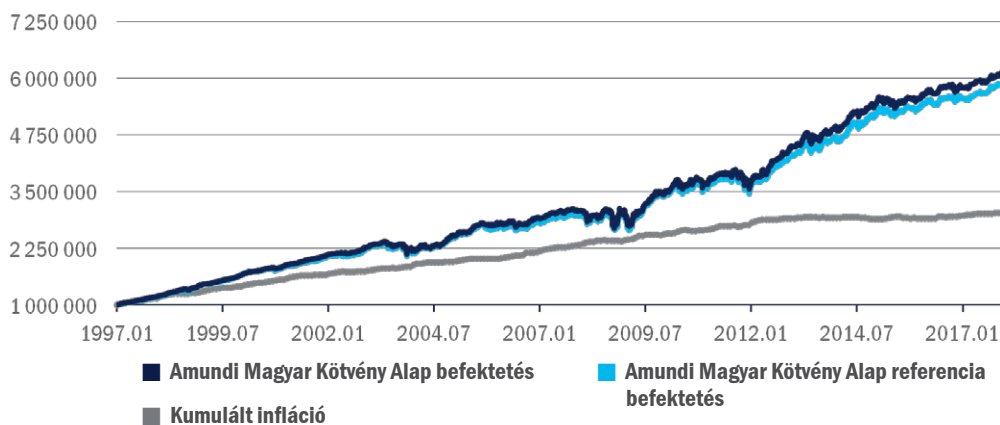
Az alap teljes nettó
eszközértéke 2018.01.31-én: 22 961 990 000 Ft
Egy jegyre jutó nettó eszköz-
érték 2018.01.31-én A sorozat: 6,063300 Ft
Javasolt minimális befektetési idő: 2 év
Devizanem: HUF
Alap VaR mutató¹: 2,40%
Referencia befektetés VaR mutató¹: -
Alap szórás²: 3,10%
Kockázati szint: közepes
Teljes költség hányados
(TER mutató)³:

2016	1,43%
2015	1,43%
2014	1,39%
2013	1,31%
2012	1,23%
2011	1,34%
2010	1,24%
2009	1,25%
2008	1,26%
2007	1,25%

Piaci környezet

Az Amundi Magyar Kötvény Alap elsősorban hosszabb futamidejű kötvénybefektetésekre fókuszál. Az alap jelentős (23%) duration túlsúllyal kezdte a múlt hónapot, amely különbség a hónap során történt kisebb kiigazításokkal összességében megtartásra került. A jelentős duration túlsúly a január közepéig folytatódó hozamesés következtében pozitívan befolyásolta a portfólió teljesítményét. Január 18-án az MNB által megtartott kamatswap tender eredménye – elsősorban a meghirdetett mennyiség csekély mértéke miatt – csalódást keltett a piaci szereplőkben, a hozamgörbe hosszabb végét érintő emelkedés így a hónap egészét tekintve negatívan befolyásolta az alap teljesítményét. Az előző év során kiépített feltörekvő piaci (török), dollárban denominált hitelintézeti kitétségek az enyhe hozamcsökkenés – és az amerikai állampapírokhoz viszonyított felárshűkülés – eredményeképpen javította a portfólió teljesítményét.

Kezdeti 1 000 000 Ft-os befektetés változása az indulástól 2018.01.31-ig



Forrás: KSH, ÁKK, Amundi Alapkezelő

Célkitűzések és befektetési politika

Befektetési cél: mérsékelt kockázat felvállalása mellett a hazai állampapírokkal versenyképes hozam elérése.

Befektetési eszközök: elsősorban közepes és hosszabb futamidejű magyar állampapírok, emellett pénzügyi eszközök, vállalati kötvények, jelzáloglevelek, külföldi kötvények, eseti jelleggel származtatott eszközök. Az alap esetében nincs tőkeáttétel, az alapkezelő a devizakockázat csökkentése érdekében fedezeti ügyleteket köthet.

Hozam adatok

2018.01.31	Alap	Referencia befektetés
Év elejétől számított hozam*	-	-
12 hónap*	4,48%	4,99%
2 évre**	4,01%	3,86%
3 évre**	2,79%	2,92%
4 évre**	5,81%	6,12%
5 évre**	6,15%	6,22%
Indulástól**	8,95%	8,75%

* nem évesített hozam
** évesített hozam

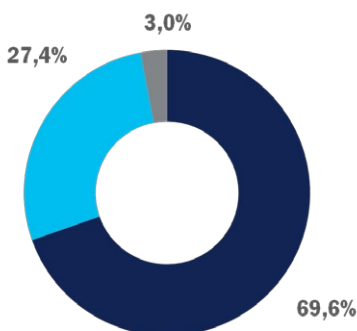
Egyéves hozamok

	Alap	Referencia befektetés
2017	4,74%	4,90%
2016	5,26%	5,21%
2015	2,40%	2,98%
2014	11,15%	11,02%
2013	8,89%	8,57%
2012	22,19%	20,39%
2011	0,03%	0,29%
2010	6,40%	5,08%
2009	12,08%	12,72%
2008	-0,03%	1,30%

A portfólió összetétele*

2018.01.31

Magyar állampapír	15 991 566 027 Ft
Hazai vállalati és egyéb kötvények	6 285 460 236 Ft
Egyéb eszközök**	684 963 737 Ft
Eszközök összesen	22 961 990 000 Ft



Kerekített értékek

Az 5 legnagyobb súlyú befektetés

2027/A MÁK	14,496%
2025/B MÁK	12,836%
2024/B MÁK	10,834%
2031/A MÁK	9,338%
2021/B MÁK	5,715%

* A portfólió összetétel az alap teljes eszközértékére vonatkozik.

** Az egyéb eszközök az alap folyószámla-egyenlegét, pénzügyi betéteit, az úton lévő tételeket, a napi forgalmazás egyenlegét, a határidős pozíciók nettó értékét és a költségeket foglalják magukban. Havi záraskor a határidős pozíciók nettó értéke 62 201 894 Ft.

ISIN kód HU0000701842

Alapinformációk

Referencia befektetés: 100% BUX (2011. január 14-től)
BAMOSZ besorolás: részvényalap
A sorozat indulása: 1997. január 24.
Letétkezelő: UniCredit Bank Hungary Zrt.
Könyvvizsgáló: Deloitte Könyvvizsgáló és Tanácsadó Kft.

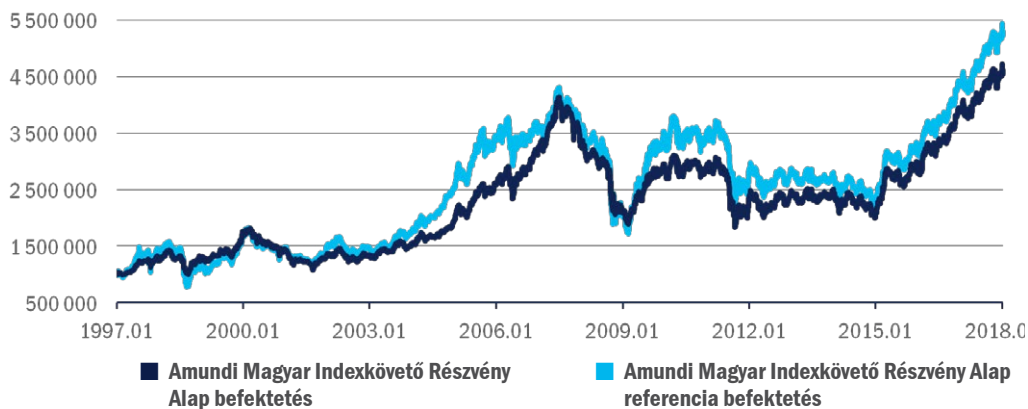
Az alap teljes nettó eszközértéke 2018.01.31-én: 5 237 236 849 Ft
Egy jegyre jutó nettó eszközérték 2018.01.31-én A sorozat: 4,576417 Ft
Javasolt minimális befektetési idő: 3-5 év
Devizanem: HUF
Alap VaR mutató¹: 9,23%
Referencia befektetés VaR mutató¹: -
Alap szórás²: 15,80%
Kockázati szint: magas
Teljes költség hányados (TER mutató)³:

2016	2,27%
2015	2,30%
2014	2,25%
2013	2,20%
2012	2,16%
2011	2,17%
2010	2,15%
2009	2,19%
2008	2,19%
2007	2,21%

Piaci környezet

A BUX index ismét emelkedéssel zárta a hónapot, a tőle már megszokott, egyenletes 2% körüli növekedéssel, bár a régiós indexek többségét, valamint a fejlődő piacokat is immáron alulteljesítette. Az OTP januárban is vezette a mezőnyt. A legnagyobb lendületet még mindig a kedvező régiós makrogazdasági adatok jelentették, valamint a menedzsment azon nyilatkozata, hogy a fogyasztási hitelek terén 20%-os volumenbővülést várnak 2018-ban, különösen az online szegmensben. A Richter jelezte, hogy később adja ki februárban esedékes éves előrejelzését az Esmya-val kapcsolatos vizsgálatok miatt. A Magyar Telekomot érintette az a kormányoldali közlés, hogy a választások után újra előkerülhet az állami mobilszolgáltató ügye. A MOL ezúttal alulteljesített, aminek fundamentális okai vannak: a nyersolaj árának emelkedése látható módon szűkíti a finomítás üzletág marzsait. A kispapírok közül a legjobban ezúttal a Rába és a Pannergy részvényei szerepeltek. Mindkét cégre igaz, hogy a közel-múltbeli kispapír rallyban kevésbé vettek részt, valamint felvásárlási pletykák is jelentek meg velük kapcsolatban.

Kezdeti 1 000 000 Ft-os befektetés változása az indulástól 2018.01.31-ig



Forrás: Bloomberg, Amundi Alapkezelő

Célkitűzések és befektetési politika

Befektetési cél: a hazai részvénytőzsde elsődleges részvényindexének, a BUX indexnek az alakulását követő teljesítmény elérése, az index összetételéhez hasonló részvényportfólió kialakításán keresztül.

Befektetési eszközök: a BUX indexben szereplő részvények, valamint a likviditás biztosítása érdekében a portfólió maximum 10%-a erejéig hazai állampapírok és pénzügyi eszközök. Az alap esetében nincs tőkeáttétel, az alapkezelő a devizakockázat csökkentése érdekében fedezeti ügyleteket köthet.

Hozam adatok

2018.01.31	Alap	Referencia befektetés
Év elejétől számított hozam*	-	-
12 hónap*	17,97%	20,95%
2 évre**	24,43%	26,44%
3 évre**	29,86%	31,40%
4 évre**	17,13%	17,95%
5 évre**	13,30%	13,13%
Indulástól**	7,50%	8,21%

* nem évesített hozam
** évesített hozam

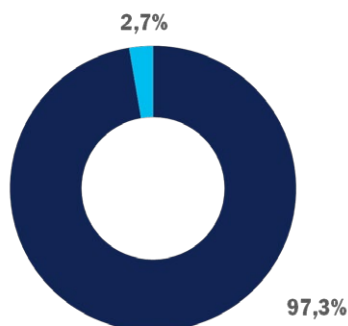
Egyéves hozamok

	Alap	Referencia befektetés
2017	17,44%	20,29%
2016	29,76%	30,75%
2015	39,75%	40,60%
2014	-11,20%	-12,38%
2013	3,45%	-0,09%
2012	8,73%	4,77%
2011	-24,00%	-22,47%
2010	-2,25%	-0,14%
2009	33,62%	56,77%
2008	-42,26%	-45,17%

A portfólió összetétele*

2018.01.31

Magyar részvények	5 096 329 154 Ft
Egyéb eszközök**	140 907 695 Ft
Eszközök összesen	5 237 236 849 Ft



Kerekített értékek

Az 5 legnagyobb súlyú részvény

OTP	37,77%
MOL	30,50%
RICHTER	19,84%
MAGYAR TELEKOM	6,95%
OPUS GLOBAL	1,52%

* A portfólió összetétel az alap teljes eszközértékére vonatkozik.

** Az egyéb eszközök az alap folyószámla-egyenlegét, pénzügyi betéteit, az úton lévő tételeket, a napi forgalmazás egyenlegét, a határidős pozíciók nettó értékét és a költségeket foglalják magukban. Havi záráskor a határidős pozíciók nettó értéke 0 Ft.

Alap Adatok

Az Alap indulása	1997.10.09.
Alapkezelő	Raiffeisen Befektetési Alapkezelő Zrt.
Al-alapkezelő	-
Letétkezelő	Raiffeisen Bank Zrt.
Könyvvizsgáló	RSM DTM AUDIT Tanácsadó Kft.
Vezető Forgalmazó	Raiffeisen Bank Zrt.
Az Alap típusa	hosszú kötvényalap
Referencia Index	MAX Magyar Állampapír Index

Egy jegyre jutó nettó eszközérték (árfolyam)

Összesített nettó eszközérték:	28 242 044 378 Ft
Referencia index hozama (%)	2018 -0,66
	2017 6,41
	2016 6,73

"A" sorozat

év	hozam (%)	árfolyam (Ft)	nettó eszközérték (Ft)
2018	-0,82	4,554345	3 939 026 156
2017	4,39	4,591886	3 935 797 505
2016	5,00	4,398908	4 674 063 541

"B" sorozat

év	hozam (%)	árfolyam (Ft)	nettó eszközérték (Ft)
2018	-0,82	4,56886	23 122 012 450
2017	4,72	4,606677	22 831 788 214
2016	5,01	4,399110	9 411 929 970

"I" sorozat

év	hozam (%)	árfolyam (Ft)	nettó eszközérték (Ft)
2018	-0,77	1,114186	1 181 005 772
2017	12,28	1,122816	1 320 599 691

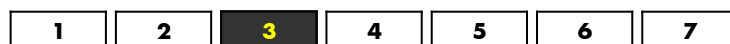
év	hozam (%)	árfolyam (Ft)	nettó eszközérték (Ft)	referenciaindex hozam (%)
2015	3,61	4,189324	12 261 034 998	4,48
2014	10,71	4,043469	7 650 669 162	12,58
2013	9,44	3,652471	4 280 576 294	10,03
2012	20,05	3,337395	2 767 719 918	21,90
2011	2,98	2,779977	2 262 216 968	1,64
2010	5,98	2,699429	2 951 243 499	6,40
2009	9,36	2,547088	1 617 517 071	14,14

A hozam százalékos mértéke a befektető által elérhető forgalmazási költségek levonása előtti nettó hozamot mutatja be, amennyiben a teljes évben megtartotta befektetését, és az esetlegesen kifizetett hozamot visszafektette az alapba. A befektetési alap forgalmazásával (vétel, tartás, eladás) kapcsolatos költségek az alap kezelési szabályzatában és a forgalmazási helyeken megismerhetők. A múltbeli hozamok nem jelentenek garanciát az alap jövőbeli teljesítményére nézve. Az alap és sorozatai indulásának évében és az ideai évben a hozamok egy évnél rövidebb időre vonatkoznak, emiatt azok nem évesített hozamok. A 2016-os évet megelőzően az akkor hatályos befektetési politika miatt az alap nem rendelkezett sorozatokkal.

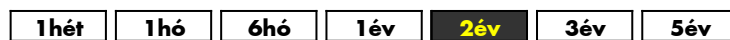
Stratégia

A Raiffeisen Kötvény Alap a törvény adta lehetőségek figyelembe vételével magyar államkötvények, diszkontkincstárjegyek és nyilvánosan forgalomba hozott, alacsony hitelkockázatú, legjobb besorolású vállalati kötvények vásárlásával alakítja ki portfólióját. Az Alap célja, hogy középtávon a közvetlen állampapír befektetésekkel elérhető hozamot meghaladó megtérülést biztosítson az Alap befektetőinek, a közvetlen állampapír befektetések kockázatával összemérhető kockázati szint mellett.

Kockázati Profil



Ajánlott minimális befektetési időtáv



10%-nál nagyobb arányú eszközök

név	arány (%)
2022/A Magyar Államkötvény	21,07
2020/A Magyar Államkötvény	20,21
2025/B Magyar Államkötvény	13,48
Magyar Államkötvény 2024/B	13,21

10%-nál nagyobb arányú kibocsátók

név	arány (%)
Magyar Állam	98,13

Az alap árfolyam-alakulása, viszonyítási nap: 2003.01.02.



Kiegészítő Információk

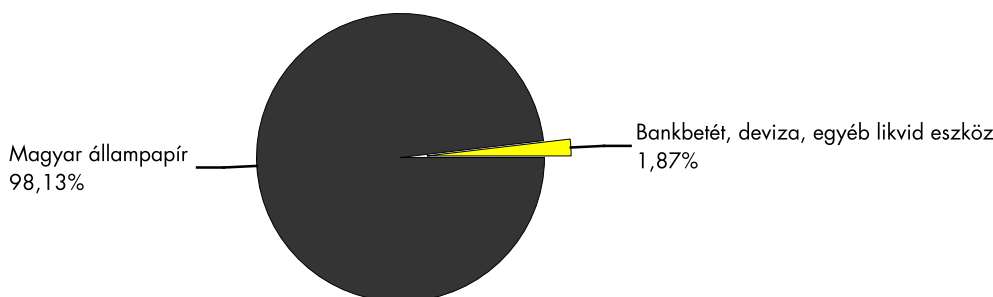
A Raiffeisen Befektetési Alapkezelő Zrt. tagja a Befektetési Alapkezelők és Vagyonkezelők Magyarországi Szövetségének (BAMOSZ).

A Kötvény Alap „hosszú kötvényalap” a BAMOSZ szerint, mely szerint a portfólióban lévő eszközök átlagos hátralévő futamideje meghaladja a 3 évet.

Piaci események

Határozottan jól indult az év a részvénypiacokon. A fontos tőzszeindexek emelkedtek januárban, főleg az amerikai piacok mutattak szinte töretlen emelkedést, csupán az utolsó napokban volt kisebb megingás az S&P 500 index értékében, ami így 5,6%-kal emelkedett a hónapban. Az európai papírok sem érték el rossz eredményt, a legfontosabb, a német DAX index bár némi volatilitással, de bő 2%-kal került feljebb. Az amerikai részvénypiachoz hasonló egyenletes emelkedést mutattak a fejlett piacok hosszú (10 éves) kötvényhozamai, azaz a papírok árfolyama esett. Az amerikai tízéves hozam 2,7%-ig, nagyjából 0,3% pontot emelkedett, míg a német, az eurózóna kvázi benchmarkja hasonló mértékben, 0,7%-ig ment fel. A hónap tehát követte azt a népszerű várakozást, hogy az erős makrogazdasági és vállalati fundamentumok miatt a jegybankok úgy tudnak emelni a kamatszinten, hogy az a gazdasági növekedésre nem lesz érdemi negatív hatással. A devizapiacra a legfontosabb mozgás a dollár tovább folytatódó esése volt. A relatív növekedési dinamika különbsége, valamint az amerikai gazdaságpolitika bizonytalansága annak ellenére tovább tudta gyengíteni a dollárt, hogy a kamatkülönbözet alapú modellek jelentős alulértékeltséget mutatnak. A hazai piac is hasonlóan viselkedett a hónapban. A BUX index nem olyan szép trendben, mint a tengerentúliak, de emelkedett, míg a kötvénypiac rosszul teljesített. A Magyar Nemzeti Bank újabb lazítási intézkedéseit megelőző várakozás, majd azok tényleges bejelentése komoly hozamesést generált, az október végi 2,5% körüli szintekről január elejére 2% alá csökkent a tízéves referenciahozam, azonban az első kamatcsere tender eladási hullámot generált, vélhetően a túlzott pozícionáltságához képest kicsi, az előzetes kommunikációnak megfelelő mértékű elfogadott mennyiség miatt. Így a hónap végére 2,3% körülre emelkedett vissza a hozamgörbe 10 éves pontja. A forint árfolyama stabil volt, 308-311 között mozgott az euróval szemben, a dollárral szemben pedig ahogy fentebb is írtuk, erősödött, az árfolyam 250 alatt fejezte be a hónapot. Az alap havi teljesítményét a hosszabb magyar állampapírhozamok a hónap második felében bekövetkező emelkedése dominálta, így a havi teljesítmény negatív lett.

Az alap összetétele az adott hónap végén, a tervezett elemek szerinti bontásban*



*A grafikon az Alap Tájékoztatójában és Kezelési Szabályzatában megadott eszközkategóriák szerinti bontásban mutatja be az Alap eszközeit az adott hónap utolsó napján.

Kockázati mutatók

Szórás "A" sorozat	2,80%
Szórás "B" sorozat	2,80%
Szórás "I" sorozat	.*

Nettó összesített kockázati kitettség	100,00%
Átlagos hátralévő futamidő	4,68 év

*"I" sorozatra vonatkozóan historikusan nem áll rendelkezésre a szórás adat számításához szükséges 36 havi hozamadat.

Kockázati mutatók értelmezése

Szórás	A befektetési alap árfolyamingadozásának erősségét mutatja meg. Minél magasabb az értéke, az alap heti hozamai átlagosan annál jobban eltérhetnek az átlagos heti hozamszinttől az elmúlt öt évben. Amennyiben az alap nincs öt éves, vagy öt éven belül befektetési politikát váltott, akkor a szórás mutató részben szimulált adatokon alapulhat.
Nettó összesített kockázati kitettség	Megmutatja, hogy az alapon lévő származtatott eszközök figyelembe vételével mekkora a nettósított kockázati kitettség a nettó eszközértékhez viszonyítva.
Átlagos hátralévő futamidő	A kötvényportfólió érzékenységet méri a piaci elvárt hozamok változása esetén.

További fontos információk

Az alap befektetési politikájáról, forgalmazási költségeiről és a befektetés lehetséges kockázatairól részletesen tájékozódjon az Alap forgalmazási helyein található kiemelt befektetői információjából, hivatalos tájékoztatójából és kezelési szabályzatából. Befektetési döntése előtt minden esetben ismerje meg a fenti dokumentumokat. Annak ellenére, hogy a jelen kiadványunk pontossága, helyessége érdekében a lehető legteljesebb körültekintéssel jártunk el az Alapkezelő nem tud garanciát vállalni az abban foglaltakért. Az Alapkezelő és annak munkatársai nem vállalnak felelősséget azért az üzleti döntésért, vagy annak valamely következményéért, melyet bármely személy a jelen kiadványban foglaltak alapján hoz.

Felhívjuk a befektetők figyelmét arra, hogy a befektetési jegy tulajdonosokra egységes szabályként érvényes, hogy a hozamot, valamint a befektetési jegyre kötött ügyleten elért árfolyamnyereséget személyi jövedelemadó terheli (15%), amennyiben a befektetési jegyek megvétele 2006. augusztus 31. után történt, illetve a törvényben megfogalmazott egyéb kivételek nem állnak fenn. Felhívjuk továbbá arra is a figyelmet, hogy a befektetőket számlavezetési és egyéb költségek, valamint befektetési jegyek forgalmazása során a vételi, eladási és átváltási jutalék is terheli. A fenti költségek mértékéről a befektetési alap tájékoztatója és a befektetési jegy forgalmazójának kondíciós listája ad pontos tájékoztatást.

Raiffeisen Hozam Prémium Származtatott Alap

Havi Jelentés

a 2018.01.01 - 2018.01.31 időszakra



Raiffeisen Befektetési Alapkezelő Zrt.
1054 Bp. Akadémia u. 6. | alapok.raiffeisen.hu

Alap Adatok

Az Alap indulása	2006.01.13.
Alapkezelő	Raiffeisen Befektetési Alapkezelő Zrt.
Al-alapkezelő	-
Letétkezelő	Raiffeisen Bank Zrt.
Könyvvizsgáló	RSM DTM AUDIT Tanácsadó Kft.
Vezető Forgalmazó	Raiffeisen Bank Zrt.
Az Alap típusa	abszolút hozamcélú alap
Referencia Index	-

Alap adatok

Összesített nettó eszközérték: 4 411 763 257 Ft

"A" sorozat

év	hozam (%)	árfolyam (Ft)	nettó eszközérték (Ft)
2018	-0,05	1,737443	2 412 352 292
2017	0,97	1,738379	2 415 523 685

"R" sorozat

év	hozam (%)	árfolyam (Ft)	nettó eszközérték (Ft)
2018	0,01	0,998592	1 999 410 965
2017	-0,15	0,998482	1 971 193 233

év	hozam (%)	árfolyam (Ft)	nettó eszközérték (Ft)
2016	1,17	1,721600	2 886 892 459
2015	-0,64	1,701623	3 580 179 408
2014	0,74	1,712529	6 924 149 896
2013	0,46	1,699962	11 323 177 320
2012	11,99	1,692106	12 836 867 322
2011	4,24	1,510903	14 125 112 120
2010	6,96	1,449508	4 422 049 798
2009	10,34	1,355163	1 381 093 412
2008	8,42	1,228131	1 318 553 992

A hozam százalékos mértéke a befektető által elérhető forgalmazási költségek levonása előtti nettó hozamot mutatja be, amennyiben a teljes évben megtartotta befektetését, és az esetlegesen kifizetett hozamot visszafektette az alapba. A befektetési alap forgalmazásával (vétel, tartás, eladás) kapcsolatos költségek az alap kezelési szabályzatában és a forgalmazási helyeken megismerhetők. A múltbeli hozamok nem jelentenek garanciát az alap jövőbeli teljesítményére nézve. A közölt hozamadatok nominálisak és az adott naptári évre vonatkoznak. Az alap indulásának évében és az idejében a hozamok egy évnél rövidebb időre vonatkoznak, emiatt azok nem évesített hozamok. A 2017-es évet megelőzően az alap nem rendelkezett sorozatokkal.

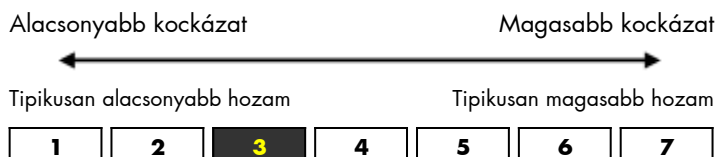
Kiegészítő Információk

A Raiffeisen Befektetési Alapkezelő Zrt. tagja a Befektetési Alapkezelők és Vagyonkezelők Magyarországi Szövetségének (BAMOSZ). A Raiffeisen Hozam Prémium Alap „abszolút hozamcélú alap” a BAMOSZ kategorizálása szerint, mely alapján a tőkepiaci környezettől független pozitív hozam elérésére törekszik, és kiinduló pontként a kockázatmentes hozam meghaladását tekinti.

Stratégia

A Raiffeisen Hozam Prémium Származtatott Alap célja, hogy közepes kockázatvállalással az aktuális pénzügyi hozamszintet legalább 2 százalékponttal meghaladó hozamot érjen el úgy, hogy közben az Alap értékvesztését előre meghatározott módon korlátozza. Ennek érdekében az Alapkezelő az eszköztályok széles köréből választja ki az általa megfelelőnek tartott befektetési célpontokat. Az Alap állampapírokon és betéteken felül egyéb kamatozó eszközökbe (mint pl. vállalati kötvényekbe), származtatott ügyletekbe, más befektetési alapok jegyeibe és részvényekbe egyaránt fektethet. Az Alap jelenleg olyan stratégiát követ, melynek célja, hogy 2017. július 03-tól kezdődően az Alap kockázatos érték módszer szerinti lehetséges legnagyobb vesztesége egy év alatt jó eséllyel ne haladja meg a 11,63%-ot. Az Alapnak 2017.09.22-én elindult az új, "R" jelű sorozata.

Kockázati Profil



Ajánlott minimális befektetési időtáv

1hét	1hó	6hó	1év	2év	3év	5év
------	-----	-----	-----	-----	-----	-----

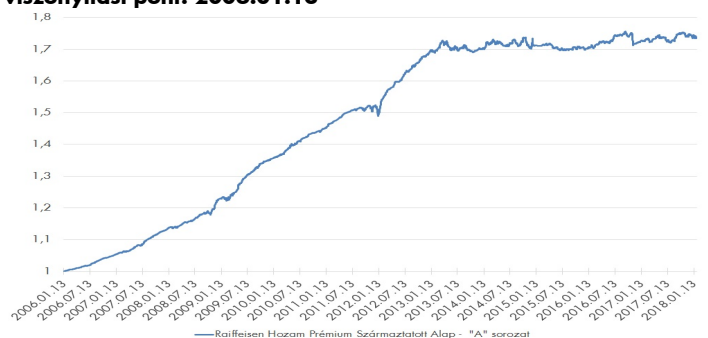
10%-nál nagyobb arányú eszközök

név	arány (%)
SERBIA 181203 USD 5,875	14,66
CROATIA 191105 USD 6,75	12,26
2022/A Magyar Államkötvény	11,73

10%-nál nagyobb arányú kibocsátók

név	arány (%)
Magyar Állam	29,23
SERBIA REPUB_K	14,66
REP. OF CROA_K	12,26
MOL Nyrt.	10,23
Magyar Fejlesztési Bank Zrt.	10,08

Az "A" sorozat árfolyama, viszonyítási pont: 2006.01.13



—Raiffeisen Hozam Prémium Származtatott Alap - "A" sorozat

Alap Adatok

Az Alap indulása	1997.10.09.
Alapkezelő	Raiffeisen Befektetési Alapkezelő Zrt.
Al-alapkezelő	-
Letétkezelő	Raiffeisen Bank Zrt.
Könyvvizsgáló	RSM DTM AUDIT Tanácsadó Kft.
Vezető Forgalmazó	Raiffeisen Bank Zrt.
Az Alap típusa	hosszú kötvényalap
Referencia Index	MAX Magyar Állampapír Index

Egy jegyre jutó nettó eszközérték (árfolyam)

Összesített nettó eszközérték:	28 242 044 378 Ft
Referencia index hozama (%)	2018 -0,66
	2017 6,41
	2016 6,73

"A" sorozat

év	hozam (%)	árfolyam (Ft)	nettó eszközérték (Ft)
2018	-0,82	4,554345	3 939 026 156
2017	4,39	4,591886	3 935 797 505
2016	5,00	4,398908	4 674 063 541

"B" sorozat

év	hozam (%)	árfolyam (Ft)	nettó eszközérték (Ft)
2018	-0,82	4,56886	23 122 012 450
2017	4,72	4,606677	22 831 788 214
2016	5,01	4,399110	9 411 929 970

"I" sorozat

év	hozam (%)	árfolyam (Ft)	nettó eszközérték (Ft)
2018	-0,77	1,114186	1 181 005 772
2017	12,28	1,122816	1 320 599 691

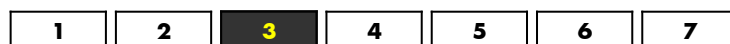
év	hozam (%)	árfolyam (Ft)	nettó eszközérték (Ft)	referenciaindex hozam (%)
2015	3,61	4,189324	12 261 034 998	4,48
2014	10,71	4,043469	7 650 669 162	12,58
2013	9,44	3,652471	4 280 576 294	10,03
2012	20,05	3,337395	2 767 719 918	21,90
2011	2,98	2,779977	2 262 216 968	1,64
2010	5,98	2,699429	2 951 243 499	6,40
2009	9,36	2,547088	1 617 517 071	14,14

A hozam százalékos mértéke a befektető által elérhető forgalmazási költségek levonása előtti nettó hozamot mutatja be, amennyiben a teljes évben megtartotta befektetését, és az esetlegesen kifizetett hozamot visszafektette az alapba. A befektetési alap forgalmazásával (vétel, tartás, eladás) kapcsolatos költségek az alap kezelési szabályzatában és a forgalmazási helyeken megismerhetők. A múltbeli hozamok nem jelentenek garanciát az alap jövőbeli teljesítményére nézve. Az alap és sorozatai indulásának évében és az ideai évben a hozamok egy évnél rövidebb időre vonatkoznak, emiatt azok nem évesített hozamok. A 2016-os évet megelőzően az akkor hatályos befektetési politika miatt az alap nem rendelkezett sorozatokkal.

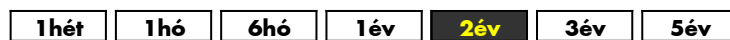
Stratégia

A Raiffeisen Kötvény Alap a törvény adta lehetőségek figyelembe vételével magyar államkötvények, diszkontkincstárjegyek és nyilvánosan forgalomba hozott, alacsony hitelkockázatú, legjobb besorolású vállalati kötvények vásárlásával alakítja ki portfólióját. Az Alap célja, hogy középtávon a közvetlen állampapír befektetésekkel elérhető hozamot meghaladó megtérülést biztosítson az Alap befektetőinek, a közvetlen állampapír befektetések kockázatával összemérhető kockázati szint mellett.

Kockázati Profil



Ajánlott minimális befektetési időtáv



10%-nál nagyobb arányú eszközök

név	arány (%)
2022/A Magyar Államkötvény	21,07
2020/A Magyar Államkötvény	20,21
2025/B Magyar Államkötvény	13,48
Magyar Államkötvény 2024/B	13,21

10%-nál nagyobb arányú kibocsátók

név	arány (%)
Magyar Állam	98,13

Az alap árfolyam-alakulása, viszonyítási nap: 2003.01.02.



Kiegészítő Információk

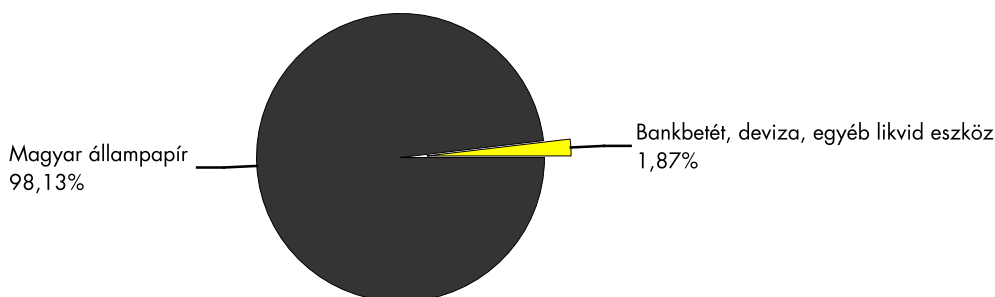
A Raiffeisen Befektetési Alapkezelő Zrt. tagja a Befektetési Alapkezelők és Vagyonkezelők Magyarországi Szövetségének (BAMOSZ).

A Kötvény Alap „hosszú kötvényalap” a BAMOSZ szerint, mely szerint a portfólióban lévő eszközök átlagos hátralévő futamideje meghaladja a 3 évet.

Piaci események

Határozottan jól indult az év a részvényt piacokon. A fontos tőzszeindexek emelkedtek januárban, főleg az amerikai piacok mutattak szinte töretlen emelkedést, csupán az utolsó napokban volt kisebb megingás az S&P 500 index értékében, ami így 5,6%-kal emelkedett a hónapban. Az európai papírok sem érték el rossz eredményt, a legfontosabb, a német DAX index bár némi volatilitással, de bő 2%-kal került feljebb. Az amerikai részvényt piachoz hasonló egyenletes emelkedést mutattak a fejlett piacok hosszú (10 éves) kötvényhozamai, azaz a papírok árfolyama esett. Az amerikai tízéves hozam 2,7%-ig, nagyjából 0,3% pontot emelkedett, míg a német, az eurózóna kvázi benchmarkja hasonló mértékben, 0,7%-ig ment fel. A hónap tehát követte azt a népszerű várakozást, hogy az erős makrogazdasági és vállalati fundamentumok miatt a jegybankok úgy tudnak emelni a kamatszinten, hogy az a gazdasági növekedésre nem lesz érdemi negatív hatással. A devizapiacra a legfontosabb mozgás a dollár tovább folytatódó esése volt. A relatív növekedési dinamika különbsége, valamint az amerikai gazdaságpolitika bizonytalansága annak ellenére tovább tudta gyengíteni a dollárt, hogy a kamatkülönbözet alapú modellek jelentős alulértékeltséget mutatnak. A hazai piac is hasonlóan viselkedett a hónapban. A BUX index nem olyan szép trendben, mint a tengerentúliak, de emelkedett, míg a kötvénypiac rosszul teljesített. A Magyar Nemzeti Bank újabb lazítási intézkedéseit megelőző várakozás, majd azok tényleges bejelentése komoly hozamesést generált, az október végi 2,5% körüli szintekről január elejére 2% alá csökkent a tízéves referenciahozam, azonban az első kamatcsere tender eladási hullámot generált, vélhetően a túlzott pozícionáltságához képest kicsi, az előzetes kommunikációnak megfelelő mértékű elfogadott mennyiség miatt. Így a hónap végére 2,3% körülre emelkedett vissza a hozamgörbe 10 éves pontja. A forint árfolyama stabil volt, 308-311 között mozgott az euróval szemben, a dollárral szemben pedig ahogy fentebb is írtuk, erősödött, az árfolyam 250 alatt fejezte be a hónapot. Az alap havi teljesítményét a hosszabb magyar állampapírhozamok a hónap második felében bekövetkező emelkedése dominálta, így a havi teljesítmény negatív lett.

Az alap összetétele az adott hónap végén, a tervezett elemek szerinti bontásban*



*A grafikon az Alap Tájékoztatójában és Kezelési Szabályzatában megadott eszközkategóriák szerinti bontásban mutatja be az Alap eszközeit az adott hónap utolsó napján.

Kockázati mutatók

Szórás "A" sorozat	2,80%
Szórás "B" sorozat	2,80%
Szórás "I" sorozat	.*

Nettó összesített kockázati kitettség	100,00%
Átlagos hátralévő futamidő	4,68 év

*"I" sorozatra vonatkozóan historikusan nem áll rendelkezésre a szórás adat számításához szükséges 36 havi hozamadat.

Kockázati mutatók értelmezése

Szórás	A befektetési alap árfolyamingadozásának erősségét mutatja meg. Minél magasabb az értéke, az alap heti hozamai átlagosan annál jobban eltérhetnek az átlagos heti hozamszinttől az elmúlt öt évben. Amennyiben az alap nincs öt éves, vagy öt éven belül befektetési politikát váltott, akkor a szórás mutató részben szimulált adatokon alapulhat.
Nettó összesített kockázati kitettség	Megmutatja, hogy az alapon lévő származtatott eszközök figyelembe vételével mekkora a nettósított kockázati kitettség a nettó eszközértékhez viszonyítva.
Átlagos hátralévő futamidő	A kötvényportfólió érzékenységet méri a piaci elvárt hozamok változása esetén.

További fontos információk

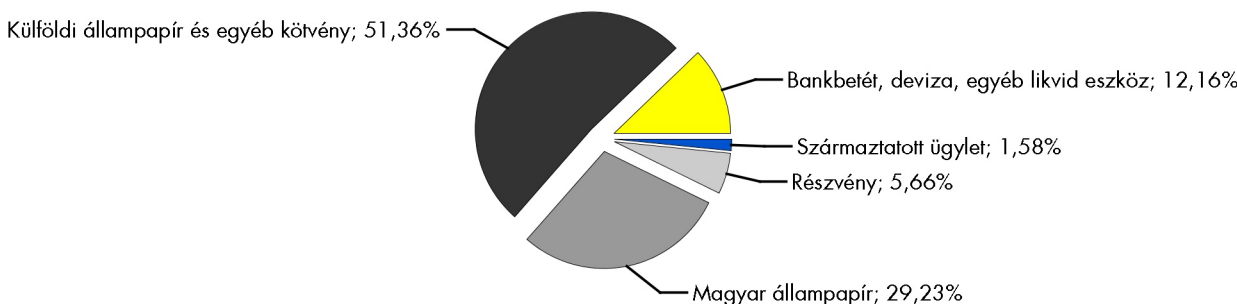
Az alap befektetési politikájáról, forgalmazási költségeiről és a befektetés lehetséges kockázatairól részletesen tájékozódjon az Alap forgalmazási helyein található kiemelt befektetői információjából, hivatalos tájékoztatójából és kezelési szabályzatából. Befektetési döntése előtt minden esetben ismerje meg a fenti dokumentumokat. Annak ellenére, hogy a jelen kiadványunk pontossága, helyessége érdekében a lehető legteljesebb körültekintéssel jártunk el az Alapkezelő nem tud garanciát vállalni az abban foglaltakért. Az Alapkezelő és annak munkatársai nem vállalnak felelősséget azért az üzleti döntésért, vagy annak valamely következményéért, melyet bármely személy a jelen kiadványban foglaltak alapján hoz.

Felhívjuk a befektetők figyelmét arra, hogy a befektetési jegy tulajdonosokra egységes szabályként érvényes, hogy a hozamot, valamint a befektetési jegyre kötött ügyleten elért árfolyamnyereséget személyi jövedelemadó terheli (15%), amennyiben a befektetési jegyek megvétele 2006. augusztus 31. után történt, illetve a törvényben megfogalmazott egyéb kivételek nem állnak fenn. Felhívjuk továbbá arra is a figyelmet, hogy a befektetőket számlavezetési és egyéb költségek, valamint befektetési jegyek forgalmazása során a vételi, eladási és átváltási jutalék is terheli. A fenti költségek mértékéről a befektetési alap tájékoztatója és a befektetési jegy forgalmazójának kondíciós listája ad pontos tájékoztatást.

Piaci események

Határozottan jól indult az év a részvényt piacokon. A fontos tőzsdeindexek emelkedtek januárban, főleg az amerikai piacok mutattak szinte töretlen emelkedést, csupán az utolsó napokban volt kisebb megingás az S&P 500 index értékében, ami így 5,6%-kal emelkedett a hónapban. Az európai papírok sem érték el rossz eredményt, a német DAX index bár némi volatilitással, de bő 2%-kal került feljebb. Az amerikai részvényt piachoz hasonló egyenletes emelkedést mutattak a fejlett piacok hosszú (10 éves) kötvényhozamai, azaz a papírok árfolyama esett. Az amerikai tízéves hozam 2,7%-ig, nagyjából 0,3% pontot emelkedett, míg a német, az eurózána kvázi benchmarkja hasonló mértékben, 0,7%-ig ment fel. A hónap tehát követte azt a népszerű várakozást, hogy az erős makrogazdasági és vállalati fundamentumok miatt a jegybankok úgy tudnak emelni a kamatszinten, hogy az a gazdasági növekedésre nem lesz érdemi negatív hatással. A devizapiacra a legfontosabb mozgás a dollár tovább folytatódó esése volt. A relatív növekedési dinamika különbsége, valamint az amerikai gazdaságpolitika bizonytalansága annak ellenére tovább tudta gyengíteni a dollárt, hogy a kamatkülönbözet alapú modellek jelentős alulértékeltséget mutatnak. A hazai piac is hasonlóan viselkedett a hónapban. A BUX index nem olyan szép trendben, mint a tengerentúliak, de emelkedett, míg a kötvény piac rosszul teljesített. A Magyar Nemzeti Bank újabb lazítási intézkedéseit megelőző várakozás, majd azok tényleges bejelentése komoly hozamesést generált, az október végi 2,5% körüli szintekről január elejére 2% alá csökkent a tízéves referenciahozam, azonban az első kamatsere tender eladási hullámot generált, vélhetően a túlzott pozícionáltságához képest kicsi, az előzetes kommunikációnak megfelelő mértékű elfogadott mennyiség miatt. Így a hónap végére 2,3% körülre emelkedett vissza a hozamgörbe 10 éves pontja. A forint árfolyama stabil volt, 308-311 között mozgott az euróval szemben, a dollárral szemben pedig ahogy fentebb is írtuk, erősödött, az árfolyam 250 alatt fejezte be a hónapot. Az alap a hónap elején, 310 forint alatt növelte euró vételi pozícióját, valamint kis mértékű S&P 500 index eladására szóló pozíciókat nyitott, mivel az alapkezelő az elmúlt időszak amerikai részvényt piaci emelkedése után túlvettnek látta a piacot, így csökkentette az alap teljes nettó részvényt kitettséget. A hónap során az alap fontosabb kockázatos pozíciói a fentiek túl magyar államkötvény pozíciók (2023-as dollár kötvény, 2022-es forintos kötvény), amerikai és német államkötvény eladási pozíciók, kisméretű orosz államkötvény, török líra, valamint vállalati kötvény pozíciók (MOL, MFB, EXIM), régiós rövid dollár kötvény pozíciók (szerb, horvát), arany eladási pozíció, európai blue-chip részvény index (EuroSTOXX 50) és magyar részvény pozíciók.

Az alap összetétele az adott hónap végén, a tervezett elemek szerinti bontásban*



*A grafikon az Alap Tájékoztatójában és Kezelési Szabályzatában megadott eszközkategóriák szerinti bontásban mutatja be az Alap eszközeit az adott hónap utolsó napján.

Kockázati mutatók

Szórás (A sorozat)	1,57%
Nettó összesített kockázati kitettség	133,79%

Kockázati mutatók értelmezése

Szórás	A befektetési alap árfolyam ingadozásának erősségét mutatja meg. Minél magasabb az értéke, az alap heti hozamai átlagosan annál jobban eltérhetnek az átlagos heti hozamszinttől az elmúlt öt évben. Amennyiben az alap nincs öt éves, vagy öt éven belül befektetési politikát váltott, akkor a szórás mutató részben szimulált adatokon alapulhat.
Nettó összesített kockázati kitettség	Megmutatja, hogy az alapon lévő származtatott eszközök figyelembe vételével mekkora a nettósított kockázati kitettség a nettó eszközértékhez viszonyítva.

További fontos információk

Az alap befektetési politikájáról, forgalmazási költségeiről és a befektetés lehetséges kockázatairól részletesen tájékozódjon az Alap forgalmazási helyein található kiemelt befektetői információjából, hivatalos tájékoztatójából és kezelési szabályzatából. Befektetési döntése előtt minden esetben ismerje meg a fenti dokumentumokat. Annak ellenére, hogy a jelen kiadványunk pontossága, helyessége érdekében a lehető legteljesebb körültekintéssel jártunk el az Alapkezelő nem tud garanciát vállalni az abban foglaltakért. Az Alapkezelő és annak munkatársai nem vállalnak felelősséget azért az üzleti döntésért, vagy annak valamely következményéért, melyet bármely személy a jelen kiadványban foglaltak alapján hoz.

Felhívjuk a befektetők figyelmét arra, hogy a befektetési jegy tulajdonosokra egységes szabályként érvényes, hogy a hozamot, valamint a befektetési jegyre kötött ügyleten elért árfolyamnyereséget személyi jövedelemadó terheli (15%), amennyiben a befektetési jegyek megvétele 2006. augusztus 31. után történt, illetve a törvényben megfogalmazott egyéb kivételek nem állnak fenn. Felhívjuk továbbá arra is a figyelmet, hogy a befektetést számlavezetési és egyéb költségek, valamint befektetési jegyek forgalmazása során a vételi, eladási és átváltási jutalék is terheli. A fenti költségek mértékéről a befektetési alap tájékoztatója és a befektetési jegy forgalmazójának kondíciós listája ad pontos tájékoztatást.

Alap Adatok

Az Alap indulása	1999.01.20.
Alapkezelő	Raiffeisen Befektetési Alapkezelő Zrt.
Al-alapkezelő	Raiffeisen KAG
Letétkezelő	Raiffeisen Bank Zrt.
Könyvvizsgáló	RSM DTM AUDIT Tanácsadó Kft.
Vezető Forgalmazó	Raiffeisen Bank Zrt.
Az Alap típusa	részvényalap
Referencia Index	2014. máj. 5-ig: 85% MSCI World Free Index + 15% RMAX 2014. máj. 5-től: 90% MSCI World Free Index + 10% RMAX

Stratégia

2014.05.05-től: Az Alap célja, hogy a fejlett részvénypiacok (azon belül elsősorban az amerikai, európai és japán részvénytőzsdék) tendenciáit kihasználva az alapkezelő által ésszerűnek tartott kockázatvállalás mellett a lehető legmagasabb tőkenövekményt érje el. Az alap túlnyomórészt (eszközeinek legalább 80%-ában) olyan befektetési alapok befektetési jegyeit vásárolja, amelyek globális fókusszal rendelkeznek és elsődleges céljuk fejlett piaci részvényekből diverzifikált portfólió felépítése.

2014.05.05-ig: Az Alap a törvényi limitek kihasználása mellett a biztonságot és a maximális ágazatok, földrészek szerinti diverzifikációt tartja alapvető céljának. Hosszabb távon várhatóan 80-90%-os mértékben fektet nemzetközi, döntően OECD tagországok tőzsdéin jegyzett részvényekbe, míg a fennmaradó összeget főleg likvid eszközökben tartja. Az Alapkezelő az Alap teljesítményének értékelésekor 85%-ban a Morgan Stanley cég nemzetközi részvényindexét (MSCI World Free), 15%-ban az RMAX indexet tartalmazó összetett indexet tekinti referencia indexnek.

Nettó eszközérték és előző évek hozamai

Összesített nettó eszközérték:	2 285 044 452 Ft	
Referencia index hozama (%)	2018	1,27%
	2017	5,27%

"A" sorozat

év	hozam (%)	árfolyam (Ft)	nettó eszközérték (Ft)
2018	1,68	3,701529	1 953 775 518
2017	6,21	3,640353	1 894 106 147

"B" sorozat

év	hozam (%)	árfolyam (Ft)	nettó eszközérték (Ft)
2018	1,68	3,701431	330 456 750
2017	6,20	3,640243	325 345 682

"E" sorozat

év	hozam (%)	árfolyam (€)	nettó eszközérték (€)
2018	1,12	1,011205	2 619

év	hozam (%)	árfolyam (Ft)	nettó eszközérték (Ft)	referenciaindex hozam (%)
2016	2,89	3,427623	2 458 022 409	6,66
2015	6,03	3,331279	2 669 190 371	7,79
2014	22,24	3,141929	2 077 867 550	21,37
2013	8,68	2,570317	1 721 001 257	19,71
2012	3,54	2,365109	2 001 740 787	3,96
2011	5,31	2,284300	2 526 466 963	6,77
2010	12,02	2,169090	3 872 111 484	19,27
2009	20,70	1,936378	3 943 402 494	25,03
2008	-36,12	1,604353	3 201 158 071	-31,39

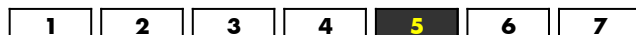
A hozam százalékos mértéke a befektető által elérhető forgalmazási költségek levonása előtti nettó hozamot mutatja be, amennyiben a teljes évben megtartotta befektetését, és az esetlegesen kifizetett hozamot visszafektette az alapba. A befektetési alap forgalmazásával (vétel, tartás, eladás) kapcsolatos költségek az alap kezelési szabályzatában és a forgalmazási helyeken megismerhetők. A múltbeli hozamok nem jelentenek garanciát az alap jövőbeli teljesítményére nézve. A közölt hozamadatok nominálisak és az adott naptári évre vonatkoznak. Az alap indulásának évében és az idejében a hozamok egy évnél rövidebb időre vonatkoznak, emiatt azok nem évesített hozamok. A 2017-es évet megelőzően a sorozatok teljesítménye megegyezett.

Kockázati Profil

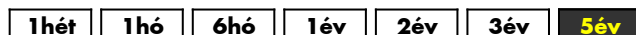
Alacsonyabb kockázat Magasabb kockázat



Tipikusan alacsonyabb hozam Tipikusan magasabb hozam



Ajánlott minimális befektetési időtáv



10%-nál nagyobb arányú eszközök

név	arány (%)
RAIFFEISEN GLOBAL-AKTIEN I VT	89,05

Az alap árfolyama, viszonyítási nap: 2004.12.20



Kiegészítő Információk

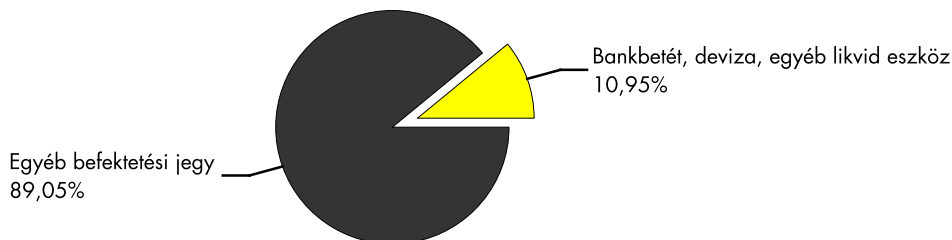
A Raiffeisen Befektetési Alapkezelő Zrt. tagja a Befektetési Alapkezelők és Vagyonkezelők Magyarországi Szövetségének (BAMOSZ).

A Raiffeisen Nemzetközi Részvény Alapok Alapja „részvényalap” a BAMOSZ kategorizálása szerint, mely szerint részvény típusú eszközeit 80% fölött tartja.

Piaci események

Határozottan jól indult az év a részvényt piacokon. A fontos tőzszeindexek emelkedtek januárban, főleg az amerikai piacok mutattak szinte töretlen emelkedést, csupán az utolsó napokban volt kisebb megingás az S&P 500 index értékében, ami így 5,6%-kal emelkedett a hónapban. Az európai papírok sem érték el rossz eredményt, a legfontosabb, a német DAX index bár némi volatilitással, de bő 2%-kal került feljebb. Az amerikai részvényt piachoz hasonló egyenletes emelkedést mutattak a fejlett piacok hosszú (10 éves) kötvényhozamai, azaz a papírok árfolyama esett. Az amerikai tízéves hozam 2,7%-ig, nagyjából 0,3% pontot emelkedett, míg a német, az eurózóna kvázi benchmarkja hasonló mértékben, 0,7%-ig ment fel. A hónap tehát követte azt a népszerű várakozást, hogy az erős makrogazdasági és vállalati fundamentumok miatt a jegybankok úgy tudnak emelni a kamatszinten, hogy az a gazdasági növekedésre nem lesz érdemi negatív hatással. A devizapiacra a legfontosabb mozgás a dollár tovább folytatódó esése volt. A relatív növekedési dinamika különbsége, valamint az amerikai gazdaságpolitika bizonytalansága annak ellenére tovább tudta gyengíteni a dollárt, hogy a kamatkülönbözet alapú modellek jelentős alulértékeltséget mutatnak. A hazai piac is hasonlóan viselkedett a hónapban. A BUX index nem olyan szép trendben, mint a tengerentúliak, de emelkedett, míg a kötvénypiac rosszul teljesített. A Magyar Nemzeti Bank újabb lazítási intézkedéseit megelőző várakozás, majd azok tényleges bejelentése komoly hozamesést generált, az október végi 2,5% körüli szintekről január elejére 2% alá csökkent a tízéves referenciahozam, azonban az első kamatsere tender eladási hullámot generált, vélhetően a túlzott pozícionáltságához képest kicsi, az előzetes kommunikációnak megfelelő mértékű elfogadott mennyiség miatt. Így a hónap végére 2,3% körülre emelkedett vissza a hozamgörbe 10 éves pontja. A forint árfolyama stabil volt, 308-311 között mozgott az euróval szemben, a dollárral szemben pedig ahogy fentebb is írtuk, erősödött, az árfolyam 250 alatt fejezte be a hónapot.

Az alap összetétele az adott hónap végén, a tervezett elemek szerinti bontásban*



*A grafikon az Alap Tájékoztatójában és Kezelési Szabályzatában megadott eszközkategóriák szerinti bontásban mutatja be az Alap eszközeit az adott hónap utolsó napján.

Kockázati mutatók

Szórás "A"	13,41%
Szórás "B"	13,41%
Nettó összesített kockázati kitettség	100,00%

A világ főbb tőzszeindexei*

	2017.12.31	2018.01.31	változás
DOW	24719,22	26149,39	5,79%
S&P500	2673,61	2823,81	5,62%
NASDAQ	6903,389	7411,482	7,36%
FTSE	7687,77	7533,55	-2,01%
DAX	12917,64	13189,48	2,10%
NIKKEI225	22764,94	23098,29	1,46%

*Az adott index saját devizájában számolva.

Kockázati mutatók értelmezése

Szórás	A befektetési alap árfolyam-ingadozásának erősségét mutatja meg. Minél magasabb az értéke, az alap heti hozamai átlagosan annál jobban eltérhetnek az átlagos heti hozamszinttől az elmúlt öt évben. Amennyiben az alap nincs öt éves, vagy öt éven belül befektetési politikát váltott, akkor a szórás mutató részben szimulált adatokon alapulhat.
Nettó összesített kockázati kitettség	Megmutatja, hogy az alapon lévő származtatott eszközök figyelembe vételével mekkora a nettósított kockázati kitettség a nettó eszközértékhez viszonyítva.

További fontos információk

Az alap befektetési politikájáról, forgalmazási költségeiről és a befektetés lehetséges kockázatairól részletesen tájékozódjon az Alap forgalmazási helyein található kiemelt befektetői információjából, hivatalos tájékoztatójából és kezelési szabályzatából. Befektetési döntése előtt minden esetben ismerje meg a fenti dokumentumokat. Annak ellenére, hogy a jelen kiadványunk pontossága, helyessége érdekében a lehető legteljesebb körültekintéssel jártunk el az Alapkezelő nem tud garanciát vállalni az abban foglaltakért. Az Alapkezelő és annak munkatársai nem vállalnak felelősséget azért az üzleti döntésért, vagy annak valamely következményéért, melyet bármely személy a jelen kiadványban foglaltak alapján hoz.

Felhívjuk a befektetők figyelmét arra, hogy a befektetési jegy tulajdonosokra egységes szabályként érvényes, hogy a hozamot, valamint a befektetési jegyre kötött ügyleten elért árfolyamnyereséget személyi jövedelemadó terheli (15%), amennyiben a befektetési jegyek megvétele 2006. augusztus 31. után történt, illetve a törvényben megfogalmazott egyéb kivételek nem állnak fenn. Felhívjuk továbbá arra is a figyelmet, hogy a befektetőket számlavezetési és egyéb költségek, valamint befektetési jegyek forgalmazása során a vételi, eladási és átváltási jutalék is terheli. A fenti költségek mértékéről a befektetési alap tájékoztatója és a befektetési jegy forgalmazójának kondíciós listája ad pontos tájékoztatást.

Raiffeisen Kamat Prémium Rövid Kötvény Alap

Havi Jelentés

a 2018.01.01 - 2018.01.31 időszakra



Raiffeisen ALAPOK

Raiffeisen Befektetési Alapkezelő Zrt.
1054 Bp. Akadémia u. 6. | alapok.raiffeisen.hu

Alap Adatok

Az Alap indulása	1998.04.22.
Alapkezelő	Raiffeisen Befektetési Alapkezelő Zrt.
Al-alapkezelő	-
Letétkezelő	Raiffeisen Bank Zrt.
Könyvvizsgáló	RSM DTM AUDIT Tanácsadó Kft.
Vezető Forgalmazó	Raiffeisen Bank Zrt.
Az Alap típusa	rövid kötvényalap
Referencia Index	RMAX Magyar Állampapír Index

Stratégia

A Raiffeisen Kamat Prémium Rövid Kötvény Alap a törvényi előírások betartása mellett forrásait elsősorban rövid futamidejű állampapírokba, MNB-kötvényekbe valamint vállalati kötvényekbe fekteti. Az Alap igyekszik kihasználni intézményi befektetői mivoltából eredő előnyöket, így többek között olyan eszközökbe fektet be, melyek mások számára nem érhetőek el és ezeket közvetíti saját befektetői felé. Az Alap alacsony kockázatú befektetést kínál ügyfelei részére, és célja, hogy az általa elért megtérülés meghaladja a bankbetétek és a rövid lejáratú állampapírok hozamát.

Hozamok

év	hozam (%)	árfolyam (Ft)	nettó eszközérték (Ft)	referenciaindex hozam (%)
Az ideai adat év elejétől 2018.01.31-ig tartó időszakra vonatkozik, nem évesített.				
2018	-0,20	3,805218	29 594 045 382	0,00
2017	-0,19	3,812858	31 152 795 181	0,20
2016	1,18	3,820203	32 835 057 293	1,22
2015	1,18	3,775614	43 600 486 728	1,50
2014	2,44	3,731440	54 121 502 473	3,31
2013	4,89	3,642495	53 508 961 400	5,71
2012	7,20	3,472562	30 880 256 464	8,52
2011	6,03	3,239369	29 200 500 918	5,17
2010	5,75	3,055173	28 717 297 045	5,53
2009	10,50	2,889171	10 511 536 990	10,79
2008	7,34	2,614630	7 822 135 314	8,45

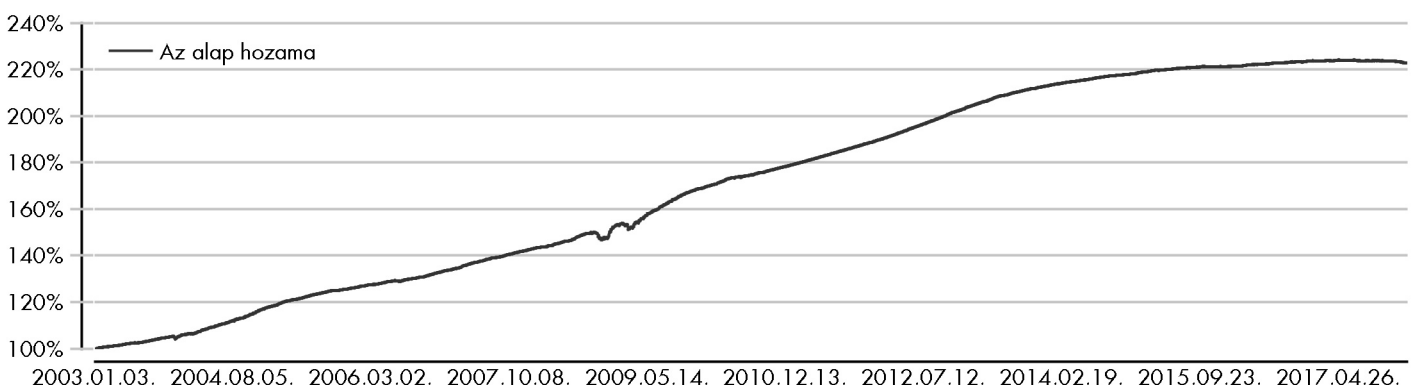
A hozam százalékos mértéke a befektető által elérhető forgalmazási költségek levonása előtti nettó hozamot mutatja be, amennyiben a teljes évben megtartotta befektetését, és az esetlegesen kifizetett hozamot visszafektette az alapba. A befektetési alap forgalmazásával (vétel, tartás, eladás) kapcsolatos költségek az alap kezelési szabályzatában és a forgalmazási helyeken megismerhetők. A múltbeli hozamok nem jelentenek garanciát az alap jövőbeli teljesítményére nézve. A közölt hozam adatok nominálisak és az adott naptári évre vonatkoznak. Az alap indulásának évében és az ideai évben a hozamok egy évnél rövidebb időre vonatkoznak.

Kiegészítő Információk

A Raiffeisen Befektetési Alapkezelő Zrt. tagja a Befektetési Alapkezelők és Vagyonkezelők Magyarországi Szövetségének (BAMOSZ).

A Raiffeisen Kamat Prémium Rövid Kötvény Alap „rövid kötvényalap” a BAMOSZ kategorizálása szerint, mely szerint a portfólióban lévő eszközök átlagos hátralévő futamideje 6 hónap és 3 év közötti.

Az alap árfolyam-alakulása, viszonyítási nap: 2003.01.03



Kockázati Profil

Alacsonyabb kockázat Magasabb kockázat

←-----→

Tipikusan alacsonyabb hozam

Tipikusan magasabb hozam

1 **2** **3** **4** **5** **6** **7**

Ajánlott minimális befektetési időtáv

1hét **1hó** **6hó** **1év** **2év** **3év** **5év**

10%-nál nagyobb arányú eszközök

név	arány (%)
CROATIA 191105 USD 6,75	12,61
MFB180416 Kötvény	11,70
SERBIA 181203 USD 5,875	10,33
MOL GROUP FINANCE 09-2019	10,23

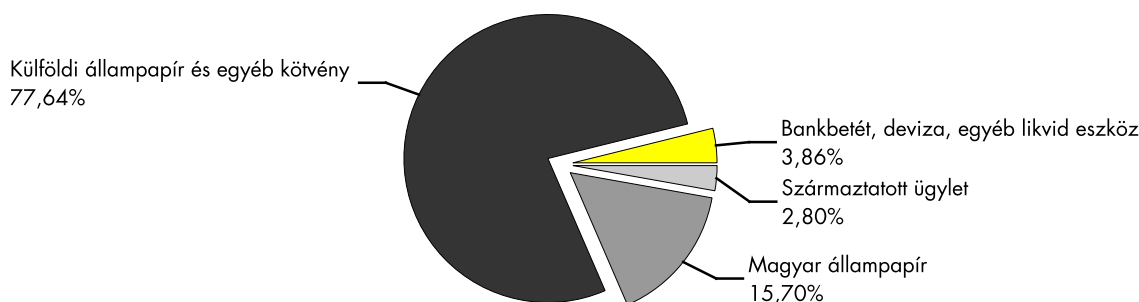
10%-nál nagyobb arányú kibocsátók

név	arány (%)
REP. OF CROA_K	22,51
Magyar Fejlesztési Bank Zrt.	17,04
Magyar állam	14,65
SERBIA REPUB K	10,33

Piaci események

Határozottan jól indult az év a részvényt piacokon. A fontos tőzsdeindexek emelkedtek januárban, főleg az amerikai piacok mutattak szinte töretlen emelkedést, csupán az utolsó napokban volt kisebb megingás az S&P 500 index értékében, ami így 5,6%-kal emelkedett a hónapban. Az európai papírok sem érték el rossz eredményt, a legfontosabb, a német DAX index bár némi volatilitással, de bő 2%-kal került feljebb. Az amerikai részvényt piachoz hasonló egyenletes emelkedést mutattak a fejlett piacok hosszú (10 éves) kötvényhozamai, azaz a papírok árfolyama esett. Az amerikai tízéves hozam 2,7%-ig, nagyjából 0,3% pontot emelkedett, míg a német, az eurózóna kvázi benchmarkja hasonló mértékben, 0,7%-ig ment fel. A hónap tehát követte azt a népszerű várakozást, hogy az erős makrogazdasági és vállalati fundamentumok miatt a jegybankok úgy tudnak emelni a kamatszinten, hogy az a gazdasági növekedésre nem lesz érdemi negatív hatással. A devizapiacra a legfontosabb mozgás a dollár tovább folytatódó esése volt. A relatív növekedési dinamika különbsége, valamint az amerikai gazdaságpolitika bizonytalansága annak ellenére tovább tudta gyengíteni a dollárt, hogy a kamatkülönbözet alapú modellek jelentős alulértékeltséget mutatnak. A hazai piac is hasonlóan viselkedett a hónapban. A BUX index nem olyan szép trendben, mint a tengerentúliak, de emelkedett, míg a kötvénypiac rosszul teljesített. A Magyar Nemzeti Bank újabb lazítási intézkedéseit megelőző várakozás, majd azok tényleges bejelentése komoly hozamesést generált, az október végi 2,5% körüli szintekről január elejére 2% alá csökkent a tízéves referenciahozam, azonban az első kamatcsere tender eladási hullámot generált, vélhetően a túlzott pozícionáltságához képest kicsi, az előzetes kommunikációnak megfelelő mértékű elfogadott mennyiség miatt. Így a hónap végére 2,3% körülre emelkedett vissza a hozamgörbe 10 éves pontja. A forint árfolyama stabil volt, 308-311 között mozgott az euróval szemben, a dollárral szemben pedig ahogy fentebb is írtuk, erősödött, az árfolyam 250 alatt fejezte be a hónapot. Bár a magyar hozamgörbe rövid vége stabil maradt, az éven túli papírok már nem teljesítettek jól, illetve az alap befektetéseinek jelentős részét képező régiós, jellemzően dollár denominációjú papírok árfolyama is esett. Így az alap hozama -0,20% lett januárban.

Az alap összetétele az adott hónap végén, a tervezett elemek szerinti bontásban*



*A grafikon az Alap Tájékoztatójában és Kezelési Szabályzatában megadott eszközkategóriák szerinti bontásban mutatja be az Alap eszközeit az adott hónap utolsó napján.

Kockázati mutatók

Szórás	0,28%
Nettó összesített kockázati kitettség	100,10%

Kockázati mutatók értelmezése

Szórás	A befektetési alap árfolyamingadozásának erősségét mutatja meg. Minél magasabb az értéke, az alap heti hozamai átlagosan annál jobban eltérhetnek az átlagos heti hozamszinttől az elmúlt öt évben. Amennyiben az alap nincs öt éves, vagy öt éven belül befektetési politikát váltott, akkor a szórás mutató részben szimulált adatokon alapulhat.
Nettó összesített kockázati kitettség	Megmutatja, hogy az alapanban lévő származtatott eszközök figyelembe vételével mekkora a nettósított kockázati kitettség a nettó eszközértékhez viszonyítva.

További fontos információk

Az alap befektetési politikájáról, forgalmazási költségeiről és a befektetés lehetséges kockázatairól részletesen tájékozódjon az Alap forgalmazási helyein található kiemelt befektetői információjából, hivatalos tájékoztatójából és kezelési szabályzatából. Befektetési döntése előtt minden esetben ismerje meg a fenti dokumentumokat. Annak ellenére, hogy a jelen kiadványunk pontossága, helyessége érdekében a lehető legteljesebb körültekintéssel jártunk el az Alapkezelő nem tud garanciát vállalni az abban foglaltakért. Az Alapkezelő és annak munkatársai nem vállalnak felelősséget azért az üzleti döntésért, vagy annak valamely következményéért, melyet bármely személy a jelen kiadványban foglaltak alapján hoz.

Felhívjuk a befektetők figyelmét arra, hogy a befektetési jegy tulajdonosokra egységes szabályként érvényes, hogy a hozamot, valamint a befektetési jegyre kötött ügyleten elért árfolyamnyereséget személyi jövedelemadó terheli (15%), amennyiben a befektetési jegyek megvétele 2006. augusztus 31. után történt, illetve a törvényben megfogalmazott egyéb kivételek nem állnak fenn. Felhívjuk továbbá arra is a figyelmet, hogy a befektetőket számlavezetési és egyéb költségek, valamint befektetési jegyek forgalmazása során a vételi, eladási és átváltási jutalék is terheli. A fenti költségek mértékéről a befektetési alap tájékoztatója és a befektetési jegy forgalmazójának kondíciós listája ad pontos tájékoztatást.

Raiffeisen Részvény Alap

Havi Jelentés

a **2018.01.01 - 2018.01.31** időszakra



Raiffeisen Befektetési Alapkezelő Zrt.
1054 Bp. Akadémia u. 6. | alapok.raiffeisen.hu

Alap Adatok

Az Alap indulása	1997.11.25.
Alapkezelő	Raiffeisen Befektetési Alapkezelő Zrt.
Al-alapkezelő	-
Letétkezelő	Raiffeisen Bank Zrt.
Könyvvizsgáló	RSM DTM AUDIT Tanácsadó Kft.
Vezető Forgalmazó	Raiffeisen Bank Zrt.
Az Alap típusa	részvényalap
Referencia Index	2004.01.31-ig: 85% RAX - 15% RMAX 2011.12.31-ig: 50% CETOP20 - 30% BUX - 20% RMAX 2012.01.01-től: 63% CETOP20 - 27% BUX - 10% RMAX 2017.07.24-től: 40% WIG20 - 20% PX index - 15% BUX - 15% BSE - 10% RMAX

Nettó eszközérték és előző évek hozamai

Összesített nettó eszközérték:	3 847 745 552 Ft	
Referencia index hozama (%)	2018	3,98%

"A" sorozat

év	hozam (%)	árfolyam (Ft)	nettó eszközérték (Ft)
2018	3,64	2,682746	2 834 816 243
2017	17,29	2,588568	2 877 123 867

"B" sorozat

év	hozam (%)	árfolyam (Ft)	nettó eszközérték (Ft)
2018	3,68	2,683857	197 820 809
2017	17,29	2,588572	176 466 478

"R" sorozat

év	hozam (%)	árfolyam (Ft)	nettó eszközérték (Ft)
2018	3,82	1,050097	815 108 500
2017	1,32	1,011485	771 547 180
év	hozam (%)	árfolyam (Ft)	nettó eszközérték (Ft)
2016	9,55	2,206983	1 429 531 522
2015	6,38	2,014678	1 390 194 966
2014	-1,12	1,893888	1 446 992 633
2013	-3,15	1,915320	1 694 853 975
2012	9,11	1,977538	2 074 362 107
2011	-14,20	1,812402	2 360 219 815
2010	7,18	2,112308	3 978 077 614
2009	38,80	1,970775	4 139 431 942
2008	-41,65	1,419852	3 269 759 130

A hozam százalékos mértéke a befektető által elérhető forgalmazási költségek levonása előtti nettó hozamot mutatja be, amennyiben a teljes évben megtartotta befektetését, és az esetlegesen kifizetett hozamot visszafektette az alapba. A befektetési alap forgalmazásával (vétel, tartás, eladás) kapcsolatos költségek az alap kezelési szabályzatában és a forgalmazási helyeken megismerhetők. A múltbeli hozamok nem jelentenek garanciát az alap jövőbeli teljesítményére nézve. A közölt hozam adatok nominálisak és az adott naptári évre vonatkoznak. Az alap és sorozatainak indulásának évében és az ideai évben a hozamok egy évnél rövidebb időre vonatkoznak, emiatt azok nem évesített hozamok. A 2017-es évet megelőzően az alap nem rendelkezett sorozatokkal.

Stratégia

A Raiffeisen Részvény Alap célja, hogy az Alapkezelő várakozásainak megfelelő jövőbeni kockázatok és hozamok függvényében hosszabb távon a lehetséges legmagasabb hozamot érje el. Az Alapkezelő alapvetően magyarországi és egyéb, közép-kelet európai tőzsdén jegyzett részvényekbe, avagy ilyen részvényekbe fektető kollektív befektetési értékpapírokba, illetőleg származékos eszközökbe való befektetésekkel, jól diverzifikált portfólió kialakítására törekszik. A részvényekbe eszközölt befektetések összesített eszközértéke az Alap működése során legalább 80%-os részarányt fog képviselni az Alap teljes eszközértékében. Az Alap a harmonizációja szerint ÁÉKBV alap lett 2017.07.24-től, amely időponttól a referencia index is némileg módosult.

Kockázati Profil

Alacsonyabb kockázat Magasabb kockázat

Tipikusan alacsonyabb hozam Tipikusan magasabb hozam

1	2	3	4	5	6	7
---	---	---	---	---	---	---

Ajánlott minimális befektetési időtáv

1hét	1hó	6hó	1év	2év	3év	5év
------	-----	-----	-----	-----	-----	-----

A portfólió 5 legnagyobb arányú eleme

név	arány (%)
OTP Bank részvény	5,73
PKN - PLPKN0000018	5,47
PKO BANK POLSKI SA	5,18
CEZ II - CZ0005112300	4,78
PEKAO - PLPEKAO00016	4,75

Az "A" sorozat árfolyama, viszonyítási pont: 2003.01.03



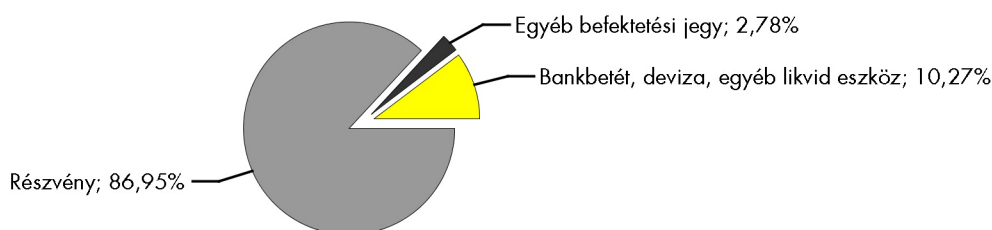
Kiegészítő Információk

A Raiffeisen Befektetési Alapkezelő Zrt. tagja a Befektetési Alapkezelők és Vagyonkezelők Magyarországi Szövetségének (BAMOSZ). A Raiffeisen Részvény Alap „részvényalap” a BAMOSZ kategorizálása szerint, így részvénytípusú eszközeit 80% fölött tartja.

Piaci események

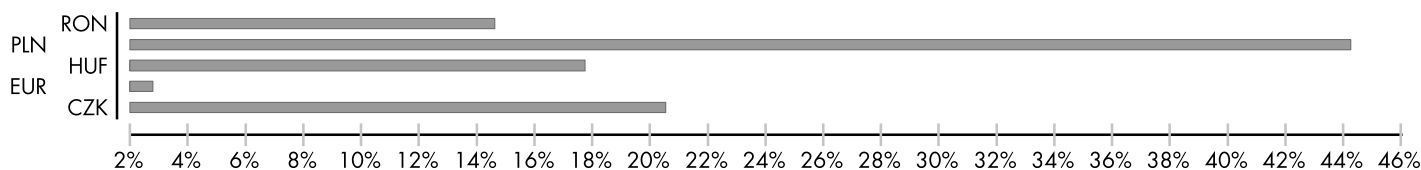
Határozottan jól indult az év a részvénytőzsdéken. A fontos tőzszeindexek emelkedtek januárban, főleg az amerikai piacok mutattak szinte töretlen emelkedést, csupán az utolsó napokban volt kisebb megingás az S&P 500 index értékében, ami így 5,6%-kal emelkedett a hónapban. Az európai papírok sem érték el rossz eredményt, a legfontosabb, a német DAX index bár némi volatilitással, de bő 2%-kal került feljebb. Az amerikai részvénytőzsdéhez hasonló egyenletes emelkedést mutattak a fejlett piacok hosszú (10 éves) kötvényhozamai, azaz a papírok árfolyama esett. Az amerikai tízéves hozam 2,7%-ig, nagyjából 0,3% pontot emelkedett, míg a német, az eurózóna kvázi benchmarkja hasonló mértékben, 0,7%-ig ment fel. A hónap tehát követte azt a népszerű várakozást, hogy az erős makrogazdasági és vállalati fundamentumok miatt a jegybankok úgy tudnak emelni a kamatszinten, hogy az a gazdasági növekedésre nem lesz érdemi negatív hatással. A devizapiacra a legfontosabb mozgás a dollár tovább folytatódó esése volt. A relatív növekedési dinamika különbsége, valamint az amerikai gazdaságpolitika bizonytalansága annak ellenére tovább tudta gyengíteni a dollárt, hogy a kamatkülönbözet alapú modellek jelentős alulértékeltiséget mutatnak. A hazai piac is hasonlóan viselkedett a hónapban. A BUX index nem olyan szép trendben, mint a tengerentúliak, de emelkedett, míg a kötvénypiac rosszul teljesített. A Magyar Nemzeti Bank újabb lazítási intézkedéseit megelőző várakozás, majd azok tényleges bejelentése komoly hozamesést generált, az október végi 2,5% körüli szintekről január elejére 2% alá csökkent a tízéves referenciahozam, azonban az első kamatsere tender eladási hullámot generált, vélhetően a túlzott pozícionáltságához képest kicsi, az előzetes kommunikációnak megfelelő mértékű elfogadott mennyiség miatt. Így a hónap végére 2,3% körülre emelkedett vissza a hozamgörbe 10 éves pontja. A forint árfolyama stabil volt, 308-311 között mozgott az euróval szemben, a dollárral szemben pedig ahogy fentebb is írtuk, erősödött, az árfolyam 250 alatt fejezte be a hónapot. A közép-kelet-európai részvénytőzsdék a fejlett társaikhoz hasonlóan emelkedéssel zárták a januárt. A román piac közel 8%-os emelkedéssel a legjobb teljesítményt nyújtotta, míg a magyar piac van a lista alján 2%-os hozammal. A hazai blue-chip papírok közül egyedül a Richter esett.

Az alap összetétele az adott hónap végén, a tervezett elemek szerinti bontásban*



*A grafikon az Alap Tájékoztatójában és Kezelési Szabályzatában megadott eszközkategóriák szerinti bontásban mutatja be az Alap eszközeit az adott hónap utolsó napján.

Az alap részvénypozíciói devizák szerint



Kockázati mutatók

Szórás (A sorozat)	11,93%
Szórás (B sorozat)	11,93%
Nettó összesített kockázati kitettség	100,00%

Kockázati mutatók értelmezése

Szórás	A befektetési alap árfolyam-ingadozásának erősségét mutatja meg. Minél magasabb az értéke, az alap heti hozamai átlagosan annál jobban eltérhetnek az átlagos heti hozamszinttől az elmúlt öt évben. Amennyiben az alap nincs öt éves, vagy öt éven belül befektetési politikát váltott, akkor a szórás mutató részben szimulált adatokon alapulhat.
Nettó összesített kockázati kitettség	Megmutatja, hogy az alapon lévő származtatott eszközök figyelembe vételével mekkora a nettósított kockázati kitettség a nettó eszközértékhez viszonyítva.

További fontos információk

Az alap befektetési politikájáról, forgalmazási költségeiről és a befektetés lehetséges kockázatairól részletesen tájékozódjon az Alap forgalmazási helyein található kiemelt befektetői információjából, hivatalos tájékoztatójából és kezelési szabályzatából. Befektetési döntése előtt minden esetben ismerje meg a fenti dokumentumokat. Annak ellenére, hogy a jelen kiadványunk pontossága, helyessége érdekében a lehető legteljesebb körültekintéssel jártunk el az Alapkezelő nem tud garanciát vállalni az abban foglaltakért. Az Alapkezelő és annak munkatársai nem vállalnak felelősséget azért az üzleti döntésért, vagy annak valamely következményéért, melyet bármely személy a jelen kiadványban foglaltak alapján hoz.

Felhívjuk a befektetők figyelmét arra, hogy a befektetési jegy tulajdonosokra egységes szabályként érvényes, hogy a hozamot, valamint a befektetési jegyre kötött ügyleten elért árfolyamnyereséget személyi jövedelemadó terheli (15%), amennyiben a befektetési jegyek megvétele 2006. augusztus 31. után történt, illetve a törvényben megfogalmazott egyéb kivételek nem állnak fenn. Felhívjuk továbbá arra is a figyelmet, hogy a befektetőket számlavezetési és egyéb költségek, valamint befektetési jegyek forgalmazása során a vételi, eladási és átváltási jutalék is terheli. A fenti költségek mértékéről a befektetési alap tájékoztatója és a befektetési jegy forgalmazójának kondíciós listája ad pontos tájékoztatást.

Raiffeisen Nyersanyag Alapok Alapja

Havi Jelentés

a 2018.01.01 - 2018.01.31 időszakra



Raiffeisen Befektetési Alapkezelő Zrt.
1054 Bp. Akadémia u. 6. | alapok.raiffeisen.hu

Alap Adatok

Az Alap indulása	2005.08.11.
Alapkezelő	Raiffeisen Befektetési Alapkezelő Zrt.
Al-alapkezelő	-
Letétkezelő	Raiffeisen Bank Zrt.
Könyvvizsgáló	RSM DTM AUDIT Tanácsadó Kft.
Vezető Forgalmazó	Raiffeisen Bank Zrt.
Az Alap típusa	árupiaci alap
Referencia Index	2012. jan. 1-től: 90% MSCI EMEA Index - 10% RMAX 2016. jún. 20-tól: 90% DBLIX Index - 10% RMAX

Nettó eszközérték és előző évek hozamai

Összesített nettó eszközérték:		516 226 958 Ft		
"A" sorozat				
év	hozam (%)	árfolyam (Ft)	nettó eszközérték (Ft)	referenciaindex hozam (%)
2018	-1,08	1,261773	432 421 722	-0,82
2017	-9,27	1,275538	443 779 078	-6,59
"B" sorozat				
év	hozam (%)	árfolyam (Ft)	nettó eszközérték (Ft)	referenciaindex hozam (%)
2018	-1,08	1,261779	83 805 236	-0,82
2017	-9,26	1,275599	83 724 904	-6,59

Előző évek naptári hozamai

év	hozam (%)	árfolyam (Ft)	nettó eszközérték (Ft)	referenciaindex hozam (%)
2016	10,62	1,405835	305 267 162	17,26
2015	-13,52	1,270900	302 010 386	-10,20
2014	3,15	1,469516	402 190 319	2,22
2013	-8,95	1,424664	384 141 854	-6,34
2012	9,55	1,564682	417 265 170	11,98
2011	-10,24	1,428248	1 562 388 483	-5,74
2010	30,05	1,591140	1 893 932 540	32,18
2009	56,27	1,223514	801 728 699	58,64
2008	-31,03	0,782935	499 488 126	-27,92

A hozam százalékos mértéke a befektető által elérhető forgalmazási költségek levonása előtti nettó hozamot mutatja be, amennyiben a teljes évben megtartotta befektetését, és az esetlegesen kifizetett hozamot visszafektette az alapba. A befektetési alap forgalmazásával (vétel, tartás, eladás) kapcsolatos költségek az alap kezelési szabályzatában és a forgalmazási helyeken megismerhetők. A múltbeli hozamok nem jelentenek garanciát az alap jövőbeli teljesítményére nézve. A közölt hozam adatok nominálisak és az adott naptári évre vonatkoznak. Az alap indulásának évében és az idei évben a hozamok egy évnél rövidebb időre vonatkoznak, emiatt azok nem évesített hozamok. A 2017-es évet megelőzően a sorozatok teljesítménye megegyezett.

Kiegészítő Információk

A Raiffeisen Befektetési Alapkezelő Zrt. tagja a Befektetési Alapkezelők és Vagyonkezelők Magyarországi Szövetségének (BAMOSZ). A Nyersanyag Alapok Alapja „árupiaci” alap a BAMOSZ kategorizálása szerint, amely szerint legalább 50%-ban árupiaci kitétséget jelenítenek meg (ami lehet alapokon vagy származékos ügyleteken keresztül).

Stratégia

2016.06.20-tól: Az Alap árupiaci kitétséget biztosító alapként működik. Az alap korábban Raiffeisen EMEA Részvény Alapok Alapja néven működött, amely június végétől módosította a nevét és a befektetési politikáját. Az Alap célja, hogy elsősorban tőzsdén jegyzett befektetési alapokba történő befektetéseken keresztül lehetőséget adjon a befektetőnek nyersanyagpiaci kitétség kialakítására. Az alap túlnyomórészt olyan befektetési alapokba és más kollektív befektetési értékpapírokba fektet, amelyek árupiaci kitétséget nyújtanak.

2016.06.20-ig: Az alap 2008.07.11-től bevezetett stratégiája szerint feltörekvő piaci részvényalapként működött. A befektetési célterület országai elsődlegesen Kelet-Európa, Oroszország, Közel Kelet és Afrika, összefoglaló néven az EMEA régió országaiból kerültek ki. Az alap eszközei között szereplő befektetések által reprezentált régiókat, országokat és gazdasági szektorokat az alapkezelő fundamentális alapon választotta ki a fenti tágabb régión belül.

Kockázati Profil

Alacsonyabb kockázat Magasabb kockázat



Tipikusan alacsonyabb hozam Tipikusan magasabb hozam

1	2	3	4	5	6	7
---	---	---	---	---	---	---

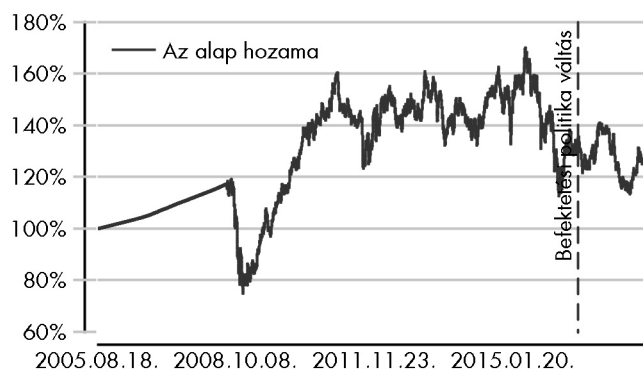
Ajánlott minimális befektetési időtáv

1hét	1hó	6hó	1év	2év	3év	5év
------	-----	-----	-----	-----	-----	-----

10%-nál nagyobb arányú eszközök

név	arány (%)
POWERSHARES DB COMMODITY INDEX	91,86

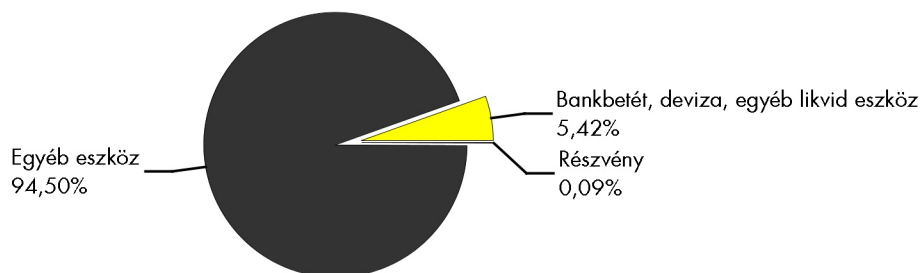
Az alap árfolyam-alakulása, viszonyítási nap: 2005.08.16



Piaci események

Határozottan jól indult az év a részvénypiacokon. A fontos tőzszeindexek emelkedtek januárban, főleg az amerikai piacok mutattak szinte töretlen emelkedést, csupán az utolsó napokban volt kisebb megingás az S&P 500 index értékében, ami így 5,6%-kal emelkedett a hónapban. Az európai papírok sem érték el rossz eredményt, a legfontosabb, a német DAX index bár némi volatilitással, de bő 2%-kal került feljebb. Az amerikai részvénypiacokhoz hasonló egyenletes emelkedést mutattak a fejlett piacok hosszú (10 éves) kötvényhozamai, azaz a papírok árfolyama esett. Az amerikai tízéves hozam 2,7%-ig, nagyjából 0,3% pontot emelkedett, míg a német, az eurózóna kvázi benchmarkja hasonló mértékben, 0,7%-ig ment fel. A hónap tehát követte azt a népszerű várakozást, hogy az erős makrogazdasági és vállalati fundamentumok miatt a jegybankok úgy tudnak emelni a kamatszinten, hogy az a gazdasági növekedésre nem lesz érdemi negatív hatással. A devizapiacra a legfontosabb mozgás a dollár tovább folytatódó esése volt. A relatív növekedési dinamika különbsége, valamint az amerikai gazdaságpolitika bizonytalansága annak ellenére tovább tudta gyengíteni a dollárt, hogy a kamatkülönbséget alapú modellek jelentős alulértékeltséget mutatnak. A hazai piac is hasonlóan viselkedett a hónapban. A BUX index nem olyan szép trendben, mint a tengerentúliak, de emelkedett, míg a kötvénypiac rosszul teljesített. A Magyar Nemzeti Bank újabb lazítási intézkedéseit megelőző várakozás, majd azok tényleges bejelentése komoly hozamesést generált, az október végi 2,5% körüli szintekről január elejére 2% alá csökkent a tízéves referenciahozam, azonban az első kamatsere tender eladási hullámot generált, vélhetően a túlzott pozícionáltságához képest kicsi, az előzetes kommunikációnak megfelelő mértékű elfogadott mennyiség miatt. Így a hónap végére 2,3% körülre emelkedett vissza a hozamgörbe 10 éves pontja. A forint árfolyama stabil volt, 308-311 között mozgott az euróval szemben, a dollárral szemben pedig ahogy fentebb is írtuk, erősödött, az árfolyam 250 alatt fejezte be a hónapot. Az alap szempontjából meghatározó Deutsche Bank Commodity Index a hónap során pozitív teljesítményt nyújtott, 2,81%-os pluszban zárta az időszakot. A dollár azonban jelentősen gyengült a forinttal szemben, így az alap árfolyam forintban csökkent a hónap során.

Az alap összetétele az adott hónap végén, a tervezett elemek szerinti bontásban*



*A grafikon az Alap Tájékoztatójában és Kezelési Szabályzatában megadott eszközkategóriák szerinti bontásban mutatja be az Alap eszközeit az adott hónap utolsó napján.

Kockázati mutatók

Szórás "A"	17,13%
Szórás "B"	17,13%
Nettó összesített kockázati kitétség	100,00%

Kockázati mutatók értelmezése

Szórás	A befektetési alap árfolyamingadozásának erősségét mutatja meg. Minél magasabb az értéke, az alap heti hozamai átlagosan annál jobban eltérhetnek az átlagos heti hozamszinttől az elmúlt öt évben. Amennyiben az alap nincs öt éves, vagy öt éven belül befektetési politikát váltott, akkor a szórás mutató részben szimulált adatokon alapulhat.
Nettó összesített kockázati kitétség	Megmutatja, hogy az alapon lévő származtatott eszközök figyelembe vételével mekkora a nettósított kockázati kitétség a nettó eszközértékhez viszonyítva.

További fontos információk

Az alap befektetési politikájáról, forgalmazási költségeiről és a befektetés lehetséges kockázatairól részletesen tájékozódjon az Alap forgalmazási helyein található kiemelt befektetői információjából, hivatalos tájékoztatójából és kezelési szabályzatából. Befektetési döntése előtt minden esetben ismerje meg a fenti dokumentumokat. Annak ellenére, hogy a jelen kiadványunk pontossága, helyessége érdekében a lehető legteljesebb körültekintéssel jártunk el az Alapkezelő nem tud garanciát vállalni az abban foglaltakért. Az Alapkezelő és annak munkatársai nem vállalnak felelősséget azért az üzleti döntésért, vagy annak valamely következményéért, melyet bármely személy a jelen kiadványban foglaltak alapján hoz.

Felhívjuk a befektetők figyelmét arra, hogy a befektetési jegy tulajdonosokra egységes szabályként érvényes, hogy a hozamot, valamint a befektetési jegyre kötött ügyleten elért árfolyamnyereséget személyi jövedelemadó terheli (15%), amennyiben a befektetési jegyek megvétele 2006. augusztus 31. után történt, illetve a törvényben megfogalmazott egyéb kivételek nem állnak fenn. Felhívjuk továbbá arra is a figyelmet, hogy a befektetőket számlavezetési és egyéb költségek, valamint befektetési jegyek forgalmazása során a vételi, eladási és átváltási jutalék is terheli. A fenti költségek mértékéről a befektetési alap tájékoztatója és a befektetési jegy forgalmazójának kondíciós listája ad pontos tájékoztatást.

Alap Adatok

Az Alap indulása	2005.08.11.
Alapkezelő	Raiffeisen Befektetési Alapkezelő Zrt.
Al-alapkezelő	-
Letétkezelő	Raiffeisen Bank Zrt.
Könyvvizsgáló	RSM DTM AUDIT Tanácsadó Kft.
Vezető Forgalmazó	Raiffeisen Bank Zrt.
Az Alap típusa	abszolút hozamcélú alap
Referencia Index	-

Stratégia

A Raiffeisen Index Prémium célja, hogy az eszköztályok széles köréből válogatva maximális tőkenövekményt érj el úgy, hogy közben az alap értékvesztését előre meghatározott módon korlátozza. Az alap származtatott ügyletekbe, más befektetési alapok jegyeibe, részvényekbe és kamatozó eszközökbe egyaránt fektethet, akár piaci esésre játszó pozíciókat is tarthat. Az alap jelenleg olyan stratégiát követ, melynek célja az alap lehetséges legnagyobb vesztesége egy év alatt jó eséllyel ne haladjon meg a 20%-ot.

Hozamok

év	hozam (%)	árfolyam (Ft)	nettó eszközérték (Ft)
Az ideai adat év elejétől 2018.01.31-ig tartó időszakra vonatkozik, nem évesített.			
2018	0,88	1,533735	3 216 404 985
2017	-0,24	1,520303	3 439 725 706
2016	3,78	1,523900	2 398 786 593
2015	2,14	1,468371	1 157 476 081
2014	3,37	1,437635	1 465 230 943
2013	3,13	1,390810	880 810 516
2012	6,97	1,348589	315 085 171
2011	-1,27	1,260712	921 202 632
2010	2,29	1,276987	677 099 624
2009	7,15	1,248384	1 397 397 121
2008	-3,80	1,165030	1 530 118 407

A hozam százalékos mértéke a befektető által elérhető forgalmazási költségek levonása előtti nettó hozamot mutatja be, amennyiben a teljes évben megtartotta befektetését, és az esetlegesen kifizetett hozamot visszafektette az alapba. A befektetési alap forgalmazásával (vétel, tartás, eladás) kapcsolatos költségek az alap kezelési szabályzatában és a forgalmazási helyeken megismerhetők. A múltbeli hozamok nem jelentenek garanciát az alap jövőbeli teljesítményére nézve. A közölt hozam adatok nominálisak és az adott naptári évre vonatkoznak. Az alap indulásának évében és az ideai évben a hozamok egy évnél rövidebb időre vonatkoznak.

Kiegészítő Információk

A Raiffeisen Befektetési Alapkezelő Zrt. tagja a Befektetési Alapkezelők és Vagyonkezelők Magyarországi Szövetségének (BAMOSZ). A Raiffeisen Index Prémium Alap „abszolút hozamcélú alap” a BAMOSZ kategorizálása szerint.

Kockázati Profil

Alacsonyabb kockázat Magasabb kockázat



Tipikusan alacsonyabb hozam Tipikusan magasabb hozam

1	2	3	4	5	6	7
---	---	---	---	---	---	---

Ajánlott minimális befektetési időtáv

1hét	1hó	6hó	1év	2év	3év	5év
------	-----	-----	-----	-----	-----	-----

10%-nál nagyobb arányú eszközök

név	arány (%)
2018/C Magyar Államkötvény	12,11

10%-nál nagyobb arányú kibocsátók

név	arány (%)
Magyar Állam	14,74

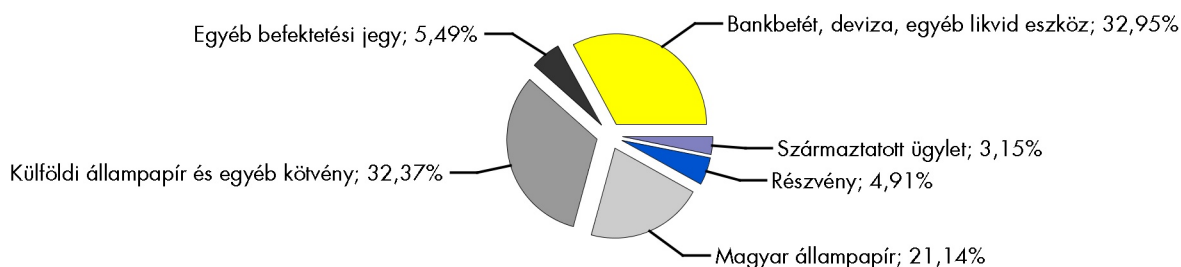
Az alap árfolyama, viszonyítási pont: 2005.08.15



Piaci események

Határozottan jól indult az év a részvénypiacokon. A fontos tőzszeindexek emelkedtek januárban, főleg az amerikai piacok mutattak szinte töretlen emelkedést, csupán az utolsó napokban volt kisebb megingás az S&P 500 index értékében, ami így 5,6%-kal emelkedett a hónapban. Az európai papírok sem érték el rossz eredményt, a legfontosabb, a német DAX index bár némi volatilitással, de bő 2%-kal került feljebb. Az amerikai részvénypiacokhoz hasonló egyenletes emelkedést mutattak a fejlett piacok hosszú (10 éves) kötvényhozamai, azaz a papírok árfolyama esett. Az amerikai tízéves hozam 2,7%-ig, nagyjából 0,3% pontot emelkedett, míg a német, az eurózóna kvázi benchmarkja hasonló mértékben, 0,7%-ig ment fel. A hónap tehát követte azt a népszerű várakozást, hogy az erős makrogazdasági és vállalati fundamentumok miatt a jegybankok úgy tudnak emelni a kamatszinten, hogy az a gazdasági növekedésre nem lesz érdemi negatív hatással. A devizapiacra a legfontosabb mozgás a dollár tovább folytatódó esése volt. A relatív növekedési dinamika különbsége, valamint az amerikai gazdaságpolitika bizonytalansága annak ellenére tovább tudta gyengíteni a dollárt, hogy a kamatkülönbözet alapú modellek jelentős alulértékeltséget mutatnak. A hazai piac is hasonlóan viselkedett a hónapban. A BUX index nem olyan szép trendben, mint a tengerentúliak, de emelkedett, míg a kötvénypiac rosszul teljesített. A Magyar Nemzeti Bank újabb lazítási intézkedéseit megelőző várakozás, majd azok tényleges bejelentése komoly hozamesést generált, az október végi 2,5% körüli szintekről január elejére 2% alá csökkent a tízéves referenciahozam, azonban az első kamatsere tender eladási hullámot generált, vélhetően a túlzott pozícionáltságához képest kicsi, az előzetes kommunikációnak megfelelő mértékű elfogadott mennyiség miatt. Így a hónap végére 2,3% körülre emelkedett vissza a hozamgörbe 10 éves pontja. A forint árfolyama stabil volt, 308-311 között mozgott az euróval szemben, a dollárral szemben pedig ahogy fentebb is írtuk, erősödött, az árfolyam 250 alatt fejezte be a hónapot. Elkezdett erősen átgűrűzni a piac gondolkodásába az infláció várható emelkedése, melynek hatására a német illetve a brit hosszú kötvények hozamai emelkedtek januárban, mely pozitívan hatott az alap árfolyamára. Ezen felül a részvénypiacokon is jelentős eufória alakult ki, mely pozitívan hatott az alapon tartott egyedi részvényekre, illetve a pénzügyi- és olajszektorban felvett kitétségekre. Mivel az emelkedés mértékét túlzottan erősnek éreztük, így a hónap végén S&P shortokkal fedeztük le a long pozíciók egy részét. Az alapa január folyamán bekerült egy kisebb kitétség amerikai illetve európai piacon kereskedett long nyers cukor futures pozíció is. Ennek oka, hogy a cukorból gyártott bioethanol és az olaj közötti spread jelentősen kinyílt, mivel az előbbi nem követte az utóbbi emelkedését. Ezen felül a cukorban rekord short pozícionáltság alakult ki januárban, melynek hatására jelentős emelkedés lehet egy-egy a kitermelést érintő negatív hír esetén. Továbbá a jelenlegi szintek meglehetősen közel vannak a brazil termelők költségszintjéhez, illetve az ethanol árfolyama is egy puha korlátot tud adni a cukor árfolyamesésének. Technikai szempontból viszonylag jó kockázat/hozam aránnyal lehetett benne egy long pozíciót felvenni, szűk stop alkalmazásával.

Az alap összetétele az adott hónap végén, a tervezett elemek szerinti bontásban*



*A grafikon az Alap Tájékoztatójában és Kezelési Szabályzatában megadott eszközkategóriák szerinti bontásban mutatja be az Alap eszközeit az adott hónap utolsó napján.

Kockázati mutatók

Szórás	1,65%
Nettó összesített kockázati kitétség	142,54%
Kockázatot érték (VaR) limit:	20%

Kockázati mutatók értelmezése

Szórás	A befektetési alap árfolyam-ingadozásának erősségét mutatja meg. Minél magasabb az értéke, az alap heti hozamai átlagosan annál jobban eltérhetnek az átlagos heti hozamszinttől az elmúlt öt évben. Amennyiben az alap nincs öt éves, vagy öt éven belül befektetési politikát váltott, akkor a szórás mutató részben szimulált adatokon alapulhat.
Nettó összesített kockázati kitétség	Megmutatja, hogy az alapon lévő származtatott eszközök figyelembe vételével mekkora a nettósított kockázati kitétség a nettó eszközértékhez viszonyítva.
Kockázatot érték (VaR) limit	Segít megmutatni, hogy mekkora a maximális várható veszteség normál piaci körülmények között, adott valószínűség mellett, egy adott időszak alatt (tartási idő), az adott portfólió esetén. Az Alap esetében 99%-os konfidencia szint mellett értéket közlünk, egy éves időszakokra vonatkozóan.

További fontos információk

Az alap befektetési politikájáról, forgalmazási költségeiről és a befektetés lehetséges kockázatairól részletesen tájékozódjon az Alap forgalmazási helyein található kiemelt befektetői információjából, hivatalos tájékoztatójából és kezelési szabályzatából. Befektetési döntése előtt minden esetben ismerje meg a fenti dokumentumokat. Annak ellenére, hogy a jelen kiadványunk pontossága, helyessége érdekében a lehető legteljesebb körültekintéssel jártunk el az Alapkezelő nem tud garanciát vállalni az abban foglaltakért. Az Alapkezelő és annak munkatársai nem vállalnak felelősséget azért az üzleti döntésért, vagy annak valamely következményéért, melyet bármely személy a jelen kiadványban foglaltak alapján hoz.

Felhívjuk a befektetők figyelmét arra, hogy a befektetési jegy tulajdonosokra egységes szabályként érvényes, hogy a hozamot, valamint a befektetési jegyre kötött ügyleten elért árfolyamnyereséget személyi jövedelemadó terheli (15%), amennyiben a befektetési jegyek megvétele 2006. augusztus 31. után történt, illetve a törvényben megfogalmazott egyéb kivételek nem állnak fenn. Felhívjuk továbbá arra is a figyelmet, hogy a befektetőket számlavezetési és egyéb költségek, valamint befektetési jegyek forgalmazása során a vételi, eladási és átváltási jutalék is terheli. A fenti költségek mértékéről a befektetési alap tájékoztatója és a befektetési jegy forgalmazójának kondíciós listája ad pontos tájékoztatást.

Dialóg Konvergencia Részvény Alap

Havi jelentés - 2018. JANUÁR (Készítés időpontja: 2018.01.31)



DIALÓG
BEFEKTETÉSI ALAPKEZELŐ ZRT.

Alapinformációk

Alapkezelő:	Dialóg Befektetési Alapkezelő Zrt.
Letétkezelő:	Unicredit Bank Zrt.
Vezető forgalmazó:	UniCredit Bank Hungary Zrt.
Könyvvizsgáló:	Trusted Adviser Könyvvizsgáló és Tanácsadó Kft.
Benchmark összetétele:	40% CETOP 20 index + 40% MSCI EMEA index + 20% RMAX index
ISIN kód:	HU0000706528
Indulás:	2008.03.19
Devizanem:	HUF
Az alap nettó eszközértéke:	77 310 363 HUF
Egy jegyre jutó nettó eszközérték:	0,916950 HUF

Befektetési politika

Az Alap célja, hogy a Befektetők részesülhessenek a második hullámban az Európai Unióhoz csatlakozó országok gazdasági növekedéséből. Az Alap befektetései célpontjai azon országok, amelyek kimaradtak a 2004-es EU csatlakozásból, de potenciálisan az elkövetkezendő 15-20 év során az Európai Unió tagjaivá vagy társult tagjaivá válhatnak. Az Alap ennek a stratégiának megfelelően a dél-kelet európai régió (Horvátország, Szlovénia, Bosznia-Hercegovina, Szerbia, Montenegró, Macedónia, Albánia, Románia, Bulgária), a FÁK tagállamok (elsősorban Ukrajna, Kazahsztán, Grúzia), valamint Törökország és Oroszország vállalatai által kibocsátott részvényeket vásárol. Referencia Index: 40% CETOP20 Index + 40% MSCI EM Europe Index + 20% RMAX Index

Forgalmazók

Concorde Értékpapír Rt., Erste Befektetési Zrt., Raiffeisen Bank Rt., SPB Befektetési Zrt., Unicredit Bank Zrt.

Az alap által elért nettó hozam:

Időtáv	Befektetési jegy hozama	Benchmark hozama
indulástól	-0,87 %	3,20 %
idén	3,34 %	3,08 %
2017	9,95 %	11,73 %
2016	2,48 %	9,31 %
2015	-1,30 %	-5,78 %
2014	-9,95 %	-0,23 %
2013	-1,41 %	0,96 %
2012	3,67 %	12,22 %
2011	-23,89 %	-12,11 %
2010	28,56 %	22,10 %
2009	89,82 %	44,13 %

Az alap teljesítménye az elmúlt 12 hónapban



Az alapok múltbeli teljesítménye nem nyújt garanciát a jövőbeli hozamok nagyságára. Jelen hirdetés nem minősül ajánlattételnek vagy befektetési tanácsadásnak. A befektetés részletes feltételeit az Alap Tájékoztatója tartalmazza, mely a mindenkor érvényes kondíciós listákkal együtt megtalálható a forgalmazási helyeken. A befektetési alap forgalmazásával (vétel, tartás, eladás) kapcsolatos költségek az alap kezelési szabályzatában és a forgalmazási helyeken megismerhetők.

A hónap történései röviden:

Az Alap árfolyama decens mértékben emelkedett 2018 januárjában. A régió valamennyi részvényi jó teljesítményt nyújtott, a magas nyersanyagárak miatt kiugróan jól szerepelt az orosz tőzsde. A hónap során zártuk a Roszneft cégben lévő pozíciókat, és új elemként Kernel és TMK részvény került a portfolióba. Szintén az előző hónap eseményeihez tartozik, hogy csökkentettük az Alap portfoliójában lévő orosz kitettséget, valamint stop loss keretén belül zártuk a lengyel Kurk pozíciót.

A portfólió összetétele 2018.01.31

Eszköz típusa	Részarány
Nemzetközi részvények	63,14 %
Magyar részvények	11,91 %
Kollektív értékpapírok	3,94 %
Számlapénz	21,20 %
Kötelezettség	-0,19 %
Összesen	100,00 %
Származtatott ügyletek	100,00 %
Nettó korrekciós tőkeáttétel	100,00 %

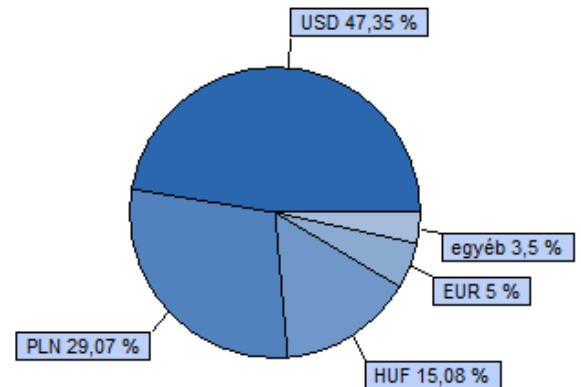
Az 5 legnagyobb pozíció:

KGHM
Magnitogorsk
VTB Bank ADR
OTP
Sberbank ADR

10%-nál magasabb részarányt képviselő kibocsátók

Nincs ilyen eszköz a portfolióban

Devizánkénti megoszlás:



Kockázati mutatók az elmúlt 12 hónapra:

Az alap heti hozamokból számolt évesített szórása: 7,58 %

A benchmark heti hozamokból számolt évesített szórása: 7,75 %

Kockázati profil:

A javasolt minimális befektetési idő:

3 hó 6 hó 1 év 2 év 3 év 4 év 5 év

Kockázati besorolás a heti hozamok elmúlt időszaki szórása alapján:

nagyon alacsony alacsony mérsékelt közepes jelentős magas nagyon magas

Dialóg Likviditási Befektetési Alap intézményi sorozat



DIALÓG
BEFEKTETÉSI ALAPKEZELŐ ZRT.

Havi jelentés - 2018. JANUÁR (Készítés időpontja: 2018.01.31)

Alapinformációk

Alapkezelő:	Dialóg Befektetési Alapkezelő Zrt.
Letétkezelő:	Unicredit Bank Zrt.
Vezető forgalmazó:	UniCredit Bank Hungary Zrt.
Könyvvizsgáló:	Trusted Adviser Könyvvizsgáló és Tanácsadó Kft.
Benchmark összetétele:	100% ZMAX index
ISIN kód:	HU0000713367
Indulás:	2014.03.11.
Devizanem:	HUF
A teljes alap nettó eszközértéke:	236 977 296 HUF
Intézményi sorozat nettó eszközértéke:	1 250 219 HUF
Egy jegyre jutó nettó eszközérték:	1,025006 HUF

Befektetési politika

Az Alap nyilvános, nyíltvégű, a BAMOSZ besorolása szerint likviditási típusú befektetési alap. Az Alap célja, hogy magas likviditású, rövid lejáratú forintbefektetéseken keresztül folyamatosan versenyképes pénzügyi hozamot érjen el. Az Alap befektetéseinek átlagos hátralévő futamideje nem haladhatja meg a 90 napot. Az Alapkezelő törekszik arra, hogy az Alap nettó eszközértékének ingadozása a lehető legalacsonyabb legyen. Az Alap kizárólag Magyarországon, magyar forintban denominált eszközökbe fektet be: bankbetétekbe, diszkontkincstárjegyekbe, rövid hátralévő futamidejű állampapírokba. Az Alap portfóliójában származékos ügyletek nem szerepelnek. Az Alap referencia indexe: 100% ZMAX Index.

Forgalmazók

Concorde Értékpapír Rt.

Az alap által elért nettó hozam:

Időtáv	Befektetési jegy hozama	Benchmark hozama
indulástól	0,64 %	1,03 %
1 hónap	-0,02 %	-0,01 %
3 hónap	-0,04 %	0,00 %
6 hónap	0,12 %	0,04 %
idén	-0,02 %	-0,01 %
2017	0,38 %	0,11 %
2016	0,27 %	0,81 %
2015	0,63 %	1,26 %

Kockázati mutatók az elmúlt 12 hónapra:

Az alap heti hozamokból számolt évesített szórása: 0,46 %

A benchmark heti hozamokból számolt évesített szórása: 0,03 %

Kockázati profil:

A javasolt minimális befektetési idő:



3 hó 6 hó 1 év 2 év 3 év 4 év 5 év

Kockázati besorolás a heti hozamok elmúlt időszakai szórása alapján:



nagyon alacsony alacsony mérsékelt közepes jelentős magas nagyon magas

A hónap történései röviden:

Az Alap árfolyama minimális mértékben csökkent 2018 januárjában. A hazai pénzügyi piacokon továbbra is óriási likviditás van, aminek eredményeképpen most már az éven túli lejáratokon is negatív hozammal szembesülnek a befektetők.

A portfólió összetétele 2018.01.31

Eszköz típusa	Részarány
Államkötvények	54,67 %
Kincstárjegyek	26,37 %
Vállalati és hitelintézeti kötvények	9,42 %
Számlapénz	9,79 %
Kötelezettség	-0,26 %
Összesen	100,00 %
Származtatott ügyletek	99,99 %
Nettó korrekciók tőkeáttétel	99,99 %

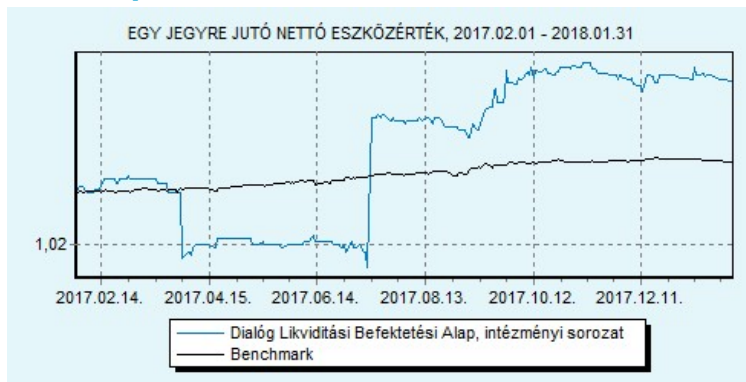
Az 5 legnagyobb pozíció:

2019/D MAK (Magyar Állam)
2021/A MAK (Magyar Állam)
D180321 (Magyar Állam)
Alteo 2020/09/30 (Alteo)
D180523 (Magyar Állam)

10%-nál magasabb részarányt képviselő kibocsátók

Magyar Állam

Az alap teljesítménye az elmúlt 12 hónapban



Az alapok múltbeli teljesítménye nem nyújt garanciát a jövőbeli hozamok nagyságára. Jelen hirdetés nem minősül ajánlattételnek vagy befektetési tanácsadásnak. A befektetés részletes feltételeit az Alap Tájékoztatója tartalmazza, mely a mindenkor érvényes kondíciós listákkal együtt megtalálható a forgalmazási helyeken. A befektetési alap forgalmazásával (vétel, tartás, eladás) kapcsolatos költségek az alap kezelési szabályzatában és a forgalmazási helyeken megismerhetők.

MAGYAR POSTA TAKARÉK HOSSZÚ KÖTVÉNY BEFEKTETÉSI ALAP

HAVI PORTFÓLIÓJELENTÉS
2018. JANUÁR



Az Alap bemutatása

Az Alap célja, hogy a hazai kötvénypiac termékeibe fektessen be, és ezzel a MAX indexhez képest magasabb tőkenövekedést biztosítson a Befektetési Jegy tulajdonosok számára. A befektetési állomány túlnyomó többségét a Magyar Állam által kibocsátott fix kamatozású állampapírok alkotják. Az Alap összetételét ezen felül az egy éven belüli kis árfolyam ingadozással rendelkező instrumentumok, devizában kibocsátott állampapírok, magyar állami garancia mellett kibocsátott kötvények, jelzáloglevelek, belföldi és külföldi társaságok által vagy egyéb jogalanyok által kibocsátott hitelviszonyt megtestesítő értékpapírok és devizás eszközök is diversifikálják. Az Alap származékos ügyleteket is alkalmazhat a kamat és devizakockázatok kezelésére. (Az Alap korábbi neve Takaré Invest Hazai Kötvény Befektetési Alap volt, mely 2015. július 2. napjától Magyar Posta Takaré Hosszú Kötvény Befektetési Alapra módosult.)

Alap főbb adatai

2018.01.31.

Egy jegyre jutó nettó eszközérték	3,104815 Ft
Alap fajtája	Értékpapír befektetési alap
Alap típusa	Nyilvános, nyíltvégű, határozatlan idejű
ISIN kód	HU0000702857
Alapkezelő neve	Diófa Alapkezelő Zrt.
Letétkezelő neve	Magyar Takarékszövetkezeti Bank Zrt.
Elsődleges forgalmazó	Magyar Takarékszövetkezeti Bank Zrt.
Referenciaindex	100% MAX
Befektetési jegy devizaneme	Magyar forint
Nyilvános folyamatos forgalmazás kezdete	2000. január 6.
Összesített nettó eszközérték	3 765 496 944 Ft
Elszámolási nap	T+1 nap
Ajánlott minimum befektetési időtáv	2 év

Kockázati profil

Alacsonyabb kockázat	Magasabb kockázat					
Alacsonyabb várható hozam	Magasabb várható hozam					
1	2	3	4	5	6	7

Kockázati mutatók

Nettó összesített kockázati kitettség	23,04%
Szórás*	5,69%

* Az Alap indulása óta, heti adatokból számolva, évesítve

Az Alap teljesítménye**

	2013***	2014***	2015***	2016***	2017***	2018.01.31-ig***	Indulástól****
Alap	7,01%	11,81%	4,43%	6,19%	6,57%	-0,85%	6,36%
Benchmark	10,03%	12,58%	4,48%	6,73%	6,41%	-0,66%	8,63%

**Forgalmazási, számlavezetési költségek és kamatadó levonása előtti, az alap működési költségeivel csökkentett nettó hozamok.

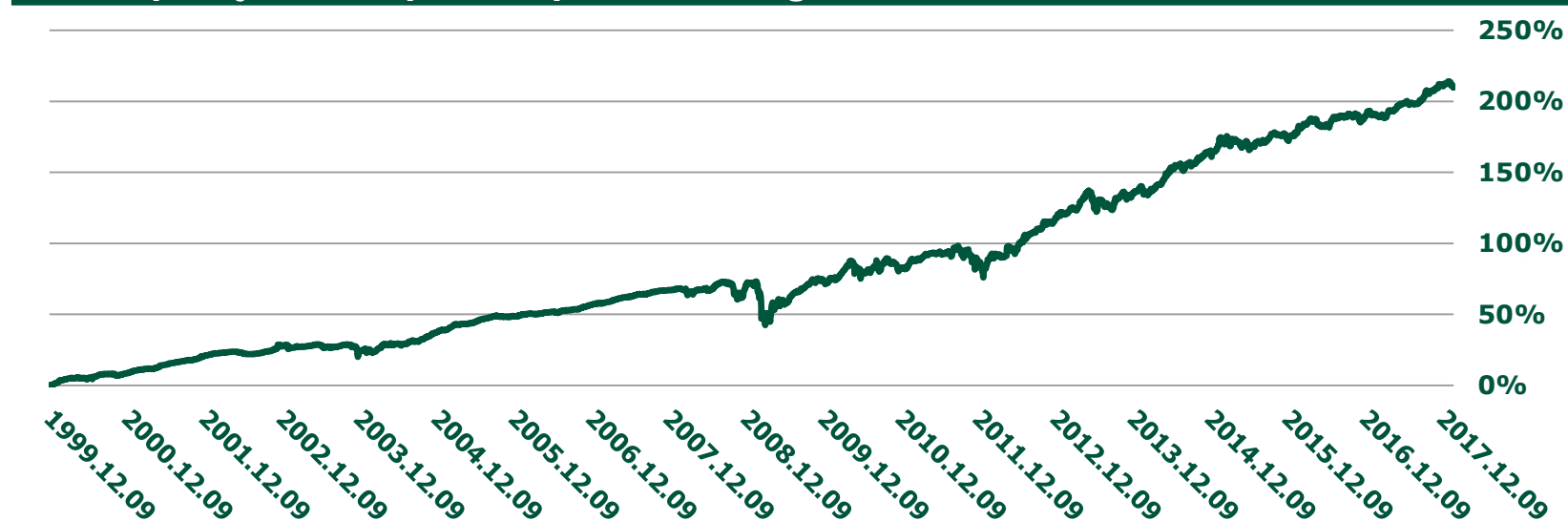
*** Nominális, nem évesített hozamok, adott naptári évre.

**** 2000.01.06 – 2018.01.31. időszakra, évesített adat.

10%-nál nagyobb arányú eszközök

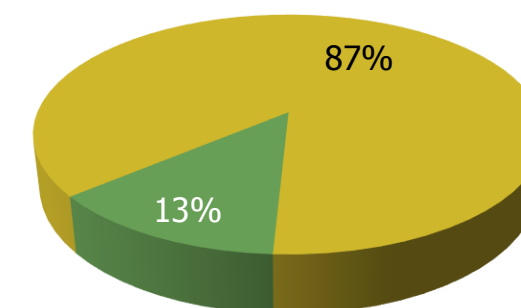
Állampapírok

Az Alap teljesítménye a folyamatos forgalmazás kezdetétől



Az Alap portfóliójának összetétele

- Állampapírok, állami garancia mellett kibocsátott hitelviszonyt megtestesítő értékpapírok
- Betét és betétjellegű eszközök



Piaci jelentés

Nagy rallyt produkáltak a világ vezető részvényindexei januárban. A legnagyobb emelkedést a feltörekvő piacok és a főbb amerikai részvényindexek érték el. Az S&P500 részvényindex 5,62%, a Dow Jones Index 5,79%, míg a Nasdaq Composite 7,36%-kal emelkedett. A jelentősebb európai részvényindexek kevésbé vették ki a részüket a rallyból: a német DAX index 2,10%-kal, a Stoxx50 Index értéke 3,01%-kal került feljebb a hónap során. Az európai piacok alulteljesítésének egyik legfőbb oka az euró dollárral szembeni további szárnyalása volt: az európai fizetőeszköz 3,15%-kal erősödött idén az amerikai dollárral szemben. A Trump adminisztráció ráadásul kifejezetten örömeinek adott hangot a dollár gyengülését látva, eközben pedig az EKB a januári kamatdöntő ülése során nem változtatott a monetáris kondíciókon és az ülés utáni sajtótájékoztató során a robotsztus európai gazdasági növekedést emelte ki. Így az erős európai fundamentumok következtében tovább nőttek a piaci várakozások az euró erősödésével kapcsolatban.

Sem a decemberi, sem a januári kamatdöntő ülés alkalmával az irányadó monetáris kondíciókban és a nemkonvencionális eszközökben sem történt változás a hazai jegybank részéről. A novemberben bevezetett nemkonvencionális eszközök pedig egészen január elejéig tudtak hatni a hosszabb magyar hozamokra, míg a januárban meghirdetett IRS tenderre is óriási kereslet mutatkozott. Ezt követően azonban korrekciót láthattunk a hazai állampapír-hozamokban, melyet katalizált a nemzetközi hozamkörnyezet alakulása is. Így összességében a januári mélypontokról 30-40 bázispontos mértékű emelkedést tapasztaltunk január végéig a hosszabb lejáratú magyar állampapír hozamokban. A hónap során az euró-forint keresztárfolyam a 308-311-es szintek között ingadozott. A hazai bluechipek az OTP teljesített a legjobban, a bankrészvények árfolyama 8,12%-kal emelkedett. A vállalattal kapcsolatosan nem látott napvilágot semmilyen fundamentális hír, azonban az árfolyam a 11000 forintos lélektani szint fölél tudott emelkedni, ami technikai alapon erős vételi indikációt jelentett. A leggyengébben a Richter gyógyszergyártó vállalat teljesített, amely 5,24%-os árfolyamcsökkenéssel zárta a hónapot. A Richter Esmya hatóanyagú termékét jelenleg az Európai Gyógyszerügynökség vizsgálja. A MOL 1, 63%-kal, míg a Magyar Telekom 1,97%-kal erősödött a hónap során.

Az Alap múltbeli teljesítménye, hozama nem jelent garanciát a jövőbeni teljesítményre, hozamra. Jelen kiadvány nem minősül ajánlattételnek vagy befektetési tanácsadásnak! Az Alap forgalmazásával (vétel, tartás, visszaváltás) kapcsolatos költségek az Alap Kezelési Szabályzatában, a forgalmazási helyeken, valamint a Kiemelt Befektetői Információból megismerhetők. Az Alap befektetési politikájáról, forgalmazási költségeiről és a lehetséges kockázatairól részletesen tájékozódjon az Alap forgalmazási helyein található hivatalos tájékoztatójából és Kezelési Szabályzatából, a Forgalmazó által közzétett Hirdetményből, valamint a Kiemelt Befektetői Információból.