

Havi portfóliójelentés: 2018.07.31

ISIN kód: HU0000701693

A befektetési alap összesített és egy jegyre jutó nettó eszközértéke

Nettó eszközérték (HUF): 41,051,328,840

Árfolyam (HUF/DB): 8.213980

A befektetési alap portfóliójának bemutatása:

Diszkont kincstárjegyek és MNB-kötvények	23.27 %
Egyéb kötvények	0.29 %
Jelzáloglevelek	0.00 %
Külföldi kibocsátású állampapírok	0.77 %
Külföldi kibocsátású egyéb kötvények	0.00 %
Külföldi kibocsátású jelzáloglevelek	0.00 %
Külföldi kibocsátású részvények	24.20 %
Külföldi kibocsátású vállalati kötvények	2.80 %
Likvid eszközök (azonnali fizetőképességhez)	0.19 %
Magyar államkötvények	40.63 %
Magyar részvények	5.89 %
Nem nyilvános vagy zárt végu kollektív befektetési értékpapírok	0.00 %
Nyilvános nyíltvégu kollektív befektetési értékpapírok	2.09 %
Származtatott ügyletek eredménye	-0.13 %
Vállalati kötvények	0.00 %
Nettó eszközérték	100.00 %

A portfólióban 10 százaléknál magasabb részarányt képviselő eszközök:

MÁK 2020/O [HU0000402847], MÁK 2020/P [HU0000402888]

Nettó összesített kockázati kitettség (tőkeáttétel) mértéke: 100%

Az alap kiemelt befektetői információs dokumentuma az alábbi linken érhető el:

<https://hold.hu/kiid-HU0000701693-FS-C2000-KIID-180216.pdf>

Felelős kiadó: Hold Alapkezelő Zrt.

Cím: 1123 Budapest, Alkotás utca 50.

Honlap: www.hold.hu

E-mail: kapcsolat@hold.hu

Telefon: +36 1 803 8899

Tevékenységi engedély száma: III/100.024-4/2002

Jogi nyilatkozat

Az Alappal kapcsolatos minden lényeges információ (forgalmazás, költségek, befektetési politika, lehetséges kockázatok stb.) megtalálható a forgalmazási helyeken, valamint a www.hold.hu weboldalon elérhető Tájékoztató és Kezelési Szabályzatban magyar nyelven. Az alap múltbeli teljesítménye, hozama nem jelent garanciát a jövőbeni teljesítményre, hozamra. A Hold Alapkezelő Zrt. nem vállal felelősséget a jelen kiadvány alapján hozott befektetési döntésért és annak következményeiért. Jelen kiadvány/hirdetés nem minősül nyilvános ajánlattételnek vagy befektetési tanácsadásnak.

Havi portfóliójelentés: 2018.07.31

ISIN kód: HU0000715180

A befektetési alap összesített és egy jegyre jutó nettó eszközértéke

Nettó eszközérték (HUF): 2,980,149,079

Árfolyam (HUF/DB): 1.185649

A befektetési alap portfóliójának bemutatása:

Diszkont kincstárjegyek és MNB-kötvények	23.95 %
Egyéb kötvények	1.00 %
Jelzáloglevelek	0.00 %
Külföldi kibocsátású állampapírok	1.03 %
Külföldi kibocsátású egyéb kötvények	0.00 %
Külföldi kibocsátású jelzáloglevelek	0.00 %
Külföldi kibocsátású részvények	40.90 %
Külföldi kibocsátású vállalati kötvények	2.49 %
Likvid eszközök (azonnali fizetőképességhez)	-2.20 %
Magyar államkötvények	21.66 %
Magyar részvények	9.62 %
Nem nyilvános vagy zárt végű kollektív befektetési értékpapírok	0.00 %
Nyilvános nyíltvégű kollektív befektetési értékpapírok	1.71 %
Származtatott ügyletek eredménye	-0.16 %
Vállalati kötvények	0.00 %
Nettó eszközérték	100.00 %

A portfólióban 10 százaléknál magasabb részarányt képviselő eszközök:

MÁK 2020/P [HU0000402888]

Nettó összesített kockázati kitettség (tőkeáttétel) mértéke: 100%

Az alap kiemelt befektetői információs dokumentuma az alábbi linken érhető el:

<https://hold.hu/kiid-HU0000715180-FS-C3000-Kiid-180216.pdf>

Felelős kiadó: Hold Alapkezelő Zrt.

Cím: 1123 Budapest, Alkotás utca 50.

Honlap: www.hold.hu

E-mail: kapcsolat@hold.hu

Telefon: +36 1 803 8899

Tevékenységi engedély száma: III/100.024-4/2002

Jogi nyilatkozat

Az Alappal kapcsolatos minden lényeges információ (forgalmazás, költségek, befektetési politika, lehetséges kockázatok stb.) megtalálható a forgalmazási helyeken, valamint a www.hold.hu weboldalon elérhető Tájékoztató és Kezelési Szabályzatban magyar nyelven. Az alap múltbeli teljesítménye, hozama nem jelent garanciát a jövőbeni teljesítményre, hozamra. A Hold Alapkezelő Zrt. nem vállal felelősséget a jelen kiadvány alapján hozott befektetési döntésért és annak következményeiért. Jelen kiadvány/hirdetés nem minősül nyilvános ajánlattételnek vagy befektetési tanácsadásnak.

Havi portfóliójelentés: 2018.07.31

ISIN kód: HU0000705702

A befektetési alap összesített és egy jegyre jutó nettó eszközértéke

Nettó eszközérték (HUF): 57,134,508,768

Árfolyam (HUF/DB): 1.833156

A befektetési alap portfóliójának bemutatása:

Diszkont kincstárjegyek és MNB-kötvények	20.30 %
Egyéb kötvények	2.61 %
Jelzáloglevelek	0.00 %
Külföldi kibocsátású állampapírok	13.08 %
Külföldi kibocsátású egyéb kötvények	0.86 %
Külföldi kibocsátású jelzáloglevelek	0.00 %
Külföldi kibocsátású részvények	31.57 %
Külföldi kibocsátású vállalati kötvények	4.45 %
Likvid eszközök (azonnali fizetőképességhez)	12.54 %
Magyar államkötvények	3.08 %
Magyar részvények	4.55 %
Nem nyilvános vagy zárt végu kollektív befektetési értékpapírok	1.51 %
Nyilvános nyíltvégu kollektív befektetési értékpapírok	9.74 %
Származtatott ügyletek eredménye	-4.29 %
Vállalati kötvények	0.00 %
Nettó eszközérték	100.00 %

A portfólióban 10 százaléknál magasabb részarányt képviselő eszközök:

Nettó összesített kockázati kitettség (tőkeáttétel) mértéke: 333%

Az alap kiemelt befektetői információs dokumentuma az alábbi linken érhető el:

<https://hold.hu/kiid-HU0000705702-FS-Columbus-KIID-180216.pdf>

*A 345/2011. (XII.29.) Korm. rendelet 23§ 1. bekezdésének bb) pontja alapján az alap teljes nettósított kockázati kitettsége korrekció nélkül számított értéken nem haladhatja meg a nettó eszközértékének nyolcszorosát (800%).

Felelős kiadó: Hold Alapkezelő Zrt.
Cím: 1123 Budapest, Alkotás utca 50.Honlap: www.hold.huE-mail: kapcsolat@hold.hu

Telefon: +36 1 803 8899

Tevékenységi engedély száma: III/100.024-4/2002

Jogi nyilatkozat

Az Alappal kapcsolatos minden lényeges információ (forgalmazás, költségek, befektetési politika, lehetséges kockázatok stb.) megtalálható a forgalmazási helyeken, valamint a www.hold.hu weboldalon elérhető Tájékoztató és Kezelési Szabályzatban magyar nyelven. Az alap múltbeli teljesítménye, hozama nem jelent garanciát a jövőbeni teljesítményre, hozamra. A Hold Alapkezelő Zrt. nem vállal felelősséget a jelen kiadvány alapján hozott befektetési döntésért és annak következményeiért. Jelen kiadvány/hirdetés nem minősül nyilvános ajánlattételnek vagy befektetési tanácsadásnak.

Havi portfóliójelentés: 2018.07.31

ISIN kód: HU0000702030

A befektetési alap összesített és egy jegyre jutó nettó eszközértéke

Nettó eszközérték (HUF): 8,655,309,879

Árfolyam (HUF/DB): 3.532001

A befektetési alap portfóliójának bemutatása:

Diszkont kincstárjegyek és MNB-kötvények	1.51 %
Egyéb kötvények	0.68 %
Jelzáloglevelek	0.00 %
Külföldi kibocsátású állampapírok	0.97 %
Külföldi kibocsátású egyéb kötvények	0.00 %
Külföldi kibocsátású jelzáloglevelek	0.00 %
Külföldi kibocsátású részvények	0.00 %
Külföldi kibocsátású vállalati kötvények	1.78 %
Likvid eszközök (azonnali fizetőképességhez)	-0.27 %
Magyar államkötvények	95.37 %
Magyar részvények	0.00 %
Nem nyilvános vagy zárt végu kollektív befektetési értékpapírok	0.00 %
Nyilvános nyíltvégu kollektív befektetési értékpapírok	0.00 %
Származtatott ügyletek eredménye	-0.04 %
Vállalati kötvények	0.00 %
Nettó eszközérték	100.00 %

A portfólióban 10 százaléknál magasabb részarányt képviselő eszközök:

MÁK 2020/P [HU0000402888], MÁK 2022/A [HU0000402524], MÁK 2024/B [HU0000403068], MÁK 2025/B [HU0000402748], MÁK 2028/A [HU0000402532]

Nettó összesített kockázati kitettség (tőkeáttétel) mértéke: 100%

Az alap kiemelt befektetői információs dokumentuma az alábbi linken érhető el:

<https://hold.hu/kiid-HU0000702030-FS-K%C3%B6tv%C3%A9ny-KIID-180216.pdf>

Felelős kiadó: Hold Alapkezelő Zrt.

Cím: 1123 Budapest, Alkotás utca 50.

Honlap: www.hold.hu

E-mail: kapcsolat@hold.hu

Telefon: +36 1 803 8899

Tevékenységi engedély száma: III/100.024-4/2002

Jogi nyilatkozat

Az Alappal kapcsolatos minden lényeges információ (forgalmazás, költségek, befektetési politika, lehetséges kockázatok stb.) megtalálható a forgalmazási helyeken, valamint a www.hold.hu weboldalon elérhető Tájékoztató és Kezelési Szabályzatban magyar nyelven. Az alap múltbeli teljesítménye, hozama nem jelent garanciát a jövőbeni teljesítményre, hozamra. A Hold Alapkezelő Zrt. nem vállal felelősséget a jelen kiadvány alapján hozott befektetési döntésért és annak következményeiért. Jelen kiadvány/hirdetés nem minősül nyilvános ajánlattételnek vagy befektetési tanácsadásnak.

Havi portfóliójelentés: 2018.07.31

ISIN kód: HU0000702295

A befektetési alap összesített és egy jegyre jutó nettó eszközértéke

Nettó eszközérték (HUF): 12,578,899,492

Árfolyam (HUF/DB): 2.782555

A befektetési alap portfóliójának bemutatása:

Diszkont kincstárjegyek és MNB-kötvények	0.31 %
Egyéb kötvények	0.00 %
Jelzáloglevelek	0.00 %
Külföldi kibocsátású állampapírok	0.00 %
Külföldi kibocsátású egyéb kötvények	0.00 %
Külföldi kibocsátású jelzáloglevelek	0.00 %
Külföldi kibocsátású részvények	4.59 %
Külföldi kibocsátású vállalati kötvények	0.00 %
Likvid eszközök (azonnali fizetőképességhez)	1.11 %
Magyar államkötvények	0.00 %
Magyar részvények	0.44 %
Nem nyilvános vagy zárt végu kollektív befektetési értékpapírok	2.61 %
Nyilvános nyíltvégu kollektív befektetési értékpapírok	90.95 %
Származtatott ügyletek eredménye	-0.01 %
Vállalati kötvények	0.00 %
Nettó eszközérték	100.00 %

A portfólióban 10 százaléknál magasabb részarányt képviselő eszközök:

SPDR [US78462F1030]

Nettó összesített kockázati kitettség (tőkeáttétel) mértéke: 100%

Az alap kiemelt befektetői információs dokumentuma az alábbi linken érhető el:
<https://hold.hu/kiid-HU0000702295-FS-Nemzetk%C3%B6zi-Rv-KIID-180216.pdf>Felelős kiadó: Hold Alapkezelő Zrt.
Cím: 1123 Budapest, Alkotás utca 50.Honlap: www.hold.huE-mail: kapcsolat@hold.hu

Telefon: +36 1 803 8899

Tevékenységi engedély száma: III/100.024-4/2002

Jogi nyilatkozat

Az Alappal kapcsolatos minden lényeges információ (forgalmazás, költségek, befektetési politika, lehetséges kockázatok stb.) megtalálható a forgalmazási helyeken, valamint a www.hold.hu weboldalon elérhető Tájékoztató és Kezelési Szabályzatban magyar nyelven. Az alap múltbeli teljesítménye, hozama nem jelent garanciát a jövőbeni teljesítményre, hozamra. A Hold Alapkezelő Zrt. nem vállal felelősséget a jelen kiadvány alapján hozott befektetési döntésért és annak következményeiért. Jelen kiadvány/hirdetés nem minősül nyilvános ajánlattételnek vagy befektetési tanácsadásnak.

Havi portfóliójelentés: 2018.07.31

ISIN kód: HU0000701487

A befektetési alap összesített és egy jegyre jutó nettó eszközértéke

Nettó eszközérték (HUF): 229,237,559

Árfolyam (HUF/DB): 2.461618

A befektetési alap portfóliójának bemutatása:

Diszkont kincstárjegyek és MNB-kötvények	130.84 %
Egyéb kötvények	0.00 %
Jelzáloglevelek	0.00 %
Külföldi kibocsátású állampapírok	0.00 %
Külföldi kibocsátású egyéb kötvények	0.00 %
Külföldi kibocsátású jelzáloglevelek	0.00 %
Külföldi kibocsátású részvények	0.00 %
Külföldi kibocsátású vállalati kötvények	0.00 %
Likvid eszközök (azonnali fizetőképességhez)	-30.84 %
Magyar államkötvények	0.00 %
Magyar részvények	0.00 %
Nem nyilvános vagy zárt végu kollektív befektetési értékpapírok	0.00 %
Nyilvános nyíltvégu kollektív befektetési értékpapírok	0.00 %
Származtatott ügyletek eredménye	0.00 %
Vállalati kötvények	0.00 %
Nettó eszközérték	100.00 %

A portfólióban 10 százaléknál magasabb részarányt képviselő eszközök:

D180801 [HU0000522040], D180808 [HU0000522057], D180822 [HU0000522073], D180829 [HU0000522081],
D181024 [HU0000522164], D181031 [HU0000522172], D181107 [HU0000522198]

Nettó összesített kockázati kitettség (tőkeáttétel) mértéke: 100%

Az alap kiemelt befektetői információs dokumentuma az alábbi linken érhető el:

<https://hold.hu/kiid-HU0000701487-FS-P%C3%A9nzpiaci-KIID-180216.pdf>

Felelős kiadó: Hold Alapkezelő Zrt.

Cím: 1123 Budapest, Alkotás utca 50.

Honlap: www.hold.hu

E-mail: kapcsolat@hold.hu

Telefon: +36 1 803 8899

Tevékenységi engedély száma: III/100.024-4/2002

Jogi nyilatkozat

Az Alappal kapcsolatos minden lényeges információ (forgalmazás, költségek, befektetési politika, lehetséges kockázatok stb.) megtalálható a forgalmazási helyeken, valamint a www.hold.hu weboldalon elérhető Tájékoztató és Kezelési Szabályzatban magyar nyelven. Az alap múltbeli teljesítménye, hozama nem jelent garanciát a jövőbeni teljesítményre, hozamra. A Hold Alapkezelő Zrt. nem vállal felelősséget a jelen kiadvány alapján hozott befektetési döntésért és annak következményeiért. Jelen kiadvány/hirdetés nem minősül nyilvános ajánlattételnek vagy befektetési tanácsadásnak.

Havi portfóliójelentés: 2018.07.31

ISIN kód: HU0000702022

A befektetési alap összesített és egy jegyre jutó nettó eszközértéke

Nettó eszközérték (HUF): 22,924,201,067

Árfolyam (HUF/DB): 8.617087

A befektetési alap portfóliójának bemutatása:

Diszkont kincstárjegyek és MNB-kötvények	16.57 %
Egyéb kötvények	0.00 %
Jelzáloglevelek	0.00 %
Külföldi kibocsátású állampapírok	1.32 %
Külföldi kibocsátású egyéb kötvények	0.00 %
Külföldi kibocsátású jelzáloglevelek	0.00 %
Külföldi kibocsátású részvények	60.63 %
Külföldi kibocsátású vállalati kötvények	1.40 %
Likvid eszközök (azonnali fizetőképességhez)	2.19 %
Magyar államkötvények	0.68 %
Magyar részvények	14.80 %
Nem nyilvános vagy zárt végu kollektív befektetési értékpapírok	0.00 %
Nyilvános nyíltvégu kollektív befektetési értékpapírok	2.67 %
Származtatott ügyletek eredménye	-0.26 %
Vállalati kötvények	0.00 %
Nettó eszközérték	100.00 %

A portfólióban 10 százaléknál magasabb részarányt képviselő eszközök:

Nettó összesített kockázati kitettség (tőkeáttétel) mértéke: 100%

Az alap kiemelt befektetői információs dokumentuma az alábbi linken érhető el:

<https://hold.hu/kiid-HU0000702022-FS-R%C3%A9szv%C3%A9ny-KIID-180216.pdf>

Felelős kiadó: Hold Alapkezelő Zrt.

Cím: 1123 Budapest, Alkotás utca 50.

Honlap: www.hold.hu

E-mail: kapcsolat@hold.hu

Telefon: +36 1 803 8899

Tevékenységi engedély száma: III/100.024-4/2002

Jogi nyilatkozat

Az Alappal kapcsolatos minden lényeges információ (forgalmazás, költségek, befektetési politika, lehetséges kockázatok stb.) megtalálható a forgalmazási helyeken, valamint a www.hold.hu weboldalon elérhető Tájékoztató és Kezelési Szabályzatban magyar nyelven. Az alap múltbeli teljesítménye, hozama nem jelent garanciát a jövőbeni teljesítményre, hozamra. A Hold Alapkezelő Zrt. nem vállal felelősséget a jelen kiadvány alapján hozott befektetési döntésért és annak következményeiért. Jelen kiadvány/hirdetés nem minősül nyilvános ajánlattételnek vagy befektetési tanácsadásnak.

Havi portfóliójelentés: 2018.07.31

ISIN kód: HU0000701685

A befektetési alap összesített és egy jegyre jutó nettó eszközértéke

Nettó eszközérték (HUF): 14,611,831,219

Árfolyam (HUF/DB): 4.313734

A befektetési alap portfóliójának bemutatása:

Diszkont kincstárjegyek és MNB-kötvények	57.45 %
Egyéb kötvények	0.00 %
Jelzáloglevelek	0.00 %
Külföldi kibocsátású állampapírok	0.00 %
Külföldi kibocsátású egyéb kötvények	0.00 %
Külföldi kibocsátású jelzáloglevelek	0.00 %
Külföldi kibocsátású részvények	0.00 %
Külföldi kibocsátású vállalati kötvények	0.00 %
Likvid eszközök (azonnali fizetőképességhez)	-2.52 %
Magyar államkötvények	45.07 %
Magyar részvények	0.00 %
Nem nyilvános vagy zárt végu kollektív befektetési értékpapírok	0.00 %
Nyilvános nyíltvégu kollektív befektetési értékpapírok	0.00 %
Származtatott ügyletek eredménye	0.00 %
Vállalati kötvények	0.00 %
Nettó eszközérték	100.00 %

A portfólióban 10 százaléknál magasabb részarányt képviselő eszközök:

D180926 [HU0000521745], D181227 [HU0000521893], MÁK 2020/P [HU0000402888]

Nettó összesített kockázati kitettség (tőkeáttétel) mértéke: 100%

Az alap kiemelt befektetői információs dokumentuma az alábbi linken érhető el:

<https://hold.hu/kiid-HU0000701685-FS-R%C3%B6vid-K%C3%B6tv%C3%A9ny-KIID-180216.pdf>

Felelős kiadó: Hold Alapkezelő Zrt.

Cím: 1123 Budapest, Alkotás utca 50.

Honlap: www.hold.hu

E-mail: kapcsolat@hold.hu

Telefon: +36 1 803 8899

Tevékenységi engedély száma: III/100.024-4/2002

Jogi nyilatkozat

Az Alappal kapcsolatos minden lényeges információ (forgalmazás, költségek, befektetési politika, lehetséges kockázatok stb.) megtalálható a forgalmazási helyeken, valamint a www.hold.hu weboldalon elérhető Tájékoztató és Kezelési Szabályzatban magyar nyelven. Az alap múltbeli teljesítménye, hozama nem jelent garanciát a jövőbeni teljesítményre, hozamra. A Hold Alapkezelő Zrt. nem vállal felelősséget a jelen kiadvány alapján hozott befektetési döntésért és annak következményeiért. Jelen kiadvány/hirdetés nem minősül nyilvános ajánlattételnek vagy befektetési tanácsadásnak.

Havi portfóliójelentés: 2018.07.31

ISIN kód: HU0000703749 A sorozat
HU0000717111 B sorozat
HU0000717129 C sorozat

A befektetési alap összesített és egy jegyre jutó nettó eszközértéke

Nettó eszközérték (HUF): 17,348,793,600 (Sorozatok együtt)

Árfolyam (HUF/DB): 2.119767 A sorozat
Árfolyam (HUF/DB): 0.957359 B sorozat
Árfolyam (HUF/DB): 0.98058 C sorozat

A befektetési alap portfóliójának bemutatása:

Diszkont kincstárjegyek és MNB-kötvények	79.07 %
Egyéb kötvények	0.00 %
Jelzáloglevelek	0.00 %
Külföldi kibocsátású állampapírok	23.01 %
Külföldi kibocsátású egyéb kötvények	0.00 %
Külföldi kibocsátású jelzáloglevelek	0.00 %
Külföldi kibocsátású részvények	0.00 %
Külföldi kibocsátású vállalati kötvények	0.00 %
Likvid eszközök (azonnali fizetőképességhez)	-3.92 %
Magyar államkötvények	0.00 %
Magyar részvények	0.00 %
Nem nyilvános vagy zárt végu kollektív befektetési értékpapírok	0.00 %
Nyilvános nyíltvégu kollektív befektetési értékpapírok	0.00 %
Származtatott ügyletek eredménye	1.84 %
Vállalati kötvények	0.00 %
Nettó eszközérték	100.00 %

A portfólióban 10 százaléknál magasabb részarányt képviselő eszközök:

D181227 [HU0000521893]

Nettó összesített kockázati kitettség (tőkeáttétel) mértéke: 151%

Az alap kiemelt befektetői információs dokumentuma az alábbi linken érhető el:

<https://hold.hu/kiid-HU0000703749-FS-VM-Kiid-A-sorozat-180216.pdf><https://hold.hu/kiid-HU0000717111-FS-VM-Kiid-B-sorozat-180216.pdf><https://hold.hu/kiid-HU0000717129-FS-VM-Kiid-C-sorozat-180216.pdf>

*A 345/2011. (XII.29.) Korm. rendelet 23§ 1. bekezdésének bb) pontja alapján az alap teljes nettósított kockázati kitettsége korrekció nélkül számított értéken nem haladhatja meg a nettó eszközértékének nyolcszorosát (800%).

Felelős kiadó: Hold Alapkezelő Zrt.

Cím: 1123 Budapest, Alkotás utca 50.

Honlap: www.hold.hu

E-mail: kapcsolat@hold.hu

Telefon: +36 1 803 8899

Tevékenységi engedély száma: III/100.024-4/2002

Jogi nyilatkozat

Az Alappal kapcsolatos minden lényeges információ (forgalmazás, költségek, befektetési politika, lehetséges kockázatok stb.) megtalálható a forgalmazási helyeken, valamint a www.hold.hu weboldalon elérhető Tájékoztató és Kezelési Szabályzatban magyar nyelven. Az alap múltbéli teljesítménye, hozama nem jelent garanciát a jövőbeni teljesítményre, hozamra. A Hold Alapkezelő Zrt. nem vállal felelősséget a jelen kiadvány alapján hozott befektetési döntésért és annak következményeiért. Jelen kiadvány/hirdetés nem minősül nyilvános ajánlattételnek vagy befektetési tanácsadásnak.

ISIN kód HU0000701891

Alapinformációk

Referencia befektetés: 90% CETOP, 10% RMAX Index részvényalap
 BAMOSZ besorolás: részvényalap
 A sorozat indulása: 1998. január 13.
 Letétkezelő: UniCredit Bank Hungary Zrt.
 Könyvvizsgáló: Deloitte Könyvvizsgáló és Tanácsadó Kft.

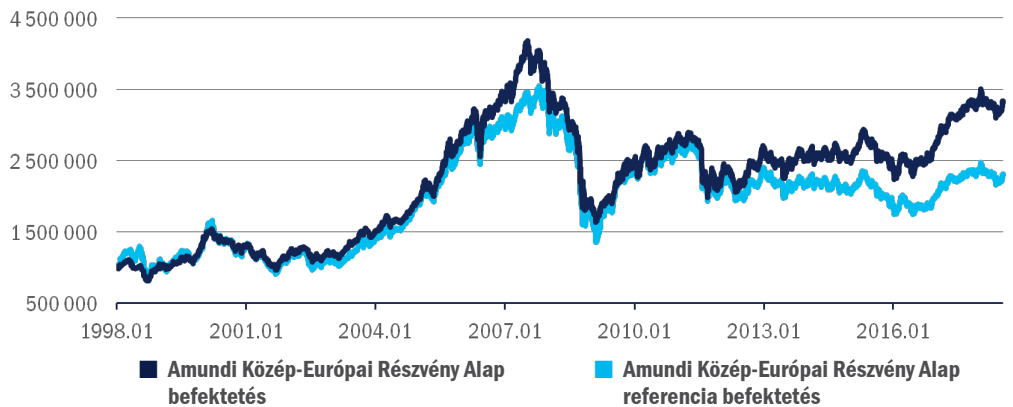
Az alap teljes nettó eszközértéke 2018.07.31-én: 12 674 757 737 Ft
 Egy jegyre jutó nettó eszközérték 2018.07.31-én A sorozat: 9,465795 Ft
 Javasolt minimális befektetési idő: 3-5 év
 Devizanem: HUF
 Alap VaR mutató¹: 6,69%
 Referencia befektetés VaR mutató¹: -
 Alap szórás²: 12,59%
 Kockázati szint: magas
 Teljes költség hányados (TER mutató)³:

2017	2,33%
2016	2,33%
2015	2,32%
2014	2,28%
2013	2,25%
2012	2,24%
2011	2,23%
2010	2,23%
2009	2,27%
2008	2,26%

Piaci környezet

A régiós részvények különösen jól reagáltak a júliusi Trump-Juncker egyezsége tekintve, hogy egy esetleges tranzatlanti kereskedelmi háborúnak a KKE régió lett volna az egyik legnagyobb vesztese. A forintban kimutatott emelkedés 2,9%-os lett a CETOP index esetében. Elsősorban a korábban alulteljesítő, likvid lengyel papírok vitték a prímet a hónap folyamán. Kéz a kézben emelkedett a bank-és az olajszektor vezető részvénye. A PKN esetében ezt még a vártnál jobb gyorsjelentés is támogatta. A Pekao kevésbé talált magára az esetleges Allior Bankkal való összeolvadása körüli bizonytalanság miatt. A PZU esetében a 7%-os osztalékhozam egyre jobban vonzotta a befektetőket. Júniushoz hasonlóan júliusban is a CD Projekt új játéka (Cyberpunk 2077) körüli „hype” volt a legnagyobb részvénypiaci sztori a régióban úgy, hogy újabb hírek nem is jelentek meg a fejlesztéssel kapcsolatban. A papír az év eddigi részében már több, mint megduplázta piaci értékét. Romániában a bankszektor jól muzsikált, ellentétben az energiaszektorral, bár utóbbi esetében a Romgaz júliusi osztalékszűrés-vágása torzíja a képet. A gáz-kitermeléssel kapcsolatos adózási bizonytalanság nyomás alatt tartotta a Petrom-ot és a Romgaz-t is. A cseh és a magyar részvények ezúttal a középmezőnyben helyezkedtek el, különösebb makrogazdasági, vagy vállalati hírek hiányában nyugalomban zajlott a részvényekkel való kereskedés.

Kezdeti 1 000 000 Ft-os befektetés változása az indulástól 2018.07.31-ig



Forrás: Bloomberg, Amundi Alapkezelő

Célkitűzések és befektetési politika

Befektetési cél: döntően közép-európai, kisebb mértékben más kelet-európai (pl. orosz, török) országok részvényeibe történő befektetéseken keresztül hosszabb távon maximális tőkenövekmény elérése.

Befektetési eszközök: hazai és közép-európai (elsősorban magyar, cseh, lengyel, másodsorban török, orosz, osztrák) részvénypiacok ígéretes növekedési potenciállal rendelkező részvényei. Az alap esetében nincs tőkeáttétel, az alapkezelő a devizakockázat csökkentése érdekében fedezeti ügyleteket köthet.

Hozamادات

2018.07.31	Alap	Referencia befektetés
Év elejétől számított hozam*	1,00%	-1,56%
12 hónap*	6,09%	2,41%
2 évre**	15,84%	11,59%
3 évre**	6,70%	1,94%
4 évre**	7,18%	2,33%
5 évre**	6,63%	1,80%
Indulástól**	6,00%	4,11%

* nem évesített hozam
 ** évesített hozam

Egyéves hozamok

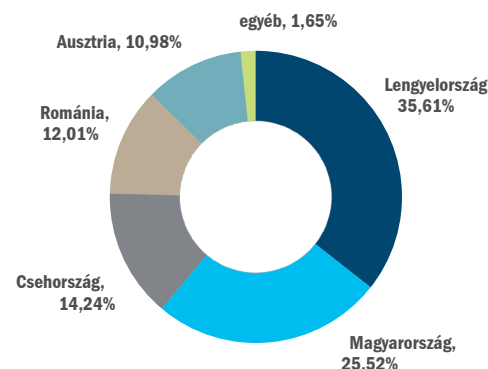
	Alap	Referencia befektetés
2017	22,09%	17,68%
2016	7,55%	1,15%
2015	-0,48%	-5,86%
2014	0,10%	-3,12%
2013	-5,52%	-8,92%
2012	21,81%	13,45%
2011	-21,48%	-21,78%
2010	15,57%	13,99%
2009	30,12%	34,47%
2008	-51,20%	-48,22%

A portfólió összetétele*

2018.07.31

Magyar részvények	3 048 928 520 Ft
Külföldi részvények	8 899 740 704 Ft
Egyéb eszközök**	726 088 513 Ft
Eszközök összesen	12 674 757 737 Ft

Részvényeszközök országok szerinti megoszlása



Kerekített értékek

Az 5 legnagyobb súlyú részvény

OTP részvény	11,12%
ERSTE EUR	9,68%
MOL (125) részvény	8,11%
BANK PKO BP	7,25%
Powszechny Zaklad Ubezpieczen	6,46%

* A portfólió összetétel az alap teljes eszközértékére vonatkozik.

** Az egyéb eszközök az alap folyószámla-egyenlegét, pénzügyi betéteit, az úton lévő tételeket, a napi forgalmazás egyenlegét, a határidős pozíciók nettó értékét és a költségeket foglalják magukban. Havi záráskor a határidős pozíciók nettó értéke 0 Ft.

Fontos információ

Az Alap múltbeli teljesítménye nem jelent garanciát az Alap jövőbeli teljesítményére nézve. Az Amundi Alapkezelő Zrt. jelen kiadványában a BAMOSZ Teljesítmény-bemutatói és Hirdetési normáiban meghatározott időszakokra vonatkozóan mutatja be az alapok teljesítményét.

Az Alap fent bemutatott hozam- és teljesítmény adatai a forgalmazási költségek levonása előtti nettó adatok. A referencia befektetés fentiekben szereplő hozam- és teljesítmény adatai az alapot terhelő költségek levonása utáni értékek. A referencia befektetés hozama egy olyan viszonyítási alapként használt hozam, amelyhez egy portfólió vagy befektetési alap teljesítményét mérik. Az Alap teljesítménye magasabb és alacsonyabb is lehet, mint a választott referenciaindex teljesítményét reprezentáló adat.

Jogi nyilatkozat

Jelen tájékoztatás nem minősül ajánlattételnek vagy befektetési tanácsadásnak.

Tájékoztatjuk továbbá, hogy a befektetésből származó haszon és a befektetés eredeti értéke ingadozni fog, ami által a befektetők tulajdonában lévő eszközök, amennyiben azok értékesítésére sor kerül, többet vagy kevesebbet is érhetnek, mint a befizetett összeg. Felhívjuk a figyelmet, hogy az Alap nettó eszközértéke a vagyon lehetséges összetételénél fogva erőteljesen ingadozhat. Javasoljuk, hogy mielőtt meghozza befektetési döntését óvatosan mérlegelje a befektetés tárgyát, kockázatát, díjait és a befektetésből származó esetleges károkat. Ennek megfelelően kérjük, hogy döntése meghozatala előtt tájékozódjon az alap befektetési politikájáról, forgalmazási és egyéb költségeiről, a befektetés lehetséges kockázatairól az Alap MNB (továbbiakban „Felügyelet”) által jóváhagyott, mindenkor hatályos, hivatalos tájékoztatójából, kezelési szabályzatából és kiemelt befektetői információjából, melyek az alapkezelő (www.amundi.hu), a forgalmazó(k) és a Felügyelet (www.kozzetetelek.hu) honlapjain érhetőek el. Az Alaphoz kapcsolódó forgalmazási költségekről az említett dokumentumokon túl a forgalmazó honlapján közzétett mindenkor hatályos kondíciós lista is tájékoztatást nyújt.

Jelen kiadványt az Amundi Alapkezelő Zártkörűen Működő Részvénytársaság (tev. eng. száma: H-EN-III-136/2014.), az Amundi csoport vállalata jelentette meg. Az Amundi Alapkezelő Zrt. törekszik a jelen kiadványban szereplő információk folyamatos frissítésére, ugyanakkor nem vállal felelősséget az információk esetleges hiányosságai vagy pontatlanságai miatt. A befektetési jegyek egyik forgalmazója az UniCredit Bank Hungary Zrt. (tev. eng. száma: I-1523/2003) a Budapesti Értéktőzsde tagja (honlap: www.unicreditbank.hu).

Lábjegyzetek

¹ Kockázatot mutató érték, konfidencia szint: 99%, tartási periódus: 1 nap

² Az alap árfolyamának átlagtól való átlagos eltérésének mértéke.

³ A sorozatot terhelő összes közvetlen költség aránya az átlagos kezelt vagyona vetítve.

ISIN kód HU0000701842

Alapinformációk

Referencia befektetés: 100% BUX
(2011. január 14-től)
BAMOSZ besorolás: részvényalap
A sorozat indulása: 1997. január 24.
Letétkezelő: UniCredit Bank
Hungary Zrt.
Könyvvizsgáló: Deloitte Könyvvizsgáló
és Tanácsadó Kft.

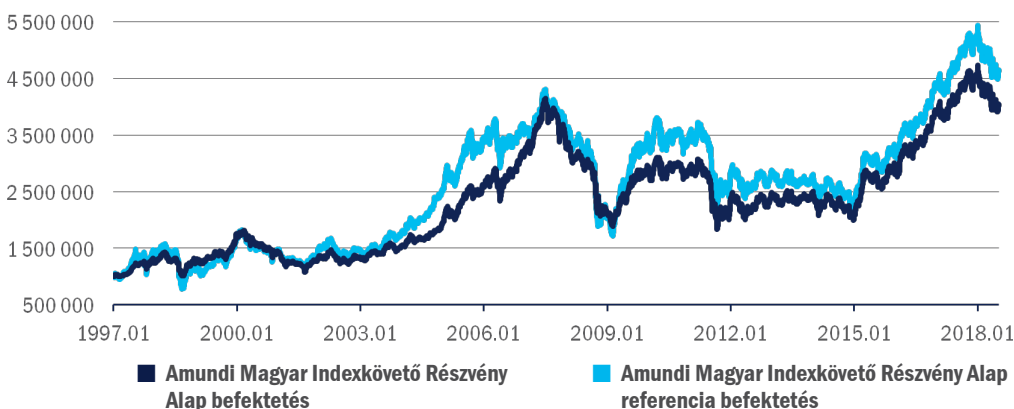
Az alap teljes nettó eszközértéke 2018.07.31-én: 4 825 545 676 Ft
Egy jegyre jutó nettó eszköz-
érték 2018.07.31-én A sorozat: 4,023574 Ft
Javasolt minimális befektetési idő: 3-5 év
Devizanem: HUF
Alap VaR mutató¹: 10,27%
Referencia befektetés VaR mutató¹: -
Alap szórás²: 13,58%
Kockázati szint: magas
Teljes költség hányados (TER mutató)³:

2017	2,25%
2016	2,27%
2015	2,30%
2014	2,25%
2013	2,20%
2012	2,16%
2011	2,17%
2010	2,15%
2009	2,19%
2008	2,19%

Piaci környezet

1,1%-os esésével a BUX index ezúttal alulteljesítette a nagyobb fejlett piacok részvényindexeit, valamint a régiós CETOP indexet is. Az OTP esetében az újabb (bolgár és albán) felvásárlással kapcsolatban kiszivárgó információk segítették a részvények árfolyamát. A MOL árfolyamában nem történt érdemi elmozdulás, tekintve, hogy sem az olaj ára, sem pedig a forint árfolyama nem mutatott különösebb mozgásokat a nyári uborkaszezonban. A finomítói marzsok enyhe javulása júliusban ugyanakkor kedvező fejleménynek volt tekinthető. 3,7%-os esésével ezúttal is a Richter húzta le az indexet. Ennek elsődleges oka az lehetett, hogy az Európai Bizottság jóváhagyta azt a tervezetet, miszerint csak bizonyos biztonsági intézkedések foganatosítása mellett lehet felírni az Esmya-t. A Magyar Telekom 1,5%-os esése már-már megszo-
kottnak tekinthető az egyre csak fokozódó magyar mobilpiaci verseny miatt. A kötvényhozamok júliusi esése ugyanakkor növelhette az osztalékpapír relatív vonzerejét. A Wáberer's árfolyamára nehezedő nyomás átmenetileg mérséklődött júliusban.

Kezdeti 1 000 000 Ft-os befektetés változása az indulástól 2018.07.31-ig



Forrás: Bloomberg, Amundi Alapkezelő

Célkitűzések és befektetési politika

Befektetési cél: a hazai részvénytőzsze elsődleges részvényindexének, a BUX indexnek az alakulását követő teljesítmény elérése, az index összetételéhez hasonló részvényportfólió kialakításán keresztül.

Befektetési eszközök: a BUX indexben szereplő részvények, valamint a likviditás biztosítása érdekében a portfólió maximum 10%-a erejéig hazai állampapírok és pénzügyi eszközök. Az alap esetében nincs tőkeáttétel, az alapkezelő a devizakockázat csökkentése érdekében fedezeti ügyleteket köthet.

Hozam adatok

2018.07.31	Alap	Referencia befektetés
Év elejétől		
számított hozam*	-10,48%	-10,43%
12 hónap*	-2,95%	-2,32%
2 évre**	9,57%	11,16%
3 évre**	12,67%	13,89%
4 évre**	15,82%	16,81%
5 évre**	11,20%	11,45%
Indulástól**	6,68%	7,37%

* nem évesített hozam

** évesített hozam

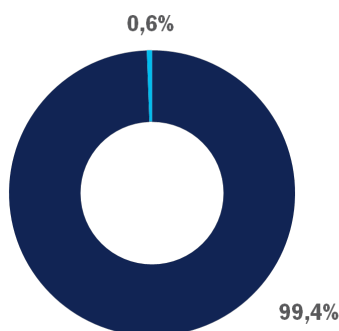
Egyéves hozamok

	Alap	Referencia befektetés
2017	17,44%	20,29%
2016	29,76%	30,75%
2015	39,75%	40,60%
2014	-11,20%	-12,38%
2013	3,45%	-0,09%
2012	8,73%	4,77%
2011	-24,00%	-22,47%
2010	-2,25%	-0,14%
2009	33,62%	56,77%
2008	-42,26%	-45,17%

A portfólió összetétele*

2018.07.31

Magyar részvények	4 797 361 082 Ft
Egyéb eszközök**	28 184 594 Ft
Eszközök összesen	4 825 545 676 Ft



Kerekített értékek

Az 5 legnagyobb súlyú részvény

OTP	37,66%
MOL	31,99%
RICHTER	18,18%
MAGYAR TELEKOM	6,54%
OPUS	1,92%

* A portfólió összetétel az alap teljes eszközértékére vonatkozik.

** Az egyéb eszközök az alap folyószámla-egyenlegét, pénzügyi betéteit, az úton lévő tételeket, a napi forgalmazás egyenlegét, a határidős pozíciók nettó értékét és a költségeket foglalják magukban. Havi záráskor a határidős pozíciók nettó értéke 0 Ft.

Fontos információ

Az Alap múltbeli teljesítménye nem jelent garanciát az Alap jövőbeli teljesítményére nézve. Az Amundi Alapkezelő Zrt. jelen kiadványában a BAMOSZ Teljesítmény-bemutatói és Hirdetési normáiban meghatározott időszakokra vonatkozóan mutatja be az alapok teljesítményét.

Az Alap fent bemutatott hozam- és teljesítmény adatai a forgalmazási költségek levonása előtti nettó adatok. A referencia befektetés fentiekben szereplő hozam- és teljesítmény adatai az alapot terhelő költségek levonása utáni értékek. A referencia befektetés hozama egy olyan viszonyítási alapként használt hozam, amelyhez egy portfólió vagy befektetési alap teljesítményét mérik. Az Alap teljesítménye magasabb és alacsonyabb is lehet, mint a választott referenciaindex teljesítményét reprezentáló adat.

Jogi nyilatkozat

Jelen tájékoztatás nem minősül ajánlattételnek vagy befektetési tanácsadásnak.

Tájékoztatjuk továbbá, hogy a befektetésből származó haszon és a befektetés eredeti értéke ingadozni fog, ami által a befektetők tulajdonában lévő eszközök, amennyiben azok értékesítésére sor kerül, többet vagy kevesebbet is érhetnek, mint a befizetett összeg. Felhívjuk a figyelmet, hogy az Alap nettó eszközértéke a vagyon lehetséges összetételénél fogva erőteljesen ingadozhat. Javasoljuk, hogy mielőtt meghozza befektetési döntését óvatosan mérlegelje a befektetés tárgyát, kockázatát, díjait és a befektetésből származó esetleges károkat. Ennek megfelelően kérjük, hogy döntése meghozatala előtt tájékozódjon az alap befektetési politikájáról, forgalmazási és egyéb költségeiről, a befektetés lehetséges kockázatairól az Alap MNB (továbbiakban „Felügyelet”) által jóváhagyott, mindenkor hatályos, hivatalos tájékoztatójából, kezelési szabályzatából és kiemelt befektetői információjából, melyek az alapkezelő (www.amundi.hu), a forgalmazó(k) és a Felügyelet (www.kozzetetelek.hu) honlapjain érhetőek el. Az Alaphoz kapcsolódó forgalmazási költségekről az említett dokumentumokon túl a forgalmazó honlapján közzétett mindenkor hatályos kondíciós lista is tájékoztatást nyújt.

Jelen kiadványt az Amundi Alapkezelő Zártkörűen Működő Részvénytársaság (tev. eng. száma: H-EN-III-136/2014.), az Amundi csoport vállalata jelentette meg. Az Amundi Alapkezelő Zrt. törekszik a jelen kiadványban szereplő információk folyamatos frissítésére, ugyanakkor nem vállal felelősséget az információk esetleges hiányosságai vagy pontatlanságai miatt. A befektetési jegyek egyik forgalmazója az UniCredit Bank Hungary Zrt. (tev. eng. száma: I-1523/2003) a Budapesti Értéktőzsde tagja (honlap: www.unicreditbank.hu).

Lábjegyzetek

¹ Kockázatosított érték mutató, konfidencia szint: 99%, tartási periódus: 1 nap

² Az alap árfolyamának átlagtól való átlagos eltérésének mértéke.

³ A sorozatot terhelő összes közvetlen költség aránya az átlagos kezelt vagyona vetítve.

ISIN kód HU0000701834

Alapinformációk

Referencia befektetés: 100% MAX Index, hosszú kötvényalap
BAMOSZ besorolás: 1997. január 24.
A sorozat indulása: Deloitte Könyvvizsgáló és Tanácsadó Kft.
Letétkezelő: Deloitte Könyvvizsgáló és Tanácsadó Kft.
Könyvvizsgáló: Deloitte Könyvvizsgáló és Tanácsadó Kft.

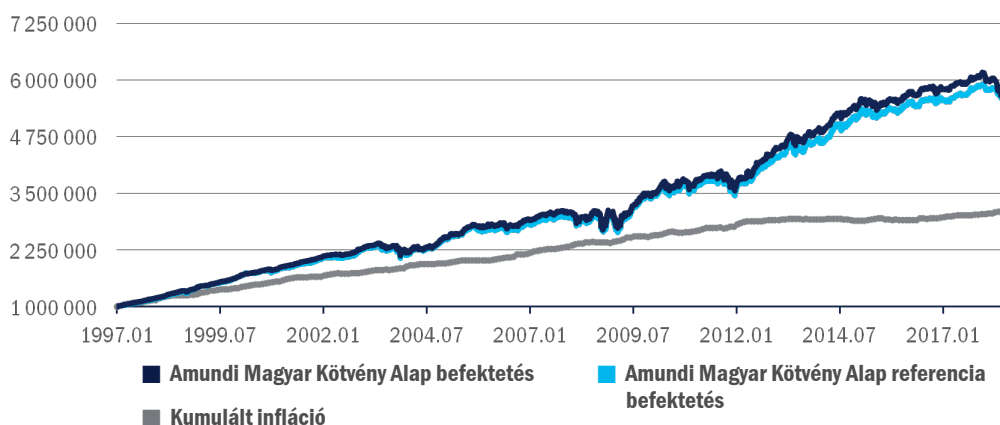
Az alap teljes nettó eszközértéke 2018.07.31-én: 22 429 889 033 Ft
Egy jegyre jutó nettó eszköz-érték 2018.07.31-én A sorozat: 5,728936 Ft
Javasolt minimális befektetési idő: 2 év
Devizanem: HUF
Alap VaR mutató¹: 2,40%
Referencia befektetés VaR mutató¹: -
Alap szórás²: 3,55%
Kockázati szint: közepes
Teljes költség hányados (TER mutató)³:

2017	1,43%
2016	1,43%
2015	1,43%
2014	1,39%
2013	1,31%
2012	1,23%
2011	1,34%
2010	1,24%
2009	1,25%
2008	1,26%

Piaci környezet

Az Amundi Magyar Kötvény Alap elsősorban hosszabb futamidejű kötvénybefektetésekre fókuszál. Az alap kismértékű (-6%) duration alulsúllyal kezdte a múlt hónapot, amelyet a hónap során történt kiigazításokkal tovább növeltünk (-8%). Az alap átlagos hátralévő futamidejét enyhén csökkenti a nemzetközi hozamemelkedés ellen kialakított fedezési stratégiánk. Július során hozamgörbe pozíciót is változtattunk, megvettük az 5 éves magyar állampapírt és eladtuk a hosszabb, 10 éves állampapírt. A hozamgörbe teljes hosszán tapasztalt csökkenés miatt a duration pozicionálás negatívan befolyásolta a teljesítményt. Az előző év során kiépített feltörekvő piaci (török), dollárban denominált hitelintézeti kitétség a hozamemelkedés – és az amerikai állampapírokhoz viszonyított felártágulás – eredményeképpen rontotta az alap teljesítményét.

Kezdeti 1 000 000 Ft-os befektetés változása az indulástól 2018.07.31-ig



Forrás: KSH, ÁKK, Amundi Alapkezelő

Célkitűzések és befektetési politika

Befektetési cél: mérsékelt kockázat felvállalása mellett a hazai állampapírokkal versenyképes hozam elérése.

Befektetési eszközök: elsősorban közepes és hosszabb futamidejű magyar állampapírok, emellett pénzügyi eszközök, vállalati kötvények, jelzáloglevelek, külföldi kötvények, eseti jelleggel származtatott eszközök. Az alap esetében nincs tőkeáttétel, az alapkezelő a devizakockázat csökkentése érdekében fedezeti ügyleteket köthet.

Hozam adatok

2018.07.31	Alap	Referencia befektetés
Év elejétől		
számított hozam*	-6,31%	-3,98%
12 hónap*	-3,11%	-0,32%
2 évre**	-0,66%	0,82%
3 évre**	1,70%	2,47%
4 évre**	2,35%	3,30%
5 évre**	4,29%	4,89%
Indulástól**	8,45%	8,37%

* nem évesített hozam

** évesített hozam

Egyéves hozamok

	Alap	Referencia befektetés
2017	4,74%	4,90%
2016	5,26%	5,21%
2015	2,40%	2,98%
2014	11,15%	11,02%
2013	8,89%	8,57%
2012	22,19%	20,39%
2011	0,03%	0,29%
2010	6,40%	5,08%
2009	12,08%	12,72%
2008	-0,03%	1,30%

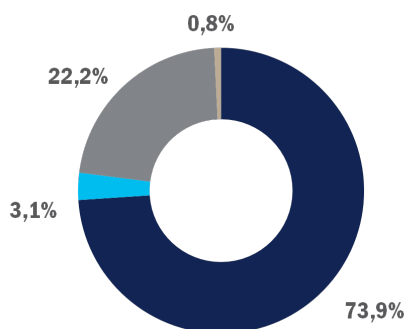
A portfólió összetétele*

2018.07.31

Magyar állampapír	16 585 411 968 Ft
Hazai vállalati és egyéb kötvények	689 034 242 Ft
Külföldi állampapír, egyéb hitelviszonyt megtestesítő értékpapír vagy azokba fektető nyíltvégű befektetési alap	4 983 669 383 Ft
Egyéb eszközök**	171 773 440 Ft
Eszközök összesen	22 429 889 033 Ft

* A portfólió összetétel az alap teljes eszközértékére vonatkozik.

** Az egyéb eszközök az alap folyószámla-egyenlegét, pénzügyi betéteit, az úton lévő tételeket, a napi forgalmazás egyenlegét, a határidős pozíciók nettó értékét és a költségeket foglalják magukban. Havi záráskor a határidős pozíciók nettó értéke -446 615 994 Ft.



Kerekített értékek

Az 5 legnagyobb súlyú befektetés

2022/B MÁK	21,04%
2025/B MÁK	11,86%
2028/A MÁK	8,15%
2024/B MÁK	7,80%
2021/C MÁK	6,13%

Fontos információ

Az Alap múltbeli teljesítménye nem jelent garanciát az Alap jövőbeli teljesítményére nézve. Az Amundi Alapkezelő Zrt. jelen kiadványában a BAMOSZ Teljesítmény-bemutatói és Hirdetési normáiban meghatározott időszakokra vonatkozóan mutatja be az alapok teljesítményét.

Az Alap fent bemutatott hozam- és teljesítmény adatai a forgalmazási költségek levonása előtti nettó adatok. A referencia befektetés fentiekben szereplő hozam- és teljesítmény adatai az alapot terhelő költségek levonása utáni értékek. A referencia befektetés hozama egy olyan viszonyítási alapként használt hozam, amelyhez egy portfólió vagy befektetési alap teljesítményét mérik. Az Alap teljesítménye magasabb és alacsonyabb is lehet, mint a választott referenciaindex teljesítményét reprezentáló adat.

Jogi nyilatkozat

Jelen tájékoztatás nem minősül ajánlattételnek vagy befektetési tanácsadásnak.

Tájékoztatjuk továbbá, hogy a befektetésből származó haszon és a befektetés eredeti értéke ingadozni fog, ami által a befektetők tulajdonában lévő eszközök, amennyiben azok értékesítésére sor kerül, többet vagy kevesebbet is érhetnek, mint a befizetett összeg. Felhívjuk a figyelmet, hogy az Alap nettó eszközértéke a vagyon lehetséges összetételénél fogva erőteljesen ingadozhat. Javasoljuk, hogy mielőtt meghozza befektetési döntését óvatosan mérlegelje a befektetés tárgyát, kockázatát, díjait és a befektetésből származó esetleges károkat. Ennek megfelelően kérjük, hogy döntése meghozatala előtt tájékozódjon az alap befektetési politikájáról, forgalmazási és egyéb költségeiről, a befektetés lehetséges kockázatairól az Alap MNB (továbbiakban „Felügyelet”) által jóváhagyott, mindenkor hatályos, hivatalos tájékoztatójából, kezelési szabályzatából és kiemelt befektetői információjából, melyek az alapkezelő (www.amundi.hu), a forgalmazó(k) és a Felügyelet (www.kozzetetelek.hu) honlapjain érhetőek el. Az Alaphoz kapcsolódó forgalmazási költségekről az említett dokumentumokon túl a forgalmazó honlapján közzétett mindenkor hatályos kondíciós lista is tájékoztatást nyújt.

Jelen kiadványt az Amundi Alapkezelő Zártkörűen Működő Részvénytársaság (tev. eng. száma: H-EN-III-136/2014.), az Amundi csoport vállalata jelentette meg. Az Amundi Alapkezelő Zrt. törekszik a jelen kiadványban szereplő információk folyamatos frissítésére, ugyanakkor nem vállal felelősséget az információk esetleges hiányosságai vagy pontatlanságai miatt. A befektetési jegyek egyik forgalmazója az UniCredit Bank Hungary Zrt. (tev. eng. száma: I-1523/2003) a Budapesti Értéktőzsde tagja (honlap: www.unicreditbank.hu).

Lábjegyzetek

¹ Kockázatosított érték mutató, konfidencia szint: 99%, tartási periódus: 1 nap

² Az alap árfolyamának átlagtól való átlagos eltérésének mértéke.

³ A sorozatot terhelő összes közvetlen költség aránya az átlagos kezelt vagyonna vetítve.

ISIN kód HU0000701909

Alapinformációk

Referencia befektetés: 60% ZMAX Index, 40% RMAX Index
 BAMOSZ besorolás: pénzpiaci alap
 A sorozat indulása: 1998. január 23.
 Letétkezelő: UniCredit Bank Hungary Zrt.
 Könyvvizsgáló: Deloitte Könyvvizsgáló és Tanácsadó Kft.

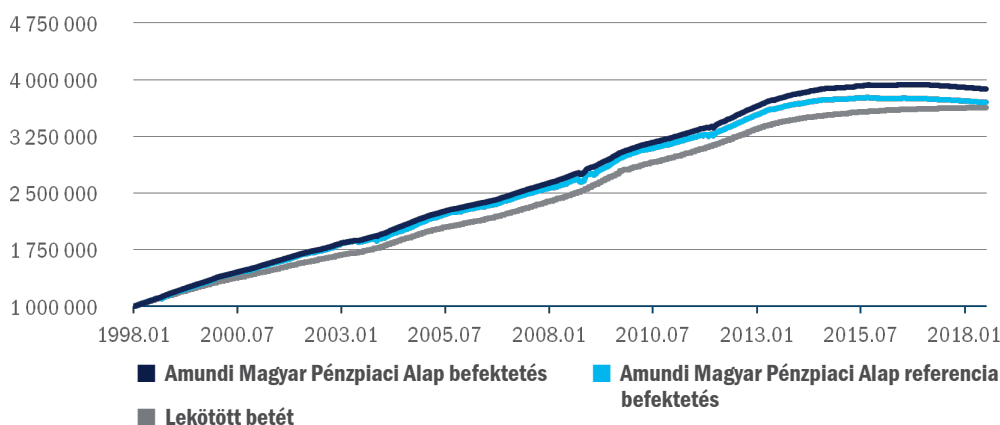
Az alap teljes nettó eszközértéke 2018.07.31-én: 14 734 131 796 Ft
 Egy jegyre jutó nettó eszközérték 2018.07.31-én A sorozat: 3,876213 Ft
 Javasolt minimális befektetési idő: 1-3 hónap
 Devizanem: HUF
 Alap VaR mutató¹: 0,02%
 Referencia befektetés VaR mutató¹: -
 Alap szórás²: 0,15%
 Kockázati szint: alacsony
 Teljes költség hányados (TER mutató)³:

2017	0,99%
2016	0,98%
2015	1,03%
2014	0,98%
2013	0,98%
2012	0,93%
2011	1,02%
2010	0,93%
2009	0,94%
2008	0,94%

Piaci környezet

Az Amundi Magyar Pénzpiaci Alap konzervatív befektetési stratégiát folytat, a portfólió jellemzően rövid futamidejű állampapírokból (főként diszkontkincstárjegyekből), valamint bankbetétekből áll. 2017. augusztus végén indult el az éven belüli kamatszintek csökkenése a negatív tartományba, az eladási hozamok szeptember-március során az 1-1,5 éves lejáratokon is nulla alatt voltak. Az utóbbi hónapokban azonban az éven belüli kamatszintek – DKJ hozamok – pozitívrá változtak, sőt az éves DKJ aukciókon jelentősnek mondható hozamemelkedés következett be. A júniusi forintgyengülés és hozamemelkedés júliusra visszafordult, a hozamkörnyezet normalizálódott, a rövidebb lejáratú DKJ hozamok is csökkentek.

Kezdeti 1 000 000 Ft-os befektetés változása az indulástól 2018.07.31-ig



Forrás: ÁKK, MNB, Amundi Alapkezelő

Célkitűzések és befektetési politika

Befektetési cél: kiegyensúlyozott árfolyam-növekedés és nagyfokú likviditás biztosítása alacsony kockázat felvállalása mellett.

Befektetési eszközök: elsősorban rövid lejáratú magyar állampapírok és egyéb pénzpiaci eszközök (pl. bankbetétek). Az alap esetében nincs tőkeáttétel, az alapkezelő a devizakockázat csökkentése érdekében fedezeti ügyleteket köthet.

Hozam adatok

2018.07.31	Alap	Referencia befektetés
3 hónap*	-0,28%	-0,25%
6 hónap*	-0,52%	-0,49%
12 hónap*	-1,03%	-0,93%
2 évre**	-0,75%	-0,75%
3 évre**	-0,37%	-0,53%
4 évre**	0,02%	-0,20%
5 évre**	0,66%	0,40%
Indulástól**	6,82%	6,58%

* nem évesített hozam
 ** évesített hozam

Egyéves hozamok

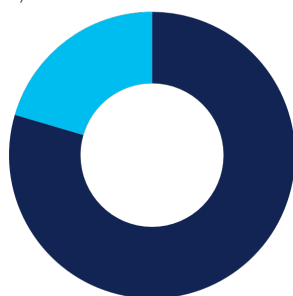
	Alap	Referencia befektetés
2017	-0,89%	-0,83%
2016	0,29%	-0,06%
2015	0,82%	0,30%
2014	2,17%	1,79%
2013	4,82%	4,37%
2012	7,61%	7,49%
2011	4,60%	4,08%
2010	4,90%	4,53%
2009	8,92%	9,74%
2008	7,80%	7,42%

A portfólió összetétele*

2018.07.31

Magyar állampapír	11 721 612 153 Ft
Egyéb eszközök**	3 012 519 643 Ft
Eszközök összesen	14 734 131 796 Ft

20,4%



79,6%

Kerekített értékek

* A portfólió összetétel az alap teljes eszközértékére vonatkozik.

** Az egyéb eszközök az alap folyószámla-egyenlegét, pénzpiaci betéteit, az úton lévő tételeket, a napi forgalmazás egyenlegét, a határidős pozíciók nettó értékét és a költségeket foglalják magukban. Havi záráskor a határidős pozíciók nettó értéke 0 Ft.

Fontos információ

Az Alap múltbeli teljesítménye nem jelent garanciát az Alap jövőbeli teljesítményére nézve. Az Amundi Alapkezelő Zrt. jelen kiadványában a BAMOSZ Teljesítmény-bemutatói és Hirdetési normáiban meghatározott időszakokra vonatkozóan mutatja be az alapok teljesítményét.

Az Alap fent bemutatott hozam- és teljesítmény adatai a forgalmazási költségek levonása előtti nettó adatok. A referencia befektetés fentiekben szereplő hozam- és teljesítmény adatai az alapot terhelő költségek levonása utáni értékek. A referencia befektetés hozama egy olyan viszonyítási alapként használt hozam, amelyhez egy portfólió vagy befektetési alap teljesítményét mérik. Az Alap teljesítménye magasabb és alacsonyabb is lehet, mint a választott referenciaindex teljesítményét reprezentáló adat.

Jogi nyilatkozat

Jelen tájékoztatás nem minősül ajánlattételnek vagy befektetési tanácsadásnak.

Tájékoztatjuk továbbá, hogy a befektetésből származó haszon és a befektetés eredeti értéke ingadozni fog, ami által a befektetők tulajdonában lévő eszközök, amennyiben azok értékesítésére sor kerül, többet vagy kevesebbet is érhetnek, mint a befizetett összeg. Javasoljuk, hogy mielőtt meghozza befektetési döntését óvatosan mérlegelje a befektetés tárgyát, kockázatát, díjait és a befektetésből származó esetleges károkat. Ennek megfelelően kérjük, hogy döntése meghozatala előtt tájékozódjon az alap befektetési politikájáról, forgalmazási és egyéb költségeiről, a befektetés lehetséges kockázatairól az Alap MNB (továbbiakban „Felügyelet”) által jóváhagyott, mindenkor hatályos, hivatalos tájékoztatójából, kezelési szabályzatából és kiemelt befektetői információjából, melyek az alapkezelő (www.amundi.hu), a forgalmazó(k) és a Felügyelet (www.kozzetetelek.hu) honlapjain érhetőek el. Az Alaphoz kapcsolódó forgalmazási költségekről az említett dokumentumokon túl a forgalmazó honlapján közzétett mindenkor hatályos kondíciós lista is tájékoztatást nyújt.

Jelen kiadványt az Amundi Alapkezelő Zártkörűen Működő Részvénytársaság (tev. eng. száma: H-EN-III-136/2014.), az Amundi csoport vállalata jelentette meg. Az Amundi Alapkezelő Zrt. törekszik a jelen kiadványban szereplő információk folyamatos frissítésére, ugyanakkor nem vállal felelősséget az információk esetleges hiányosságai vagy pontatlanságai miatt. A befektetési jegyek egyik forgalmazója az UniCredit Bank Hungary Zrt. (tev. eng. száma: I-1523/2003) a Budapesti Értéktőzsde tagja (honlap: www.unicreditbank.hu).

Lábjegyzetek

¹ Kockázatosított érték mutató, konfidencia szint: 99%, tartási periódus: 1 nap

² Az alap árfolyamának átlagtól való átlagos eltérésének mértéke.

³ A sorozatot terhelő összes közvetlen költség aránya az átlagos kezelt vagyona vetítve.

ISIN kód HU0000702014

Alapinformációk

Referencia befektetés: 90% MSCI Europe, 10% RMAX
BAMOSZ besorolás: részvényalap
A sorozat indulása: 1999. október 22.
Letétkezelő: UniCredit Bank Hungary Zrt.
Könyvvizsgáló: Deloitte Könyvvizsgáló és Tanácsadó Kft.

Az alap teljes nettó eszközértéke 2018.07.31-én: 7 584 160 988 Ft

Egy jegyre jutó nettó eszközérték 2018.07.31-én A sorozat: 2,200682 Ft

Javasolt minimális befektetési idő: 3-5 év

Devizanem: HUF

Alap VaR mutató¹: 6,37%

Referencia befektetés VaR mutató¹: -

Alap szórás²: 12,57%

Kockázati szint: magas

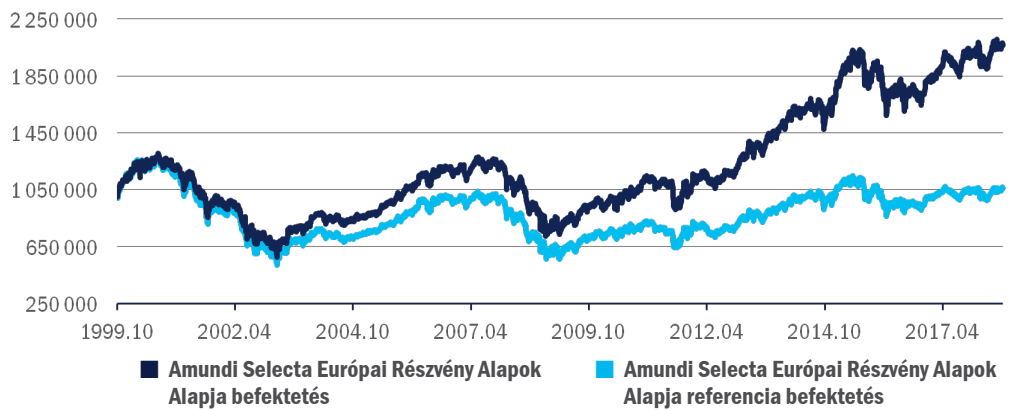
Teljes költség hányados (TER mutató)³:

2017	2,60%
2016	2,38%
2015	2,38%
2014	2,37%
2013	2,29%
2012	2,45%
2011	2,47%
2010	1,66%
2009	2,02%
2008	2,03%

Piaci környezet

Kiemelkedő teljesítmény jellemezte a főbb európai részvénypiacokat júliusban, igaz kezdetben a kereskedelmi konfliktussal kapcsolatos bizonytalanság nagyban rányomta a bélyegét a hangulatra, miután az Egyesült Államok életbe léptette a 34 milliárd dollár értékű kínai termék sűjtő importvámját, amelyre Kína megegyező mértékű vámmal reagált. Ráadásul a lépést követően közel sem nyugodhattak meg a befektetők, hiszen úgy fest, hogy még közel sincs vége a megszorító intézkedések sorának. Végül a francia CAC40 és a német DAX 3,5-4% körüli emelkedéssel zárta a hónapot, ami részben az EU-USA közötti kereskedelmi kapcsolat javulásának tudható be, miután Donald Trump amerikai elnök és Jean-Claude Juncker, az Európai Bizottság elnöke igen fontos kérdésekben állapodott meg, aminek értelmében mindkét fél lépéseket tesz a zero vámok irányába. Másrészt a német kormányválság veszélye is elmúlt, miután a CDU-CSU szövetségnek sikerült egyezsége jutnia menekültügyi vitájukban. Mégsem lehettek maradéktalanul elégedettek a piaci szereplők, hiszen az első negyedéves fékezést követően a második negyedévben tovább lassult az euróövezet gazdasága, az előzetes adatok szerint ugyanis az évesített GDP-növekedés 2,1%-os volt, az első negyedéves 2,5%-os bővüléssel szemben. Az alap havi teljesítményét nagyban visszafogta, hogy az euró ellenében közel 3%-ot erősödött a forint.

Kezdeti 1 000 000 Ft-os befektetés változása az indulástól 2018.07.31-ig



Forrás: Bloomberg, Amundi Alapkezelő

Célkitűzések és befektetési politika

Befektetési cél: a fejlett európai országok részvény-piacaira irányuló, megfelelően diversifikált befektetéssel hosszabb távon maximális tőkenövekmény elérése.

Befektetési eszközök: az alap befektetési célját elsősorban a nyugat-európai részvénypiacokat megcélzó befektetési alapokon keresztül valósítja meg. A portfólió elsődleges elemeit az Amundi Asset Management regionális alapjai jelentik, ezen túl egyéb, a régióban befektető befektetési alapok, tőzsdén kereskedett index-alapok (ETF-ek) is helyt kaphatnak a portfólióban. Az alap likvid hányadát rövid lejáratú magyar állampapírok és pénzügyi eszközök alkotják. Az alap esetében nincs tőkeáttétel, az alapkezelő a devizakockázat csökkentése érdekében fedezeti ügyleteket köthet.

Hozam adatok

2018.07.31	Alap	Referencia befektetés
Év elejétől számított hozam*	3,37%	2,24%
12 hónap*	8,70%	5,65%
2 évre**	8,85%	5,10%
3 évre**	1,30%	-1,56%
4 évre**	6,23%	1,61%
5 évre**	8,02%	3,70%
Indulástól**	3,94%	0,30%

* nem évesített hozam

** évesített hozam

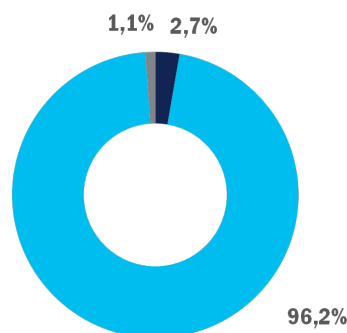
Egyéves hozamok

	Alap	Referencia befektetés
2017	9,46%	3,80%
2016	-3,37%	-3,11%
2015	12,10%	2,51%
2014	9,53%	7,17%
2013	25,14%	15,62%
2012	12,04%	3,57%
2011	-2,79%	-2,47%
2010	15,26%	8,43%
2009	26,78%	22,99%
2008	-36,73%	-38,00%

A portfólió összetétele*

2018.07.31

Magyar állampapír	206 665 777 Ft
Nyílt végű alap befektetési jegye	7 292 612 731 Ft
Egyéb eszközök**	84 882 480 Ft
Eszközök összesen	7 584 160 988 Ft



Kerekített értékek

* A portfólió összetétel az alap teljes eszközértékére vonatkozik.

** Az egyéb eszközök az alap folyószámla-egyenlegét, pénzügyi betéteit, az úton lévő tételeket, a napi forgalmazás egyenlegét, a határidős pozíciók nettó értékét és a költségeket foglalják magukban. Havi zárásakor a határidős pozíciók nettó értéke 0 Ft.

Fontos információ

Az Alap múltbeli teljesítménye nem jelent garanciát az Alap jövőbeli teljesítményére nézve. Az Amundi Alapkezelő Zrt. jelen kiadványában a BAMOSZ Teljesítmény-bemutatói és Hirdetési normáiban meghatározott időszakokra vonatkozóan mutatja be az alapok teljesítményét.

Az Alap fent bemutatott hozam- és teljesítmény adatai a forgalmazási költségek levonása előtti nettó adatok. A referencia befektetés fentiekben szereplő hozam- és teljesítmény adatai az alapot terhelő költségek levonása utáni értékek. A referencia befektetés hozama egy olyan viszonyítási alapként használt hozam, amelyhez egy portfólió vagy befektetési alap teljesítményét mérik. Az Alap teljesítménye magasabb és alacsonyabb is lehet, mint a választott referenciaindex teljesítményét reprezentáló adat.

Jogi nyilatkozat

Jelen tájékoztatás nem minősül ajánlattételnek vagy befektetési tanácsadásnak.

Tájékoztatjuk továbbá, hogy a befektetésből származó haszon és a befektetés eredeti értéke ingadozni fog, ami által a befektetők tulajdonában lévő eszközök, amennyiben azok értékesítésére sor kerül, többet vagy kevesebbet is érhetnek, mint a befizetett összeg. Felhívjuk a figyelmet, hogy az Alap nettó eszközértéke a vagyon lehetséges összetételénél fogva erőteljesen ingadozhat. Javasoljuk, hogy mielőtt meghozza befektetési döntését óvatosan mérlegelje a befektetés tárgyát, kockázatát, díjait és a befektetésből származó esetleges károkat. Ennek megfelelően kérjük, hogy döntése meghozatala előtt tájékozódjon az alap befektetési politikájáról, forgalmazási és egyéb költségeiről, a befektetés lehetséges kockázatairól az Alap MNB (továbbiakban „Felügyelet”) által jóváhagyott, mindenkor hatályos, hivatalos tájékoztatójából, kezelési szabályzatából és kiemelt befektetői információjából, melyek az alapkezelő (www.amundi.hu), a forgalmazó(k) és a Felügyelet (www.kozzetetelek.hu) honlapjain érhetőek el. Az Alaphoz kapcsolódó forgalmazási költségekről az említett dokumentumokon túl a forgalmazó honlapján közzétett mindenkor hatályos kondíciós lista is tájékoztatást nyújt.

Jelen kiadványt az Amundi Alapkezelő Zártkörűen Működő Részvénytársaság (tev. eng. száma: H-EN-III-136/2014.), az Amundi csoport vállalata jelentette meg. Az Amundi Alapkezelő Zrt. törekszik a jelen kiadványban szereplő információk folyamatos frissítésére, ugyanakkor nem vállal felelősséget az információk esetleges hiányosságai vagy pontatlanságai miatt. A befektetési jegyek egyik forgalmazója az UniCredit Bank Hungary Zrt. (tev. eng. száma: I-1523/2003) a Budapesti Értéktőzsde tagja (honlap: www.unicreditbank.hu).

Lábjegyzetek

¹ Kockázatot mutató érték, konfidencia szint: 99%, tartási periódus: 1 nap

² Az alap árfolyamának átlagtól való átlagos eltérésének mértéke.

³ A sorozatot terhelő összes közvetlen költség aránya az átlagos kezelt vagyona vetítve.

ISIN kód HU0000701883

Alapinformációk

Referencia befektetés: 90% S&P500, 10% RMAX
BAMOSZ besorolás: részvényalap
A sorozat indulása: 1998. október 22.
Letétkezelő: UniCredit Bank Hungary Zrt.
Könyvvizsgáló: Deloitte Könyvvizsgáló és Tanácsadó Kft.

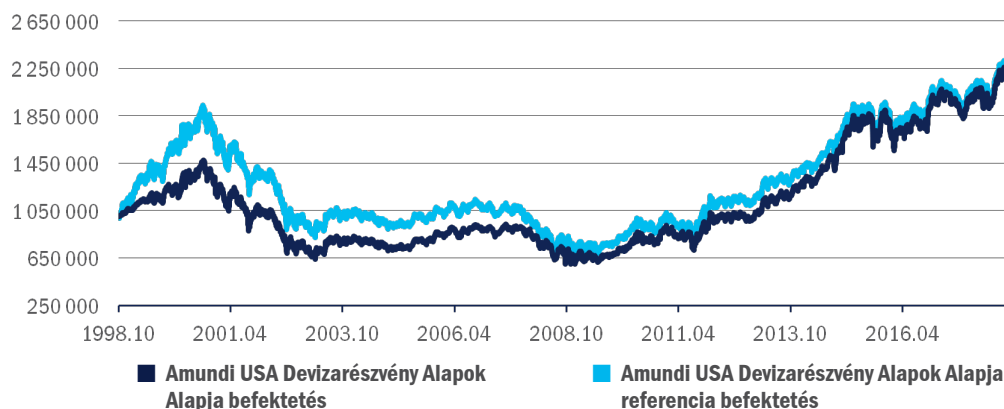
Az alap teljes nettó eszközértéke 2018.07.31-én: 8 305 291 535 Ft
Egy jegyre jutó nettó eszközérték 2018.07.31-én A sorozat: 2,201720 Ft
Javasolt minimális befektetési idő: 3-5 év
Devizanom: HUF
Alap VaR mutató¹: 8,30%
Referencia befektetés VaR mutató¹: -
Alap szórás²: 13,96%
Kockázati szint: magas
Teljes költség hányados (TER mutató)³:

2017	2,61%
2016	2,41%
2015	2,43%
2014	2,37%
2013	2,35%
2012	2,51%
2011	2,54%
2010	1,70%
2009	2,02%
2008	2,02%

Piaci környezet

Júliusban is a globális kereskedelmi háború lehetősége aggasztotta leginkább a befektetőket, miután az Egyesült Államok életbe léptette a 34 milliárd dollár értékű kínai termék sújtó importvámját, amelyre Kína megegyező mértékű vámmal reagált. Rádásul a lépést követően közel sem nyugodhattak meg a befektetők, hiszen úgy fest, hogy még közel sincs vége a megszorító intézkedések sorának. Ennek ellenére kiemelkedő teljesítmény jellemezte az amerikai indexeket júliusban, melyek közül a Nasdaq új történelmi csúcst állított fel, míg az S&P500 január vége óta nem látott magasságokba emelkedett. A vámháborúval kapcsolatos félelmek háttérbe szorulásával a közelgő jelentési szezonnal kapcsolatos optimista várakozások határozták meg a piaci hangulatot, de Jerome Powell Fed-elnöknek is sikerült megnyugtania a befektetőket, miután bizakodóan nyilatkozott az USA gazdaságj kilátásaival kapcsolatban. Ezt csak megerősíteni tudta, hogy az Egyesült Államok gazdasága közel négy éve a leggyorsabb GDP-növekedést produkálta, miután a második negyedévben 4,1%-os évesített bővülést ért el az előzetes adatok szerint. Mégsem lehettek maradéktalanul elégedettek a tengerentúli befektetők, miután a részvény piac idei növekedésének nagy részét adó technológiai szektor számos vállalata (pl. Facebook, Twitter) kedvezőtlen gyorsjelentéssel állt elő, ami rendre masszív árfolyamzuhanást eredményezett. Az alap havi teljesítményét nagyban visszafogta, hogy a dollár ellenében közel 3%-ot erősödött a forint.

Kezdeti 1 000 000 Ft-os befektetés változása az indulástól 2018.07.31-ig



Forrás: Bloomberg, Amundi Alapkezelő

Célkitűzések és befektetési politika

Befektetési cél: az észak-amerikai (elsősorban USA) részvénypiacokra irányuló, megfelelően diverzifikált befektetéssel hosszabb távon maximális tőkenövekmény elérése.

Befektetési eszközök: az alap befektetési célját elsősorban az USA részvény piacát megcélzó befektetési alapokon keresztül valósítja meg. A portfólió elsődleges elemeit az Amundi Asset Management regionális alapjai jelentik, ezen túl egyéb, a régióban befektető befektetési alapok, tőzsdén kereskedett indexalapok (ETF-ek) is helyt kaphatnak a portfólióban. Az alap likvid hányadát rövid lejáratú magyar állampapírok és pénzügyi eszközök alkotják. Az alap esetében nincs tőkeáttétel, az alapkezelő a devizakockázat csökkentése érdekében fedezeti ügyleteket köthet.

Hozam adatok

2018.07.31	Alap	Referencia befektetés
Év elejétől számított hozam*	9,37%	8,84%
12 hónap*	16,43%	15,35%
2 évre**	9,65%	8,47%
3 évre**	6,12%	5,73%
4 évre**	11,99%	10,45%
5 évre**	13,11%	11,16%
Indulástól**	4,07%	4,21%

* nem évesített hozam

** évesített hozam

Egyéves hozamok

	Alap	Referencia befektetés
2017	2,88%	2,29%
2016	8,93%	8,53%
2015	7,89%	5,53%
2014	32,90%	28,70%
2013	27,54%	23,34%
2012	0,15%	0,39%
2011	10,33%	12,40%
2010	23,02%	21,37%
2009	17,12%	16,34%
2008	-29,41%	-29,81%

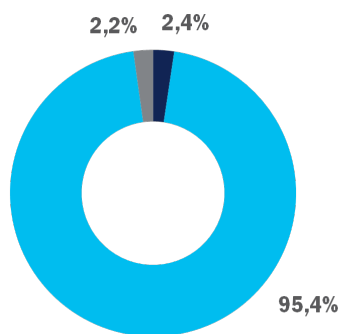
A portfólió összetétele*

2018.07.31

Magyar állampapír	196 985 803 Ft
Nyílt végű alap befektetési jegye	7 925 558 341 Ft
Egyéb eszközök**	182 747 391 Ft
Eszközök összesen	8 305 291 535 Ft

* A portfólió összetétel az alap teljes eszközértékére vonatkozik.

** Az egyéb eszközök az alap folyószámla-egyenlegét, pénzügyi betéteit, az úton lévő tételeket, a napi forgalmazás egyenlegét, a határidős pozíciók nettó értékét és a költségeket foglalják magukban. Havi zárásakor a határidős pozíciók nettó értéke 0 Ft.



Kerekített értékek

A 10 legnagyobb súlyú közvetett részvény befektetés

Részvény	Súlyok*
MICROSOFT CORP	5,37%
ALPHABET	4,40%
APPLE INC	3,33%
PEPSICO INC	2,67%
HOME DEPOT INC	2,52%
JPMORGAN CHASE	1,72%
BANK OF AMERICA CORP	1,68%
MASTERCARD INC CLASS A	1,52%
THERMO FISHER SCIENTIFIC INC	1,15%
INTERCONTINENTAL EXCHANGE INC	1,05%

* Közelítő értékek, mivel a mögöttes alapok portfólió összetétel jelentései, melyek adatforrásként szolgálnak, nem eszköszintű portfóliójelentések.

Fontos információ

Az Alap múltbeli teljesítménye nem jelent garanciát az Alap jövőbeli teljesítményére nézve. Az Amundi Alapkezelő Zrt. jelen kiadványában a BAMOSZ Teljesítmény-bemutatói és Hirdetési normáiban meghatározott időszakokra vonatkozóan mutatja be az alapok teljesítményét.

Az Alap fent bemutatott hozam- és teljesítmény adatai a forgalmazási költségek levonása előtti nettó adatok. A referencia befektetés fentiekben szereplő hozam- és teljesítmény adatai az alapot terhelő költségek levonása utáni értékek. A referencia befektetés hozama egy olyan viszonyítási alapként használt hozam, amelyhez egy portfólió vagy befektetési alap teljesítményét mérik. Az Alap teljesítménye magasabb és alacsonyabb is lehet, mint a választott referenciaindex teljesítményét reprezentáló adat.

Jogi nyilatkozat

Jelen tájékoztatás nem minősül ajánlattételnek vagy befektetési tanácsadásnak.

Tájékoztatjuk továbbá, hogy a befektetésből származó haszon és a befektetés eredeti értéke ingadozni fog, ami által a befektetők tulajdonában lévő eszközök, amennyiben azok értékesítésére sor kerül, többet vagy kevesebbet is érhetnek, mint a befizetett összeg. Felhívjuk a figyelmet, hogy az Alap nettó eszközértéke a vagyon lehetséges összetételénél fogva erőteljesen ingadozhat. Javasoljuk, hogy mielőtt meghozza befektetési döntését óvatosan mérlegelje a befektetés tárgyát, kockázatát, díjait és a befektetésből származó esetleges károkat. Ennek megfelelően kérjük, hogy döntése meghozatala előtt tájékozódjon az alap befektetési politikájáról, forgalmazási és egyéb költségeiről, a befektetés lehetséges kockázatairól az Alap MNB (továbbiakban „Felügyelet”) által jóváhagyott, mindenkor hatályos, hivatalos tájékoztatójából, kezelési szabályzatából és kiemelt befektetői információjából, melyek az alapkezelő (www.amundi.hu), a forgalmazó(k) és a Felügyelet (www.kozzetetelek.hu) honlapjain érhetőek el. Az Alaphoz kapcsolódó forgalmazási költségekről az említett dokumentumokon túl a forgalmazó honlapján közzétett mindenkor hatályos kondíciós lista is tájékoztatást nyújt.

Jelen kiadványt az Amundi Alapkezelő Zártkörűen Működő Részvénytársaság (tev. eng. száma: H-EN-III-136/2014.), az Amundi csoport vállalata jelentette meg. Az Amundi Alapkezelő Zrt. törekszik a jelen kiadványban szereplő információk folyamatos frissítésére, ugyanakkor nem vállal felelősséget az információk esetleges hiányosságai vagy pontatlanságai miatt. A befektetési jegyek egyik forgalmazója az UniCredit Bank Hungary Zrt. (tev. eng. száma: I-1523/2003) a Budapesti Értéktőzsde tagja (honlap: www.unicreditbank.hu).

Lábjegyzetek

¹ Kockázatot mutató érték, konfidencia szint: 99%, tartási periódus: 1 nap

² Az alap árfolyamának átlagtól való átlagos eltérésének mértéke.

³ A sorozatot terhelő összes közvetlen költség aránya az átlagos kezelt vagyona vetítve.

Raiffeisen Megoldás Pro Alapok Alapja

(2017.02.06-ig: Raiffeisen Alapok Alapja - Konvergencia)

Havi Jelentés

a **2018.07.01 - 2018.07.31** időszakra



Raiffeisen Befektetési Alapkezelő Zrt.

1054 Bp. Akadémia u. 6. | alapok.raiffeisen.hu

Alap Adatok

Az Alap indulása	1999.01.20.
Alapkezelő	Raiffeisen Befektetési Alapkezelő Zrt.
Letétkezelő	Raiffeisen Bank Zrt.
Könyvvizsgáló	RSM DTM AUDIT Tanácsadó Kft.
Vezető Forgalmazó	Raiffeisen Bank Zrt.
Az Alap típusa	dinamikus vegyes alap

Stratégia

2017.02.06-től: A Raiffeisen Megoldás Pro Alapok Alapja egy aktív, globális fókuszú vegyes portfólió, azaz pénzügyi-, kötvény-, részvény-, árupiaci-, ingatlan és egyéb kitétséget egyaránt tartalmaz. Az eszközcsoportokat vagy közvetlen befektetéssel, vagy befektetési alapokon, illetve származtatott ügyleteken keresztül fedi le. Az Alapkezelő a befektetési alapok és egyéb kollektív befektetési formák széles köréből válogat mind a hazai, mind a nemzetközi univerzumból. Az Alapkezelő célja, hogy a jövőbeni kockázatok és hozamok függvényében hosszabb távon a lehetséges legmagasabb hozamot érje el. Az Alapkezelő törekszik arra, hogy a kockázat csökkentése érdekében a diverzifikáció különböző dimenziói (eszközcsoportok, iparágak, országok, befektetési stílusok stb.) szerint megfelelően csoportosított portfóliót alakítson ki.

2017.02.06-ig: Az Alapkezelő az Alap mindenkoritőkéjének legalább nyolcvan százalékát befektetési alapok jegyeibe és egyéb kollektív befektetési értékpapírokba fektette. Az Alap döntően kelet- és közép-európai - azon belül is elsősorban orosz, lengyel, cseh és hazai -, kisebb részben egyéb feltörekvő piaci államkötvényeket és részvényeket vásárló befektetési alapok jegyeit vásárolta. A Befektetési jegyek zavartalan visszaváltásához szükséges likviditás fenntartása érdekében az Alapkezelő az Alap mindenkoritőkéjének legalább 10%-át hazai pénzügyi alapokba fektette.

Nettó eszközérték és előző évek hozamai

Összesített nettó eszközérték: 6 561 710 953 Ft

"A" sorozat

év	hozam (%)	árfolyam (Ft)	nettó eszközérték (Ft)
2018	1,40	5,739588	5 171 764 186
2017	3,86	5,660075	3 897 301 280

"B" sorozat

év	hozam (%)	árfolyam (Ft)	nettó eszközérték (Ft)
2018	1,10	5,708591	70 994 872
2017	3,60	5,64626	70 759 737

"E" sorozat, 2017-es időszak 02.07-12.31-ig

év	hozam (%)	árfolyam (€)	nettó eszközérték (€)
2018	0,57	1,066581	3 330 190
2017	6,05	1,060533	2 349 417

"U" sorozat, 2018-as időszak 01.23-

év	hozam (%)	árfolyam (\$)	nettó eszközérték (\$)
2018	3,07	1,030694	890 211

év	hozam (%)	árfolyam (Ft)	nettó eszközérték (Ft)
2016	13,54	5,449919	1 910 879 784
2015	-1,85	4,799878	2 030 544 654
2014	-6,55	4,890208	2 433 948 759
2013	-3,53	5,232724	3 171 572 460
2012	12,21	5,424053	4 060 434 767
2011	-6,29	4,833679	5 341 641 951
2010	20,86	5,158238	8 839 053 163
2009	42,80	4,267810	8 379 136 263
2008	-40,24	2,988746	6 782 652 386

A hozam százalékos mértéke a befektető által elérhető forgalmazási költségek levonása előtti nettó hozamot mutatja be, amennyiben a teljes évben megtartotta befektetését, és az esetlegesen kifizetett hozamot visszafektette az alapba. A befektetési alap forgalmazásával (vétel, tartás, eladás) kapcsolatos költségek az alap kezelési szabályzatában és a forgalmazási helyeken megismerhetők. A múltbeli hozamok nem jelentenek garanciát az alap jövőbeli teljesítményére nézve. Az alap indulásának évében és az idejében a hozamok egy évnél rövidebb időre vonatkoznak, emiatt azok nem évesített hozamok. A 2017-es évet megelőzően a sorozatok teljesítménye megegyezett.

Kockázati Profil

Alacsonyabb kockázat

Magasabb kockázat



Tipikusan alacsonyabb hozam

Tipikusan magasabb hozam

1	2	3	4	5	6	7
---	---	---	---	---	---	---

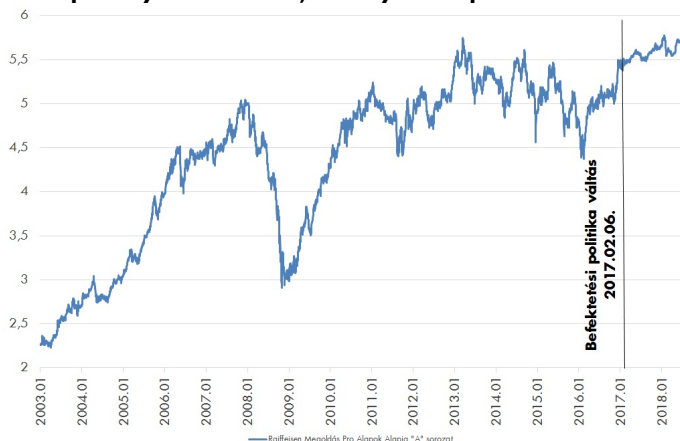
Ajánlott minimális befektetési időtáv

1hét	1hó	6h	1év	2év	3év	5év
------	-----	----	-----	-----	-----	-----

10%-nál nagyobb arányú eszközök

név	arány (%)
RAIFFEISEN INFLATION SHIELD T	15,94
Raif Ingatlan Alap "C" sorozat	14,82

Az alap árfolyam-alakulása, viszonyítási nap: 2003.01.02



Kiegészítő Információk

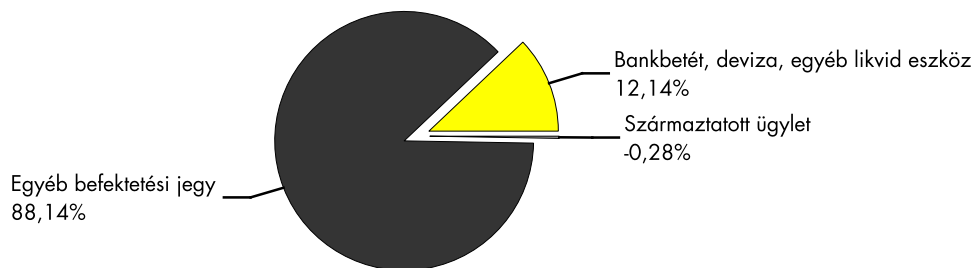
A Raiffeisen Befektetési Alapkezelő Zrt. tagja a Befektetési Alapkezelők és Vagyonkezelők Magyarországi Szövetségének (BAMOSZ).

A Raiffeisen Megoldás Pro Alapok Alapja "dinamikus vegyes alap" a BAMOSZ kategorizálása szerint.

Piaci események

Positív hónapot tudhatnak maguk mögött a legfontosabb blue-chip fejlett részvénypiacok. Az S&P 500 index újra januári csúcsa közelébe tudott emelkedni, a német DAX index és az európai szélesebb körű EuroSTOXX 50 index is egész júliusban emelkedni tudott. Valamivel gyengébb lett az amerikai kis papírokat tömörítő RUSSELL 2000 és az inkább technológiai papírokat tartalmazó Nasdaq index, bár ezek teljesítménye is pozitív a hónap utolsó napjáig. Alapvetően a részvénypiacokra a jó vállalati eredmények, az erős második negyedéves amerikai gazdasági növekedés, a bejelentett, bár mérsékelt kínai gazdasági stimulus, a kereskedelmi kapcsolatokra nézve kedvező Trump-Juncker találkozó hathattak pozitívan. Fontos azonban megjegyezni, hogy a kockázatok nem tűntek el. Az értékeltség továbbra is magas, a geopolitikai kockázatok pedig, elsősorban a Trump elnökség működési logikája miatt jelentősek. Fontos volt még a hónapban az dollár mozgása. Az április-májusi jelentős erősödés után inkább sávós kereskedés jellemezte az EURUSD devizapárt. A feltörekvő piaci devizák is jobb teljesítményt tudtak felmutatni, csökkent a nyomás a fejlődő piacokon. A fejlett kötvénypiacokat hozamemelkedés jellemezte, mind a német, mind az amerikai 10 éves állampapírhozam körülbelül 10 bázisponttal került feljebb. A hazai eszközök esetében a legérdekesebb talán a forint árfolyamának alakulása volt, ugyanis a hónap elején új történelmi csúcsot állított be az EURHUF devizakereszt 320 felett. Ezt azonban gyors erősödés követte, az erős pozícionáltság és a javuló feltörekvő piaci hangulat a hónap végére 320 közelébe hozta az árfolyamot. Hasonló folyamatok játszódtak le a kötvénypiacon is, a hónap eleji sok esetben több éves hozamcsúcsokról fordult pozitívba a piaci hangulat. Ettől egyedül a BUX index tért el, azt a hónap során ugyanis inkább esés jellemezte, bár a hónap végén némi pozitív változás is látható volt. A Megoldás alapok forintos sorozataiban továbbra is van fedezetlen euró súly, mivel a forint leértékelődését várjuk az euróval szemben. A hazai kötvénykittettségeket viszonylag alacsonyan tartjuk, mivel a hazai hozamszintek emelkedésére számítunk továbbra is. A régiós részvények és ingatlan kitétségek esetén nem változtattunk a súlyokon a hónap során. A kockázatos eszköz kitétségek továbbra is viszonylag magasak az alapokban, mely tartalmaz fejlett és fejlődő piaci eszközöket egyaránt. Az infláció követő eszközök súlya érdemben nem változott, a dollár long pozíciók mértéke némileg csökkent.

Az alap összetétele az adott hónap végén, a tervezett elemek szerinti bontásban*



*A grafikon az Alap Tájékoztatójában és Kezelési Szabályzatában megadott eszközkategóriák szerinti bontásban mutatja be az Alap eszközeit az adott hónap utolsó napján.

Kockázati mutatók

Szórás "A" sorozat	8,07%
Szórás "B" sorozat	8,07%
Nettó összesített kockázati kitétség	134,55%
Kockázatotott érték (VaR) limit**:	34,90%

Kockázati mutatók értelmezése

Szórás	A befektetési alap árfolyam-ingadozásának erősségét mutatja meg. Minél magasabb az értéke, az alap hozamai átlagosan annál jobban eltérhetnek az átlagos hozamszinttől az elmúlt három évben. Az "E" és az "U" sorozatra vonatkozóan historikusan nem áll rendelkezésre a szórás adat számíthatóhoz szükséges 36 havi hozamadat.
Nettó összesített kockázati kitétség	Megmutatja, hogy az alapon lévő származtatott eszközök figyelembe vételével mekkora a nettó eszköztértékhez viszonyítva.
Kockázatotott érték (VaR) limit	Segít megmutatni, hogy mekkora a maximális várható veszteség normál piaci körülmények között, adott valószínűség mellett, egy adott időszak alatt (tartási idő), az adott portfólió esetén. Az Alap esetében 99%-os konfidencia szint melletti értéket közlünk, egy éves időszakra vonatkozóan.

További fontos információk

Az alap befektetési politikájáról, forgalmazási költségeiről és a befektetés lehetséges kockázatairól részletesen tájékozódjon az Alap forgalmazási helyein található kiemelt befektetői információjából, hivatalos tájékoztatójából és kezelési szabályzatából. Befektetési döntése előtt minden esetben ismerje meg a fenti dokumentumokat. Annak ellenére, hogy a jelen kiadványunk pontossága, helyessége érdekében a lehető legteljesebb körültekintéssel jártunk el az Alapkezelő nem tud garanciát vállalni az abban foglaltakért. Az Alapkezelő és annak munkatársai nem vállalnak felelősséget azért az üzleti döntésért, vagy annak valamely következményéért, melyet bármely személy a jelen kiadványban foglaltak alapján hoz.

Felhívjuk a befektetők figyelmét arra, hogy a befektetési jegy tulajdonosokra egységes szabályként érvényes, hogy a hozamot, valamint a befektetési jegyre kötött ügyleten elért árfolyamnyereséget személyi jövedelemadó terheli (15%), amennyiben a befektetési jegyek megvétele 2006. augusztus 31. után történt, illetve a törvényben megfogalmazott egyéb kivételek nem állnak fenn. Felhívjuk továbbá arra is a figyelmet, hogy a befektetőket számlavezetési és egyéb költségek, valamint befektetési jegyek forgalmazása során a vételi, eladási és átváltási jutalék is terheli. A fenti költségek mértékéről a befektetési alap tájékoztatója és a befektetési jegy forgalmazójának kondíciós listája ad pontos tájékoztatást.

Raiffeisen Index Prémium Származtatott Alap

Havi Jelentés

a 2018.07.01 - 2018.07.31 időszakra



Raiffeisen Befektetési Alapkezelő Zrt.
1054 Bp. Akadémia u. 6. | alapok.raiffeisen.hu

Alap Adatok

Az Alap indulása	2005.08.11.
Alapkezelő	Raiffeisen Befektetési Alapkezelő Zrt.
Al-alapkezelő	-
Letétkezelő	Raiffeisen Bank Zrt.
Könyvvizsgáló	RSM DTM AUDIT Tanácsadó Kft.
Vezető Forgalmazó	Raiffeisen Bank Zrt.
Az Alap típusa	abszolút hozamcélú alap

Stratégia

A Raiffeisen Index Prémium célja, hogy az eszközosztályok széles köréből válogatva maximális tőkenövekményt érjen el úgy, hogy közben az alap értékvesztését előre meghatározott módon korlátozza. Az alap származtatott ügyletekbe, más befektetési alapok jegyeibe, részvényekbe és kamatozó eszközökbe egyaránt fektethet, akár piaci esésre játszó pozíciókat is tarthat. Az alap jelenleg olyan stratégiát követ, melynek célja az alap lehetséges legnagyobb vesztesége egy év alatt jó eséllyel ne haladja meg a 20%-ot.

Hozamok

év	hozam (%)	árfolyam (Ft)	nettó eszközérték (Ft)
2018	-2,07	1,488844	2 551 002 128
2017	-0,24	1,520303	3 439 725 706
2016	3,78	1,523900	2 398 786 593
2015	2,14	1,468371	1 157 476 081
2014	3,37	1,437635	1 465 230 943
2013	3,13	1,390810	880 810 516
2012	6,97	1,348589	315 085 171
2011	-1,27	1,260712	921 202 632
2010	2,29	1,276987	677 099 624
2009	7,15	1,248384	1 397 397 121
2008	-3,80	1,165030	1 530 118 407

Kockázati Profil

Alacsonyabb kockázat

Magasabb kockázat



Tipikusan alacsonyabb hozam

Tipikusan magasabb hozam

1	2	3	4	5	6	7
---	---	---	---	---	---	---

Ajánlott minimális befektetési időtáv

1hét	1hó	6hó	1év	2év	3év	5év
------	-----	-----	-----	-----	-----	-----

10%-nál nagyobb arányú eszközök

név

arány (%)

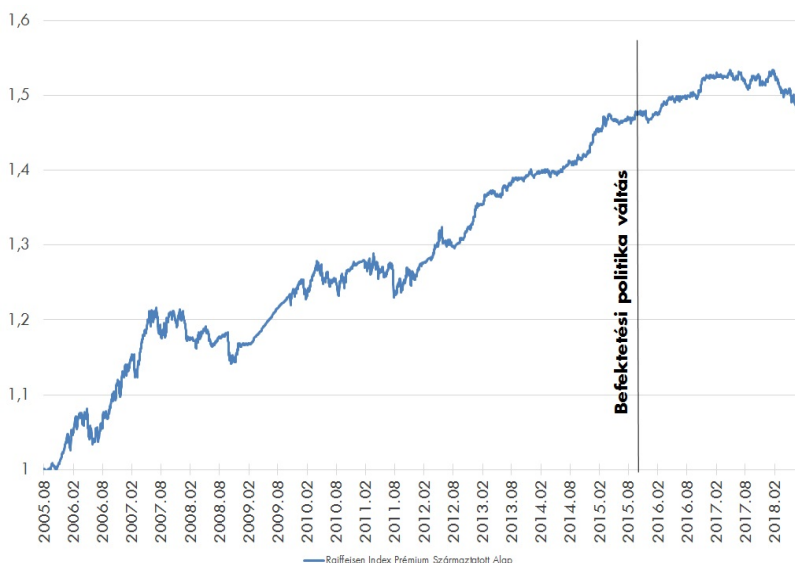
10%-nál nagyobb arányú kibocsátók

név

arány (%)

A hozam százalékos mértéke a befektető által elérhető forgalmazási költségek levonása előtti nettó hozamot mutatja be, amennyiben a teljes évben megtartotta befektetését, és az esetlegesen kifizetett hozamot visszafektette az alapba. A befektetési alap forgalmazásával (vétel, tartás, eladás) kapcsolatos költségek az alap kezelési szabályzatában és a forgalmazási helyeken megismerhetők. A múltbeli hozamok nem jelentenek garanciát az alap jövőbeli teljesítményére nézve. A közölt hozam adatok nominálisak és az adott naptári évre vonatkoznak. Az alap indulásának évében és az idejében a hozamok egy évnél rövidebb időre vonatkoznak.

Az alap árfolyama, viszonyítási pont: 2005.08.15



Kiegészítő Információk

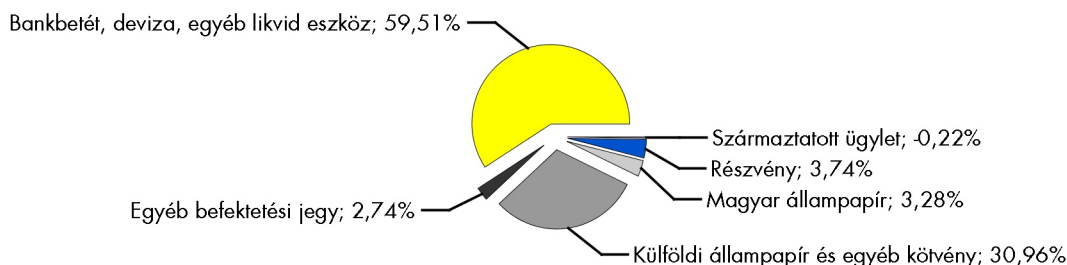
A Raiffeisen Befektetési Alapkezelő Zrt. tagja a Befektetési Alapkezelők és Vagyonkezelők Magyarországi Szövetségének (BAMOSZ).

A Raiffeisen Index Prémium Alap „abszolút hozamcélú alap” a BAMOSZ kategorizálása szerint.

Piaci események

Pozitív hónapot tudhatnak maguk mögött a legfontosabb blue-chip fejlett részvénytőzsványi piacok. Az S&P 500 index újra januári csúcsa közelébe tudott emelkedni, a német DAX index és az európai szélesebb körű EuroSTOXX 50 index is egész júliusban emelkedni tudott. Valamivel gyengébb lett az amerikai kis papírokat tömörítő RUSSELL 2000 és az inkább technológiai papírokat tartalmazó Nasdaq index, bár ezek teljesítménye is pozitív a hónap utolsó napjáig. Alapvetően a részvénytőzsványi piacokra a jó vállalati eredmények, az erős második negyedéves amerikai gazdasági növekedés, a bejelentett, bár mérsékelt kínai gazdasági stimulus, a kereskedelmi kapcsolatokra nézve kedvező Trump-Juncker találkozó hathatott pozitívan. Fontos azonban megjegyezni, hogy a kockázatok nem tűntek el. Az értékeltség továbbra is magas, a geopolitikai kockázatok pedig, elsősorban a Trump elnökség működési logikája miatt jelentősek. Fontos volt még a hónapban az dollár mozgása. Az április-májusi jelentős erősödés után inkább sávós kereskedés jellemezte az EURUSD devizapárt. A feltörekvő piaci devizák is jobb teljesítményt tudtak felmutatni, csökkent a nyomás a fejlődő piacokon. A fejlett kötvénytőzsványi piacokat hozamemelkedés jellemezte, mind a német, mind az amerikai 10 éves állampapírhozám körülbelül 10 bázisponttal került feljebb. A hazai eszközök esetében a legérdekesebb talán a forint árfolyamának alakulása volt, ugyanis a hónap elején új történelmi csúcsot állított be az EURHUF devizakereszt 330 felett. Ezt azonban gyors erősödés követte, az erős pozícionáltság és a javuló feltörekvő piaci hangulat a hónap végére 320 közelébe hozta az árfolyamot. Hasonló folyamatok játszódtak le a kötvénytőzsványi piacon is, a hónap eleji sok esetben több éves hozamcsúcsokról fordult pozitívba a piaci hangulat. Ettől egyedül a BUX index tért el, azt a hónap során ugyanis inkább esés jellemezte, bár a hónap végén némi pozitív változás is látható volt. Az alap 0,24%-os emelkedést mutatott a hónap során. A pozíciók terén kisebb változások történtek. A WTI típusú kőolajban a hónap során 75 dollár környékére emelkedett, melyet short pozíciók felvételére használt az alapkezelő. Az ok, hogy viszonylag sokat emelkedett az év során az olaj árfolyama, melyben sok egyedi hír is szerepet játszott, mint például az amerikai elnök által bejelentett Iráni elleni szankciók. A kőolaj exportáló országokat tömörítő OPEC azonban könnyedén tudja ezt kieső mennyiséget pótolni, illetve az amerikai olajkitermelés is folyamatosan emelkedik. Később a hónap során ezek a pozíciók zárásra kerültek. Az alapkezelő továbbá növelte az amerikai piacon kialakított részvény short pozíciókat, főként a kisebb piaci kapitalizációjú papírok esetén. Ennek oka, hogy romló profitabilitás várható az amerikai vállalatoktól, mivel emelkednek a finanszírozási és bérköltségek, továbbá a Trump által elindított kereskedelmi háború növeli az input termékek beszerzési költségét. Ezzel párhuzamosan a kamatozó eszközök egyre vonzóbbá válnak, és meglehetősen alacsony prémiumot kínálnak az amerikai papírok a részvénykockázattal cserébe. Ezzel szemben az alapkezelő továbbra is long pozíciókat tart európai bankrészvényekben és orosz egyedi papírokban.

Az alap összetétele az adott hónap végén, a tervezett elemek szerinti bontásban*



*A grafikon az Alap Tájékoztatójában és Kezelési Szabályzatában megadott eszközkategóriák szerinti bontásban mutatja be az Alap eszközeit az adott hónap utolsó napján.

Kockázati mutatók

Szórás	1,81%
Nettó összesített kockázati kitétség	221,84%
Kockázatot érték (VaR) limit:	20%

Kockázati mutatók értelmezése

Szórás	A befektetési alap árfolyam-ingadozásának erősségét mutatja meg. Minél magasabb az értéke, az alap hozamai átlagosan annál jobban eltérhetnek az átlagos hozamszinttől az elmúlt három évben.
Nettó összesített kockázati kitétség	Megmutatja, hogy az alapon lévő származtatott eszközök figyelembe vételével mekkora a nettósított kockázati kitétség a nettó eszközértékhez viszonyítva.
Kockázatot érték (VaR) limit	Segít megmutatni, hogy mekkora a maximális várható veszteség normál piaci körülmények között, adott valószínűség mellett, egy adott időszak alatt (tartási idő), az adott portfólió esetén. Az Alap esetében 99%-os konfidencia szint melletti értéket közlünk, egy éves időszakra vonatkozóan.

További fontos információk

Az alap befektetési politikájáról, forgalmazási költségeiről és a befektetés lehetséges kockázatairól részletesen tájékozódjon az Alap forgalmazási helyein található kiemelt befektetői információjából, hivatalos tájékoztatójából és kezelési szabályzatából. Befektetési döntése előtt minden esetben ismerje meg a fenti dokumentumokat. Annak ellenére, hogy a jelen kiadványunk pontossága, helyessége érdekében a lehető legteljesebb körültekintéssel jártunk el az Alapkezelő nem tud garanciát vállalni az abban foglaltakért. Az Alapkezelő és annak munkatársai nem vállalnak felelősséget azért az üzleti döntésért, vagy annak valamely következményéért, melyet bármely személy a jelen kiadványban foglaltak alapján hoz.

Felhívjuk a befektetők figyelmét arra, hogy a befektetési jegy tulajdonosokra egységes szabályként érvényes, hogy a hozamot, valamint a befektetési jegyre kötött ügyleten elért árfolyamnyereséget személyi jövedelemadó terheli (15%), amennyiben a befektetési jegyek megvétele 2006. augusztus 31. után történt, illetve a törvényben megfogalmazott egyéb kivételek nem állnak fenn. Felhívjuk továbbá arra is a figyelmet, hogy a befektetőket számlavezetési és egyéb költségek, valamint befektetési jegyek forgalmazása során a vételi, eladási és átváltási jutalék is terheli. A fenti költségek mértékéről a befektetési alap tájékoztatója és a befektetési jegy forgalmazójának kondíciós listája ad pontos tájékoztatást.

Raiffeisen Hozam Prémium Származtatott Alap

Havi Jelentés

a 2018.07.01 - 2018.07.31 időszakra



Raiffeisen ALAPOK

Raiffeisen Befektetési Alapkezelő Zrt.
1054 Bp. Akadémia u. 6. | alapok.raiffeisen.hu

Alap Adatok

Az Alap indulása	2006.01.13.
Alapkezelő	Raiffeisen Befektetési Alapkezelő Zrt.
Al-alapkezelő	-
Letétkezelő	Raiffeisen Bank Zrt.
Könyvvizsgáló	RSM DTM AUDIT Tanácsadó Kft.
Vezető Forgalmazó	Raiffeisen Bank Zrt.
Az Alap típusa	abszolút hozamcélú alap

Stratégia

A Raiffeisen Hozam Prémium Származtatott Alap célja, hogy közepes kockázatvállalással az aktuális pénzügyi hozamszintet legalább 2 százalékponttal meghaladó hozamot érjen el úgy, hogy közben az Alap értékvesztését előre meghatározott módon korlátozza. Ennek érdekében az Alapkezelő az eszközosztályok széles köréből választja ki az általa megfelelőnek tartott befektetési célpontokat. Az Alap állampapírokon és betéteken felül egyéb kamatozó eszközökbe (mint pl. vállalati kötvényekbe), származtatott ügyletekbe, más befektetési alapok jegyeibe és részvényekbe egyaránt fektethet. Az Alap jelenleg olyan stratégiát követ, melynek célja, hogy 2017. július 03-tól kezdődően az Alap kockázatosított érték módszer szerinti lehetséges legnagyobb vesztesége egy év alatt jó eséllyel ne haladja meg a 11,63%-ot. Az Alapnak 2017.09.22-én elindult az új, "R" jelű sorozata.

Nettó eszközérték és előző évek hozamai

Összesített nettó eszközérték: 4 289 756 400 Ft

"A" sorozat

év	hozam (%)	árfolyam (Ft)	nettó eszközérték (Ft)
2018	-0,03	1,737891	2 265 978 393
2017	0,97	1,738379	2 415 523 685

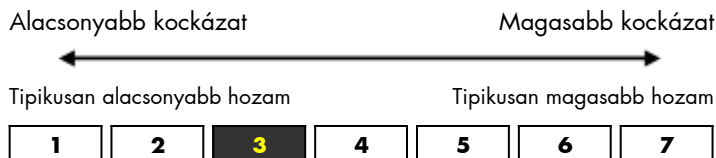
"R" sorozat, 2017-es időszak 09.22-12.31-ig

év	hozam (%)	árfolyam (Ft)	nettó eszközérték (Ft)
2018	0,39	1,002357	2 023 778 007
2017	-0,15	0,998482	1 971 193 233

év	hozam (%)	árfolyam (Ft)	nettó eszközérték (Ft)
2016	1,17	1,721600	2 886 892 459
2015	-0,64	1,701623	3 580 179 408
2014	0,74	1,712529	6 924 149 896
2013	0,46	1,699962	11 323 177 320
2012	11,99	1,692106	12 836 867 322
2011	4,24	1,510903	14 125 112 120
2010	6,96	1,449508	4 422 049 798
2009	10,34	1,355163	1 381 093 412
2008	8,42	1,228131	1 318 553 992

A hozam százalékos mértéke a befektető által elérhető forgalmazási költségek levonása előtti nettó hozamot mutatja be, amennyiben a teljes évben megtartotta befektetését, és az esetlegesen kifizetett hozamot visszafektette az alapba. A befektetési alap forgalmazásával (vétel, tartás, eladás) kapcsolatos költségek az alap kezelési szabályzatában és a forgalmazási helyeken megismerhetők. A múltbeli hozamok nem jelentenek garanciát az alap jövőbeli teljesítményére nézve. A közölt hozamadatok nominálisak és az adott naptári évre vonatkoznak. Az alap indulásának évében és az idejében a hozamok egy évnél rövidebb időre vonatkoznak, emiatt azok nem évesített hozamok. A 2017-es évet megelőzően az alap nem rendelkezett sorozatokkal.

Kockázati Profil



Ajánlott minimális befektetési időtáv

1hét	1hó	6hó	1év	2év	3év	5év
------	-----	-----	-----	-----	-----	-----

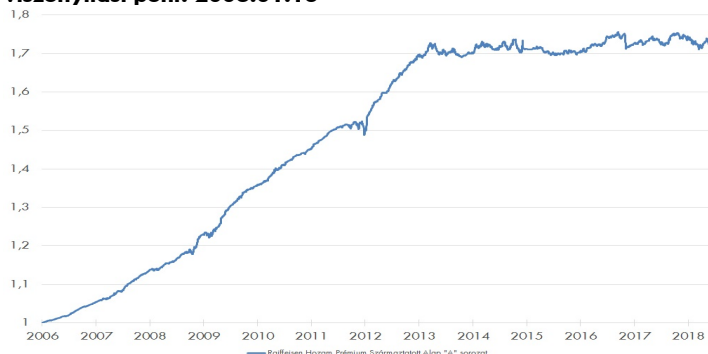
10%-nál nagyobb arányú eszközök

név	arány (%)
SERBIA 181203 USD 5,875	16,39
CROATIA 191105 USD 6,75	13,63

10%-nál nagyobb arányú kibocsátók

név	arány (%)
Magyar Állam	25,55
SERBIA REPUB_K	16,39
REP. OF CROA_K	13,63
Magyar Fejlesztési Bank Zrt.	11,80

Az "A" sorozat árfolyama, viszonyítási pont: 2006.01.13



Kiegészítő Információk

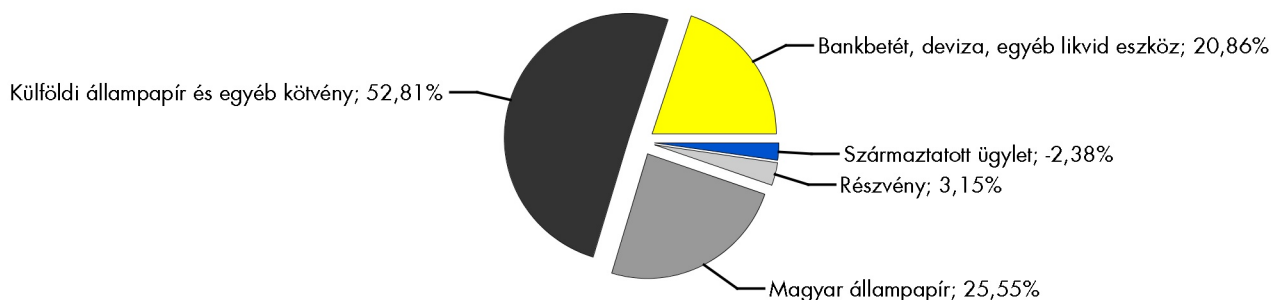
A Raiffeisen Befektetési Alapkezelő Zrt. tagja a Befektetési Alapkezelők és Vagyonkezelők Magyarországi Szövetségének (BAMOSZ).

A Raiffeisen Hozam Prémium Alap „abszolút hozamcélú alap” a BAMOSZ kategorizálása szerint, mely alapján a tőkepiaci környezettel független pozitív hozam elérésére törekszik, és kiindulópontként a kockázatmentes hozam meghaladását tekinti.

Piaci események

Pozitív hónapot tudhatnak maguk mögött a legfontosabb blue-chip fejlett részvénypiacok. Az S&P 500 index újra januári csúcsa közelébe tudott emelkedni, a német DAX index és az európai szélesebb körű EuroSTOXX 50 index is egész júliusban emelkedni tudott. Valamivel gyengébb lett az amerikai kis papírokat tömörítő RUSSELL 2000 és az inkább technológiai papírokat tartalmazó Nasdaq index, bár ezek teljesítménye is pozitív a hónap utolsó napjáig. Alapvetően a részvénypiacokra a jó vállalati eredmények, az erős második negyedéves amerikai gazdasági növekedés, a bejelentett, bár mérsékelt kínai gazdasági stimulus, a kereskedelmi kapcsolatokra nézve kedvező Trump-Juncker találkozó hathattak pozitívan. Fontos azonban megjegyezni, hogy a kockázatok nem tűntek el. Az értékeltség továbbra is magas, a geopolitikai kockázatok pedig, elsősorban a Trump elnökség működési logikája miatt jelentősek. Fontos volt még a hónapban az dollár mozgása. Az április-májusi jelentős erősödés után inkább sávós kereskedés jellemezte az EURUSD devizapárt. A feltörekvő piaci devizák is jobb teljesítményt tudtak felmutatni, csökkent a nyomás a fejlődő piacokon. A fejlett kötvénypiacokat hozamemelkedés jellemezte, mind a német, mind az amerikai 10 éves állampapírhozám körülbelül 10 bázisponttal került feljebb. A hazai eszközök esetében a legérdekesebb talán a forint árfolyamának alakulása volt, ugyanis a hónap elején új történelmi csúcsot állított be az EURHUF devizakereszt 330 felett. Ezt azonban gyors erősödés követte, az erős pozícionáltság és a javuló feltörekvő piaci hangulat a hónap végére 320 közelébe hozta az árfolyamot. Hasonló folyamatok játszódtak le a kötvénypiacon is, a hónap eleji sok esetben több éves hozamcsúcsokról fordult pozitívba a piaci hangulat. Ettől egyedül a BUX index tért el, azt a hónap során ugyanis inkább esés jellemezte, bár a hónap végén némi pozitív változás is látható volt. Az alapkezelő a hónap során az alap pozíciói közül három kitétségen változtatott érdemben. Egyfelől növelte az alap német 10 éves államkötvény eladási pozícióját, mivel továbbra is pesszimista a piac középtávú kilátásaival kapcsolatban és a rövid távú árfolyammozgások technikai szempontból kedvező belépő szintet kínáltak. Az alapkezelő növelte továbbá az alap euró vételi pozícióit a júliusi forint rally végén, mivel a korrekciót követően a forintot továbbra is sérülékenynek gondolja a Magyar Nemzeti Bank a régiós trendekhez képest laza monetáris politikája miatt. A portfóliómenedzser növelte az alap arany vételi pozícióit a hónap elején, amit a hónap közepén a meghatározott stop-loss szint eléréseivel veszteséggel zárt. A hónap végén azonban az árfolyam további esése és a spekulatív pozícionáltság még szélsőségesebbé válása után részben visszanyitotta azt. Az alap további kockázatosabb pozíciói a hónap végén: japán fizéves állampapír eladási pozíciók, német és amerikai öt éves kötvényhozam különbség csökkenésére játszó határidős pozíció. Európai és amerikai részvény index vételi pozíciók (EuroSTOXX 50, S&P 500, RUSSELL 2000), forint eladási pozíció dollárral és rubellel szemben, magyar 5 éves csereügylet hozam emelkedésére játszó pozíció, magyar részvény pozíciók (OTP, MOL, Magyar Telekom, Richter, Waberer's). Magyar dollár államkötvény (2023-as lejárat). Továbbá vállalati kötvény pozíciók (MOL, MFB, Nitrogénművek), régiós rövid dollár kötvény pozíciók (szerb, horvát). Az alap a hónap során pozitív teljesítményt ért el, az „A” sorozat árfolyama 0,35%-kal, míg az „R” sorozat árfolyama 0,41%-kal emelkedett.

Az alap összetétele az adott hónap végén, a tervezett elemek szerinti bontásban*



*A grafikon az Alap Tájékoztatójában és Kezelési Szabályzatában megadott eszközkategóriák szerinti bontásban mutatja be az Alap eszközeit az adott hónap utolsó napján.

Kockázati mutatók

Szórás (A sorozat)	1,81%
Nettó összesített kockázati kitétség	170,56%

Kockázati mutatók értelmezése

Szórás	befektetési alap árfolyamingadozásának erősségét mutatja meg. Minél magasabb az értéke, az alap heti hozamai átlagosan annál jobban eltérhetnek az átlagos heti hozamszinttől az elmúlt három évben. Az "R" sorozatra vonatkozóan historikusan nem áll rendelkezésre a szórás adat számításához szükséges 36 havi hozamadat.
Nettó összesített kockázati kitétség	Megmutatja, hogy az alapon lévő származtatott eszközök figyelembe vételével mekkora a nettósított kockázati kitétség a nettó eszközértékhez viszonyítva.

További fontos információk

Az alap befektetési politikájáról, forgalmazási költségeiről és a befektetés lehetséges kockázatairól részletesen tájékozódjon az Alap forgalmazási helyein található kiemelt befektetői információjából, hivatalos tájékoztatójából és kezelési szabályzatából. Befektetési döntése előtt minden esetben ismerje meg a fenti dokumentumokat. Annak ellenére, hogy a jelen kiadványunk pontossága, helyessége érdekében a lehető legteljesebb körültekintéssel jártunk el az Alapkezelő nem tud garanciát vállalni az abban foglaltakért. Az Alapkezelő és annak munkatársai nem vállalnak felelősséget azért az üzleti döntésért, vagy annak valamely következményéért, melyet bármely személy a jelen kiadványban foglaltak alapján hoz.

Felhívjuk a befektetők figyelmét arra, hogy a befektetési jegy tulajdonosokra egységes szabályként érvényes, hogy a hozamot, valamint a befektetési jegyre kötött ügyleten elért árfolyamnyereséget személyi jövedelemadó terheli (15%), amennyiben a befektetési jegyek megvétele 2006. augusztus 31. után történt, illetve a törvényben megfogalmazott egyéb kivételek nem állnak fenn. Felhívjuk továbbá arra is a figyelmet, hogy a befektetőket számlavezetési és egyéb költségek, valamint befektetési jegyek forgalmazása során a vételi, eladási és átváltási jutalék is terheli. A fenti költségek mértékéről a befektetési alap tájékoztatója és a befektetési jegy forgalmazójának kondíciós listája ad pontos tájékoztatást.

Alap Adatok

Az Alap indulása	1997.10.09.
Alapkezelő	Raiffeisen Befektetési Alapkezelő Zrt.
Al-alapkezelő	-
Letétkezelő	Raiffeisen Bank Zrt.
Könyvvizsgáló	RSM DTM AUDIT Tanácsadó Kft.
Vezető Forgalmazó	Raiffeisen Bank Zrt.
Az Alap típusa	hosszú kötvényalap

Stratégia

A Raiffeisen Kötvény Alap a törvény adta lehetőségek figyelembe vételével magyar államkötvények, diszkontkincstárjegyek és nyilvánosan forgalomba hozott, alacsony hitelkockázatú, legjobb besorolású vállalati kötvények vásárlásával alakítja ki portfólióját. Az Alap célja, hogy középtávon a közvetlen állampapír befektetésekkel elérhető hozamot meghaladó megtérülést biztosítson az Alap befektetőinek, a közvetlen állampapír befektetések kockázatával összemérhető kockázati szint mellett.

Egy jegyre jutó nettó eszközérték (árfolyam)

Összesített nettó eszközérték: 26 855 038 996 Ft

"A" sorozat

év	hozam (%)	árfolyam (Ft)	nettó eszközérték (Ft)
2018	-3,79	4,417756	3 596 521 024
2017	4,39	4,591886	3 935 797 505
2016	5,00	4,398908	4 674 063 541

"B" sorozat


év	hozam (%)	árfolyam (Ft)	nettó eszközérték (Ft)
2018	-3,79	4,432112	22 464 235 898
2017	4,72	4,606677	22 831 788 214
2016	5,01	4,399110	9 411 929 970

"I" sorozat, 2017-es időszak 01.12-12.31-ig

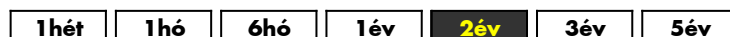
év	hozam (%)	árfolyam (Ft)	nettó eszközérték (Ft)
2018	-3,58	1,082602	794 282 074
2017	12,28	1,122816	1 320 599 691
év	hozam (%)	árfolyam (Ft)	nettó eszközérték (Ft)
2016	5,01	4,399110	9 411 929 972
2015	3,61	4,189324	12 261 034 998
2014	10,71	4,043469	7 650 669 162
2013	9,44	3,652471	4 280 576 294
2012	20,05	3,337395	2 767 719 918
2011	2,98	2,779977	2 262 216 968
2010	5,98	2,699429	2 951 243 499
2009	9,36	2,547088	1 617 517 071

A hozam százalékos mértéke a befektető által elérhető forgalmazási költségek levonása előtti nettó hozamot mutatja be, amennyiben a teljes évben megtartotta befektetését, és az esetlegesen kifizetett hozamot visszafektette az alapba. A befektetési alap forgalmazásával (vétel, tartás, eladás) kapcsolatos költségek az alap kezelési szabályzatában és a forgalmazási helyeken megismerhetők. A múltbeli hozamok nem jelentenek garanciát az alap jövőbeli teljesítményére nézve. Az alap és sorozatai indulásának évében és az idejében a hozamok egy évnél rövidebb időre vonatkoznak, emiatt azok nem évesített hozamok. A 2016-os évet megelőzően a sorozatok teljesítménye megegyezett.

Kockázati Profil



Ajánlott minimális befektetési időtáv



10%-nál nagyobb arányú eszközök

név	arány (%)
2022/A Magyar Államkötvény	20,45
2020/A Magyar Államkötvény	18,82
Magyar Államkötvény 2024/B	11,66
2025/B Magyar Államkötvény	11,08
2028/A Magyar Államkötvény	10,29

10%-nál nagyobb arányú kibocsátók

név	arány (%)
Magyar Állam	99,44

Az "A" sorozat árfolyama, viszonyítási nap: 2003.01.02.




Kiegészítő Információk

A Raiffeisen Befektetési Alapkezelő Zrt. tagja a Befektetési Alapkezelők és Vagyonkezelők Magyarországi Szövetségének (BAMOSZ). A Kötvény Alap „hosszú kötvényalap” a BAMOSZ szerint, mely szerint a portfólióban lévő eszközök átlagos hátralévő futamideje meghaladja a 3 évet.

Piaci események

Pozitív hónapot tudhatnak maguk mögött a legfontosabb blue-chip fejlett részvénytőzsdék. Az S&P 500 index újra januári csúcsa közelébe tudott emelkedni, a német DAX index és az európai szélesebb körű EuroSTOXX 50 index is egész júliusban emelkedni tudott. Valamivel gyengébb lett az amerikai kis papírokat tömörítő RUSSELL 2000 és az inkább technológiai papírokat tartalmazó Nasdaq index, bár ezek teljesítménye is pozitív a hónap utolsó napjáig. Alapvetően a részvénytőzsdékre a jó vállalati eredmények, az erős második negyedéves amerikai gazdasági növekedés, a bejelentett, bár mérsékelt kínai gazdasági stimulus, a kereskedelmi kapcsolatokra nézve kedvező Trump-Juncker találkozó hathattak pozitívan. Fontos azonban megjegyezni, hogy a kockázatok nem tűntek el. Az értékeltség továbbra is magas, a geopolitikai kockázatok pedig, elsősorban a Trump elnökség működési logikája miatt jelentősek. Fontos volt még a hónapban az dollár mozgása. Az április-májusi jelentős erősödés után inkább sávós kereskedés jellemezte az EURUSD devizapárt. A feltörekvő piaci devizák is jobb teljesítményt tudtak felmutatni, csökkent a nyomás a fejlődő piacokon. A fejlett kötvénytőzsdéket hozamemelkedés jellemezte, mind a német, mind az amerikai 10 éves állampapírhozám körülbelül 10 bázisponttal került feljebb. A hazai eszközök esetében a legérdekesebb talán a forint árfolyamának alakulása volt, ugyanis a hónap elején új történelmi csúcsot állított be az EURHUF devizakereszt 330 felett. Ezt azonban gyors erősödés követte, az erős pozícionáltság és a javuló feltörekvő piaci hangulat a hónap végére 320 közelébe hozta az árfolyamot. Hasonló folyamatok játszódtak le a kötvénytőzsdén is, a hónap eleji sok esetben több éves hozamcsúcsokról fordult pozitívba a piaci hangulat. Ettől egyedül a BUX index tért el, azt a hónap során ugyanis inkább esés jellemezte, bár a hónap végén némi pozitív változás is látható volt. Az április elején megindult hozamemelkedés egyelőre július elején tetőzött a magyar kötvénytőzsdén. Ezt egy a forint erősödésével párhuzamosan megindult rally követte. Ennek eredményeként a magyar államkötvények felértékelődését láthattuk június hónapban, ami az alap árfolyamának emelkedésében is tükröződött, bár az alapkezelő a korábban meglévő, a piacot követő indexnél (MAX index) alacsonyabb átlagos hátralévő futamidőt csak részben növelte, így az alap emelkedése a piac egészénél kisebb volt. Ennek mértéke azonban így is jelentősnek mondható, az alap sorozatainak árfolyama 0,91%-kal került feljebb.

Az alap összetétele az adott hónap végén, a tervezett elemek szerinti bontásban*



*A grafikon az Alap Tájékoztatójában és Kezelési Szabályzatában megadott eszközkategóriák szerinti bontásban mutatja be az Alap eszközeit az adott hónap utolsó napján.

Kockázati mutatók

Szórás "A" sorozat	2,52%
Szórás "B" sorozat	2,52%
Nettó összesített kockázati kitettség	100,00%
Átlagos hátralévő futamidő	4,25 év

Kockázati mutatók értelmezése

Szórás	A befektetési alap árfolyam-ingadozásának erősségét mutatja meg. Minél magasabb az értéke, az alap hozamai átlagosan annál jobban eltérhetnek az átlagos hozamszinttől az elmúlt három évben. Az "I" sorozatra vonatkozóan historikusan nem áll rendelkezésre a szórás adat számításához szükséges 36 havi hozamadat.
Nettó összesített kockázati kitettség	Megmutatja, hogy az alapon lévő származtatott eszközök figyelembe vételével mekkora a nettósított kockázati kitettség a nettó eszközértékhez viszonyítva.
Átlagos hátralévő futamidő	A kötvényportfólió érzékenységét méri a piaci elvárt hozamok változása esetén.

További fontos információk

Az alap befektetési politikájáról, forgalmazási költségeiről és a befektetés lehetséges kockázatairól részletesen tájékozódjon az Alap forgalmazási helyein található kiemelt befektetői információjából, hivatalos tájékoztatójából és kezelési szabályzatából. Befektetési döntése előtt minden esetben ismerje meg a fenti dokumentumokat. Annak ellenére, hogy a jelen kiadványunk pontossága, helyessége érdekében a lehető legteljesebb körültekintéssel jártunk el az Alapkezelő nem tud garanciát vállalni az abban foglaltakért. Az Alapkezelő és annak munkatársai nem vállalnak felelősséget azért az üzleti döntésért, vagy annak valamely következményéért, melyet bármely személy a jelen kiadványban foglaltak alapján hoz.

Felhívjuk a befektetők figyelmét arra, hogy a befektetési jegy tulajdonosokra egységes szabályként érvényes, hogy a hozamot, valamint a befektetési jegyre kötött ügyleten elért árfolyamnyereséget személyi jövedelemadó terheli (15%), amennyiben a befektetési jegyek megvétele 2006. augusztus 31. után történt, illetve a törvényben megfogalmazott egyéb kivételek nem állnak fenn. Felhívjuk továbbá arra is a figyelmet, hogy a befektetőket számlavezetési és egyéb költségek, valamint befektetési jegyek forgalmazása során a vételi, eladási és átváltási jutalék is terheli. A fenti költségek mértékéről a befektetési alap tájékoztatója és a befektetési jegy forgalmazójának kondíciós listája ad pontos tájékoztatást.

Alap Adatok

Az Alap indulása	1999.01.20.
Alapkezelő	Raiffeisen Befektetési Alapkezelő Zrt.
Al-alapkezelő	Raiffeisen KAG
Letétkezelő	Raiffeisen Bank Zrt.
Könyvvizsgáló	RSM DTM AUDIT Tanácsadó Kft.
Vezető Forgalmazó	Raiffeisen Bank Zrt.
Az Alap típusa	részvényalap

Stratégia

2014.05.05-től: Az Alap célja, hogy a fejlett részvénytőzsdék (azon belül elsősorban az amerikai, európai és japán részvénytőzsdék) tendenciáit kihasználva az alapkezelő által ésszerűnek tartott kockázatvállalás mellett a lehető legmagasabb tőkenövekményt érje el. Az alap túlnyomórészt (eszközeinek legalább 80%-ában) olyan befektetési alapok befektetési jegyeit vásárolja, amelyek globális fókusszal rendelkeznek és elsődleges céljuk fejlett piaci részvényekből diverzifikált portfólió felépítése.

2014.05.05-ig: Az Alap a törvényi limitek kihasználása mellett a biztonságot és a maximális ágazatok, földrészek szerinti diverzifikációt tartja alapvető céljának. Hosszabb távon várhatóan 80-90%-os mértékben fektet nemzetközi, döntően OECD tagországok tőzsdéin jegyzett részvényekbe, míg a fennmaradó összeget főleg likvid eszközökben tartja. Az Alapkezelő az Alap teljesítményének értékelésekor 85%-ban a Morgan Stanley cég nemzetközi részvényindexét (MSCI World Free), 15%-ban az RMAX indexet tartalmazó összetett indexet tekinti referencia indexnek.

Nettó eszközérték és előző évek hozamai

Összesített nettó eszközérték: 2 274 495 174 Ft

"A" sorozat

év	hozam (%)	árfolyam (Ft)	nettó eszközérték (Ft)
2018	6,18	3,865227	1 959 125 026
2017	6,21	3,640353	1 894 106 147

"B" sorozat

év	hozam (%)	árfolyam (Ft)	nettó eszközérték (Ft)
2018	6,13	3,863684	314 029 663
2017	6,20	3,640243	325 345 682

"E" sorozat, 01.23-

év	hozam (%)	árfolyam (€)	nettó eszközérték (€)
2018	0,47	1,004681	4 159

év	hozam (%)	árfolyam (Ft)	nettó eszközérték (Ft)
2016	2,89	3,427623	2 458 022 409
2015	6,03	3,331279	2 669 190 371
2014	22,24	3,141929	2 077 867 550
2013	8,68	2,570317	1 721 001 257
2012	3,54	2,365109	2 001 740 787
2011	5,31	2,284300	2 526 466 963
2010	12,02	2,169090	3 872 111 484
2009	20,70	1,936378	3 943 402 494
2008	-36,12	1,604353	3 201 158 071

A hozam százalékos mértéke a befektető által elérhető forgalmazási költségek levonása előtti nettó hozamot mutatja be, amennyiben a teljes évben megtartotta befektetését, és az esetlegesen kifizetett hozamot visszafektette az alapba. A befektetési alap forgalmazásával (vétél, tartás, eladás) kapcsolatos költségek az alap kezelési szabályzatában és a forgalmazási helyeken megismerhetők. A múltbeli hozamok nem jelentenek garanciát az alap jövőbeli teljesítményére nézve. A közölt hozam adatok nominálisak és az adott naptári évre vonatkoznak. Az alap indulásának évében és az idejében a hozamok egy évnél rövidebb időre vonatkoznak, emiatt azok nem évesített hozamok. A 2017-es évet megelőzően a sorozatok teljesítménye megegyezett.

Kockázati Profil

Alacsonyabb kockázat Magasabb kockázat

←-----→

Tipikusan alacsonyabb hozam

Tipikusan magasabb hozam

1 **2** **3** **4** **5** **6** **7**

Ajánlott minimális befektetési időtáv

1hét **1hó** **6hó** **1év** **2év** **3év** **5év**

10%-nál nagyobb arányú eszközök

név	arány (%)
RAIFFEISEN GLOBAL-AKTIEN I VT	93,97

Az alap árfolyama, viszonyítási nap: 2003.01.02



Kiegészítő Információk

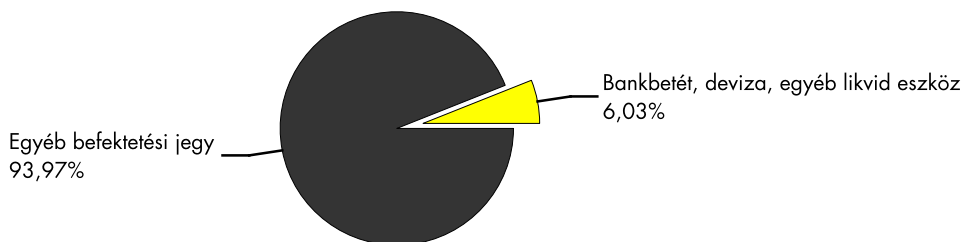
A Raiffeisen Befektetési Alapkezelő Zrt. tagja a Befektetési Alapkezelők és Vagyonkezelők Magyarországi Szövetségének (BAMOSZ).

A Raiffeisen Nemzetközi Részvény Alapok Alapja „részvényalap” a BAMOSZ kategorizálása szerint, mely szerint részvénytípusú eszközeit 80% fölött tartja.

Piaci események

Pozitív hónapot tudhatnak maguk mögött a legfontosabb blue-chip fejlett részvénytőzsdék. Az S&P 500 index újra januári csúcsa közelébe tudott emelkedni, a német DAX index és az európai szélesebb körű EuroSTOXX 50 index is egész júliusban emelkedni tudott. Valamivel gyengébb lett az amerikai kis papírokat tömörítő RUSSELL 2000 és az inkább technológiai papírokat tartalmazó Nasdaq index, bár ezek teljesítménye is pozitív a hónap utolsó napjáig. Alapvetően a részvénytőzsdékre a jó vállalati eredmények, az erős második negyedéves amerikai gazdasági növekedés, a bejelentett, bár mérsékelt kínai gazdasági stimulus, a kereskedelmi kapcsolatokra nézve kedvező Trump-Juncker találkozó hathattak pozitívan. Fontos azonban megjegyezni, hogy a kockázatok nem tűntek el. Az értékeltség továbbra is magas, a geopolitikai kockázatok pedig, elsősorban a Trump elnökség működési logikája miatt jelentősek. Fontos volt még a hónapban az dollár mozgása. Az április-májusi jelentős erősödés után inkább sávós kereskedés jellemezte az EURUSD devizapárt. A feltörekvő piaci devizák is jobb teljesítményt tudtak felmutatni, csökkent a nyomás a fejlődő piacokon. A fejlett kötvénytőzsdéket hozamemelkedés jellemezte, mind a német, mind az amerikai 10 éves állampapírhozám körülbelül 10 bázisponttal került feljebb. A hazai eszközök esetében a legérdekesebb talán a forint árfolyamának alakulása volt, ugyanis a hónap elején új történelmi csúcsot állított be az EURHUF devizakereszt 330 felett. Ezt azonban gyors erősödés követte, az erős pozícionáltság és a javuló feltörekvő piaci hangulat a hónap végére 320 közelébe hozta az árfolyamot. Hasonló folyamatok játszódtak le a kötvénytőzsdén is, a hónap eleji sok esetben több éves hozamcsúcsokról fordult pozitívba a piaci hangulat. Ettől egyedül a BUX index tért el, azt a hónap során ugyanis inkább esés jellemezte, bár a hónap végén némi pozitív változás is látható volt.

Az alap összetétele az adott hónap végén, a tervezett elemek szerinti bontásban*



*A grafikon az Alap Tájékoztatójában és Kezelési Szabályzatában megadott eszközkategóriák szerinti bontásban mutatja be az Alap eszközeit az adott hónap utolsó napján.

Kockázati mutatók

Szórás "A"	13,09%
Szórás "B"	13,09%
Nettó összesített kockázati kitétség	100,00%

A világ főbb tőzsdeindexei*

	2018.06.30	2018.07.31	változás
DOW	24271,41	25415,19	4,71%
S&P500	2718,37	2816,29	3,60%
NASDAQ	7510,304	7671,789	2,15%
FTSE	7636,93	7748,76	1,46%
DAX	12306	12805,5	4,06%
NIKKEI225	22304,51	22553,72	1,12%

*Az adott index saját devizájában számolva.

Kockázati mutatók értelmezése

Szórás	A befektetési alap árfolyam-ingadozásának erősségét mutatja meg. Minél magasabb az értéke, az alap hozamai átlagosan annál jobban eltérhetnek az átlagos hozamszinttől az elmúlt három évben. Az "E" sorozatra vonatkozóan historikusan nem áll rendelkezésre a szórás adat számításához szükséges 36 havi hozamadat.
Nettó összesített kockázati kitétség	Megmutatja, hogy az alapon lévő származtatott eszközök figyelembe vételével mekkora a nettósított kockázati kitétség a nettó eszközértékhez viszonyítva.

További fontos információk

Az alap befektetési politikájáról, forgalmazási költségeiről és a befektetés lehetséges kockázatairól részletesen tájékozódjon az Alap forgalmazási helyein található kiemelt befektetői információjából, hivatalos tájékoztatójából és kezelési szabályzatából. Befektetési döntése előtt minden esetben ismerje meg a fenti dokumentumokat. Annak ellenére, hogy a jelen kiadványunk pontossága, helyessége érdekében a lehető legteljesebb körültekintéssel jártunk el az Alapkezelő nem tud garanciát vállalni az abban foglaltakért. Az Alapkezelő és annak munkatársai nem vállalnak felelősséget azért az üzleti döntésért, vagy annak valamely következményéért, melyet bármely személy a jelen kiadványban foglaltak alapján hoz.

Felhívjuk a befektetők figyelmét arra, hogy a befektetési jegy tulajdonosokra egységes szabályként érvényes, hogy a hozamot, valamint a befektetési jegyre kötött ügyleten elért árfolyamnyereséget személyi jövedelemadó terheli (15%), amennyiben a befektetési jegyek megvétele 2006. augusztus 31. után történt, illetve a törvényben megfogalmazott egyéb kivételek nem állnak fenn. Felhívjuk továbbá arra is a figyelmet, hogy a befektetőket számlavezetési és egyéb költségek, valamint befektetési jegyek forgalmazása során a vételi, eladási és átváltási jutalék is terheli. A fenti költségek mértékéről a befektetési alap tájékoztatója és a befektetési jegy forgalmazójának kondíciós listája ad pontos tájékoztatást.

Raiffeisen Kamat Prémium Rövid Kötvény Alap

Havi Jelentés

a 2018.07.01 - 2018.07.31 időszakra



Raiffeisen ALAPOK

Raiffeisen Befektetési Alapkezelő Zrt.
1054 Bp. Akadémia u. 6. | alapok.raiffeisen.hu

Alap Adatok

Az Alap indulása	1998.04.22.
Alapkezelő	Raiffeisen Befektetési Alapkezelő Zrt.
Al-alapkezelő	-
Letétkezelő	Raiffeisen Bank Zrt.
Könyvvizsgáló	RSM DTM AUDIT Tanácsadó Kft.
Vezető Forgalmazó	Raiffeisen Bank Zrt.
Az Alap típusa	rövid kötvényalap

Stratégia

A Raiffeisen Kamat Prémium Rövid Kötvény Alap a törvényi előírások betartása mellett forrásait elsősorban rövid futamidejű állampapírokba, MNB-kötvényekbe valamint vállalati kötvényekbe fekteti. Az Alap igyekszik kihasználni intézményi befektetői mivoltából eredő előnyöket, így többek között olyan eszközökbe fektet be, melyek mások számára nem érhetőek el és ezeket közvetíti saját befektetői felé. Az Alap alacsony kockázatú befektetést kínál ügyfelei részére, és célja, hogy az általa elért megtérülés meghaladja a bankbetétek és a rövid lejáratú állampapírok hozamát.

Hozamok

év	hozam (%)	árfolyam (Ft)	nettó eszközérték (Ft)
Az ideai adat év elejétől 2018.07.31-ig tartó időszakra vonatkozik, nem évesített.			
2018	-0,63	3,788997	23 038 464 829
2017	-0,19	3,812858	31 152 795 181
2016	1,18	3,820203	32 835 057 293
2015	1,18	3,775614	43 600 486 728
2014	2,44	3,731440	54 121 502 473
2013	4,89	3,642495	53 508 961 400
2012	7,20	3,472562	30 880 256 464
2011	6,03	3,239369	29 200 500 918
2010	5,75	3,055173	28 717 297 045
2009	10,50	2,889171	10 511 536 990
2008	7,34	2,614630	7 822 135 314

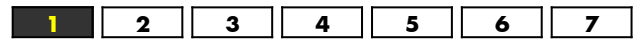
A hozam százalékos mértéke a befektető által elérhető forgalmazási költségek levonása előtti nettó hozamot mutatja be, amennyiben a teljes évben megtartotta befektetését, és az esetlegesen kifizetett hozamot visszafektette az alapba. A befektetési alap forgalmazásával (vétel, tartás, eladás) kapcsolatos költségek az alap kezelési szabályzatában és a forgalmazási helyeken megismerhetők. A múltbeli hozamok nem jelentenek garanciát az alap jövőbeli teljesítményére nézve. A közölt hozam adatok nominálisak és az adott naptári évre vonatkoznak. Az alap indulásának évében és az ideai évben a hozamok egy évnél rövidebb időre vonatkoznak.

Kockázati Profil

Alacsonyabb kockázat Magasabb kockázat



Tipikusan alacsonyabb hozam Tipikusan magasabb hozam



Ajánlott minimális befektetési időtáv



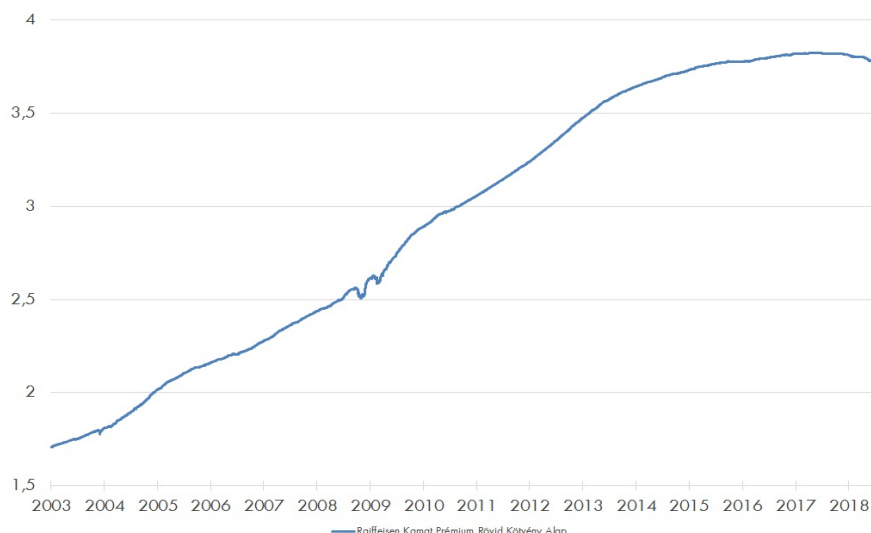
10%-nál nagyobb arányú eszközök

név	arány (%)
CROATIA 191105 USD 6,75	21,94
SERBIA 181203 USD 5,875	14,42

10%-nál nagyobb arányú kibocsátók

név	arány (%)
REP. OF CROA_K	25,75
Magyar állam	22,70
SERBIA REPUB_K	18,16

Az alap árfolyama, viszonyítási nap: 2003.01.03



Kiegészítő Információk

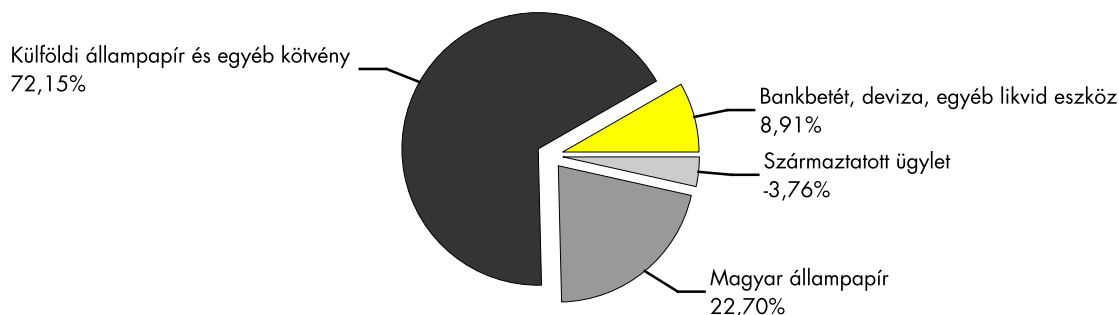
A Raiffeisen Befektetési Alapkezelő Zrt. tagja a Befektetési Alapkezelők és Vagyonkezelők Magyarországi Szövetségének (BAMOSZ).

A Raiffeisen Kamat Prémium Rövid Kötvény Alap „rövid kötvényalap” a BAMOSZ kategorizálása szerint, mely szerint a portfólióban lévő eszközök átlagos hátralévő futamideje 6 hónap és 3 év közötti.

Piaci események

Pozitív hónapot tudhatnak maguk mögött a legfontosabb blue-chip fejlett részvénytőzsdék. Az S&P 500 index újra januári csúcsa közelébe tudott emelkedni, a német DAX index és az európai szélesebb körű EuroSTOXX 50 index is egész júliusban emelkedni tudott. Valamivel gyengébb lett az amerikai kis papírokat tömörítő RUSSELL 2000 és az inkább technológiai papírokat tartalmazó Nasdaq index, bár ezek teljesítménye is pozitív a hónap utolsó napjáig. Alapvetően a részvénytőzsdékre a jó vállalati eredmények, az erős második negyedéves amerikai gazdasági növekedés, a bejelentett, bár mérsékelt kínai gazdasági stimulus, a kereskedelmi kapcsolatokra nézve kedvező Trump-Juncker találkozó hathattak pozitívan. Fontos azonban megjegyezni, hogy a kockázatok nem tűntek el. Az értékeltség továbbra is magas, a geopolitikai kockázatok pedig, elsősorban a Trump elnökség működési logikája miatt jelentősek. Fontos volt még a hónapban az dollár mozgása. Az április-májusi jelentős erősödés után inkább sávós kereskedés jellemezte az EURUSD devizapárt. A feltörekvő piaci devizák is jobb teljesítményt tudtak felmutatni, csökkent a nyomás a fejlődő piacokon. A fejlett kötvénytőzsdéket hozamemelkedés jellemezte, mind a német, mind az amerikai 10 éves állampapírhozam körülbelül 10 bázisponttal került feljebb. A hazai eszközök esetében a legérdekesebb talán a forint árfolyamának alakulása volt, ugyanis a hónap elején új történelmi csúcsot állított be az EURHUF devizakereszt 330 felett. Ezt azonban gyors erősödés követte, az erős pozícionáltság és a javuló feltörekvő piaci hangulat a hónap végére 320 közelébe hozta az árfolyamot. Hasonló folyamatok játszódtak le a kötvénytőzsdén is, a hónap eleji sok esetben több éves hozamcsúcsokról fordult pozitívba a piaci hangulat. Ettől egyedül a BUX index tért el, azt a hónap során ugyanis inkább esés jellemezte, bár a hónap végén némi pozitív változás is látható volt. Az alap eszközeinek jelentős részét továbbra is régiós eurós és dolláros (deviza fedezett) szuverén, államilag garantált vagy vállalati kötvények alkotják, melyek elvárt hozamai jellemzően csökkentek július hónap során, ami ezen kötvények értékének növekedését okozta. Emellett az alap teljesítményét segítette, hogy a magyar forintos rövid államkötvények is kedvező hónapot zártak, a piac legfontosabb indexe az RMAX index 0,15%-ot emelkedett a hónapban. Az alap ennél jobb teljesítményt tudott felmutatni, 0,28%-kal került feljebb az árfolyama.

Az alap összetétele az adott hónap végén, a tervezett elemek szerinti bontásban*



*A grafikon az Alap Tájékoztatójában és Kezelési Szabályzatában megadott eszközkategóriák szerinti bontásban mutatja be az Alap eszközeit az adott hónap utolsó napján.

Kockázati mutatók

Szórás	0,30%
Nettó összesített kockázati kitettség	100,12%

Kockázati mutatók értelmezése

Szórás	A befektetési alap árfolyam-ingadozásának erősségét mutatja meg. Minél magasabb az értéke, az alap hozamai átlagosan annál jobban eltérhetnek az átlagos hozamszinttől az elmúlt három évben.
Nettó összesített kockázati kitettség	Megmutatja, hogy az alapon lévő származtatott eszközök figyelembe vételével mekkora a nettósított kockázati kitettség a nettó eszközértékhez viszonyítva.

További fontos információk

Az alap befektetési politikájáról, forgalmazási költségeiről és a befektetés lehetséges kockázatairól részletesen tájékozódjon az Alap forgalmazási helyein található kiemelt befektetői információjából, hivatalos tájékoztatójából és kezelési szabályzatából. Befektetési döntése előtt minden esetben ismerje meg a fenti dokumentumokat. Annak ellenére, hogy a jelen kiadványunk pontossága, helyessége érdekében a lehető legteljesebb körültekintéssel jártunk el az Alapkezelő nem tud garanciát vállalni az abban foglaltakért. Az Alapkezelő és annak munkatársai nem vállalnak felelősséget azért az üzleti döntésért, vagy annak valamely következményéért, melyet bármely személy a jelen kiadványban foglaltak alapján hoz.

Felhívjuk a befektetők figyelmét arra, hogy a befektetési jegy tulajdonosokra egységes szabályként érvényes, hogy a hozamot, valamint a befektetési jegyre kötött ügyleten elért árfolyamnyereséget személyi jövedelemadó terheli (15%), amennyiben a befektetési jegyek megvétele 2006. augusztus 31. után történt, illetve a törvényben megfogalmazott egyéb kivételek nem állnak fenn. Felhívjuk továbbá arra is a figyelmet, hogy a befektetőket számlavezetési és egyéb költségek, valamint befektetési jegyek forgalmazása során a vételi, eladási és átváltási jutalék is terheli. A fenti költségek mértékéről a befektetési alap tájékoztatója és a befektetési jegy forgalmazójának kondíciós listája ad pontos tájékoztatást.

Raiffeisen Részvény Alap

Havi Jelentés

a **2018.07.01 - 2018.07.31** időszakra



Raiffeisen Befektetési Alapkezelő Zrt.
1054 Bp. Akadémia u. 6. | alapok.raiffeisen.hu

Alap Adatok

Az Alap indulása	1997.11.25.
Alapkezelő	Raiffeisen Befektetési Alapkezelő Zrt.
Al-alapkezelő	-
Letétkezelő	Raiffeisen Bank Zrt.
Könyvvizsgáló	RSM DTM AUDIT Tanácsadó Kft.
Vezető Forgalmazó	Raiffeisen Bank Zrt.
Az Alap típusa	részvényalap

Stratégia

A Raiffeisen Részvény Alap célja, hogy az Alapkezelő várakozásainak megfelelő jövőbeni kockázatok és hozamok függvényében hosszabb távon a lehetséges legmagasabb hozamot érje el. Az Alapkezelő alapvetően magyarországi és egyéb, közép-kelet európai tőzsdén jegyzett részvényekbe, avagy ilyen részvényekbe fektető kollektív befektetési értékpapírokba, illetőleg származékos eszközökbe való befektetésekkel, jól diverzifikált portfólió kialakítására törekszik. A részvényekbe eszközölt befektetések összesített eszközértéke az Alap működése során legalább 80%-os részarányt fog képviselni az Alap teljes eszközértékében. Az Alap a harmonizációja szerint 2017.07.24-től ÁÉKBV alap lett.

Nettó eszközérték és előző évek hozamai

Összesített nettó eszközérték: 4 024 264 493 Ft

"A" sorozat

év	hozam (%)	árfolyam (Ft)	nettó eszközérték (Ft)
2018	-1,91	2,539 190	1 804 492 935
2017	17,29	2,588 568	2 877 123 867

"B" sorozat

év	hozam (%)	árfolyam (Ft)	nettó eszközérték (Ft)
2018	-0,76	2,568 969	170 860 867
2017	17,29	2,588 572	176 466 478

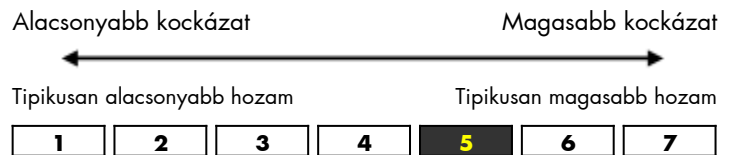
"R" sorozat, 2017-es időszak 09.22-12.31-ig

év	hozam (%)	árfolyam (Ft)	nettó eszközérték (Ft)
2018	1,51	1,026 791	2 048 910 691
2017	1,32	1,011 485	771 547 180

év	hozam (%)	árfolyam (Ft)	nettó eszközérték (Ft)
2016	9,55	2,206 983	1 429 531 522
2015	6,38	2,014 678	1 390 194 966
2014	-1,12	1,893 888	1 446 992 633
2013	-3,15	1,915 320	1 694 853 975
2012	9,11	1,977 538	2 074 362 107
2011	-14,20	1,812 402	2 360 219 815
2010	7,18	2,112 308	3 978 077 614
2009	38,80	1,970 775	4 139 431 942
2008	-41,65	1,419 852	3 269 759 130

A hozam százalékos mértéke a befektető által elérhető forgalmazási költségek levonása előtti nettó hozamot mutatja be, amennyiben a teljes évben megtartotta befektetését, és az esetlegesen kifizetett hozamot visszafektette az alapba. A befektetési alap forgalmazásával (vétel, tartás, eladás) kapcsolatos költségek az alap kezelési szabályzatában és a forgalmazási helyeken megismerhetők. A múltbeli hozamok nem jelentenek garanciát az alap jövőbeli teljesítményére nézve. A közölt hozam adatok nominálisak és az adott naptári évre vonatkoznak. Az alap és sorozatai indulásának évében és az ideai évben a hozamok egy évnél rövidebb időre vonatkoznak, emiatt azok nem évesített hozamok. A 2017-es évet megelőzően a sorozatok teljesítménye megegyezett.

Kockázati Profil



Ajánlott minimális befektetési időtáv



A portfólió 5 legnagyobb arányú eleme

név	arány (%)
PKO BANK POLSKI SA	5,16
OTP Bank részvény	5,01
CEZ II - CZ0005112300	4,77
PKN - PLPKN0000018	4,65
Richter Gedeon Nyrt.	4,21

Az "A" sorozat árfolyama, viszonyítási pont: 2003.01.03



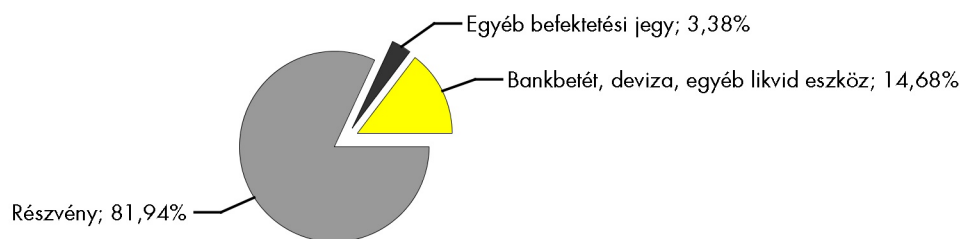
Kiegészítő Információk

A Raiffeisen Befektetési Alapkezelő Zrt. tagja a Befektetési Alapkezelők és Vagyonkezelők Magyarországi Szövetségének (BAMOSZ). A Raiffeisen Részvény Alap „részvényalap” a BAMOSZ kategorizálása szerint, így részvénytípusú eszközeit 80% fölött tartja.

Piaci események

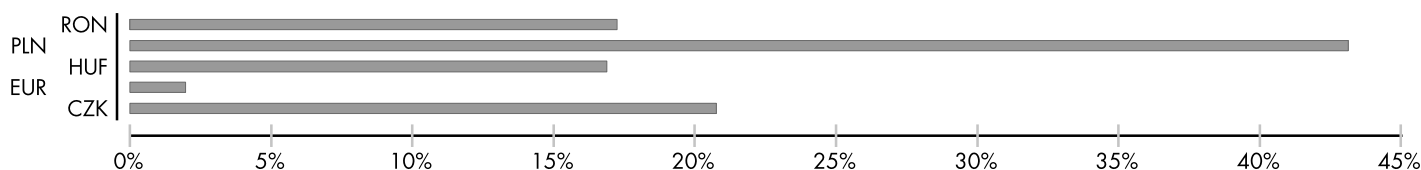
Pozitív hónapot tudhatnak maguk mögött a legfontosabb blue-chip fejlett részvénytőzcsapok. Az S&P 500 index újra januári csúcsa közelébe tudott emelkedni, a német DAX index és az európai szélesebb körű EuroSTOXX 50 index is egész júliusban emelkedni tudott. Valamivel gyengébb lett az amerikai kis papírokat tömörítő RUSSELL 2000 és az inkább technológiai papírokat tartalmazó Nasdaq index, bár ezek teljesítménye is pozitív a hónap utolsó napjáig. Alapvetően a részvénytőzcsapokra a jó vállalati eredmények, az erős második negyedéves amerikai gazdasági növekedés, a bejelentett, bár mérsékelt kínai gazdasági stimulus, a kereskedelmi kapcsolatokra nézve kedvező Trump-Juncker találkozó hathattak pozitívan. Fontos azonban megjegyezni, hogy a kockázatok nem tűntek el. Az értékeltség továbbra is magas, a geopolitikai kockázatok pedig, elsősorban a Trump elnökség működési logikája miatt jelentősek. Fontos volt még a hónapban az dollár mozgása. Az április-májusi jelentős erősödés után inkább sávós kereskedés jellemezte az EURUSD devizapárt. A feltörekvő piaci devizák is jobb teljesítményt tudtak felmutatni, csökkent a nyomás a fejlődő piacokon. A fejlett kötvénytőzcsapokat hozamemelkedés jellemezte, mind a német, mind az amerikai 10 éves állampapírhozám körülbelül 10 bázisponttal került feljebb. A hazai eszközök esetében a legérdekesebb talán a forint árfolyamának alakulása volt, ugyanis a hónap elején új történelmi csúcsot állított be az EURHUF devizakereszt 330 felett. Ezt azonban gyors erősödés követte, az erős pozícionáltság és a javuló feltörekvő piaci hangulat a hónap végére 320 közelébe hozta az árfolyamot. Hasonló folyamatok játszódtak le a kötvénytőzcsapon is, a hónap eleji sok esetben több éves hozamcsúcsokról fordult pozitívba a piaci hangulat. Ettől egyedül a BUX index tért el, azt a hónap során ugyanis inkább esés jellemezte, bár a hónap végén némi pozitív változás is látható volt. Júliusban a lengyel piac volt a legerősebb a régióban a 7,80%-os emelkedésével. A cseh PX Index 2,64%-kal került feljebb a hónap során, míg a magyar Bux, és a román Bet Index is esett.

Az alap összetétele az adott hónap végén, a tervezett elemek szerinti bontásban*



*A grafikon az Alap Tájékoztatójában és Kezelési Szabályzatában megadott eszközkategóriák szerinti bontásban mutatja be az Alap eszközeit az adott hónap utolsó napján.

Az alap részvénytőzcsapok devizák szerinti bontása



Kockázati mutatók

Szórás (A sorozat)	11,91%
Szórás (B sorozat)	11,92%
Nettó összesített kockázati kitettség	100,00%

Kockázati mutatók értelmezése

Szórás	A befektetési alap árfolyam-ingadozásának erősségét mutatja meg. Minél magasabb az értéke, az alap hozamai átlagosan annál jobban eltérhetnek az átlagos hozamszinttől az elmúlt három évben. Az "R" sorozatra vonatkozóan historikusan nem áll rendelkezésre a szórás adat számításához szükséges 36 havi hozamadat.
Nettó összesített kockázati kitettség	Megmutatja, hogy az alapon lévő származtatott eszközök figyelembe vételével mekkora a nettó kockázati kitettség a nettó eszközértékhez viszonyítva.

További fontos információk

Az alap befektetési politikájáról, forgalmazási költségeiről és a befektetés lehetséges kockázatairól részletesen tájékozódjon az Alap forgalmazási helyein található kiemelt befektetői információjából, hivatalos tájékoztatójából és kezelési szabályzatából. Befektetési döntése előtt minden esetben ismerje meg a fenti dokumentumokat. Annak ellenére, hogy a jelen kiadványunk pontossága, helyessége érdekében a lehető legteljesebb körültekintéssel jártunk el az Alapkezelő nem tud garanciát vállalni az abban foglaltakért. Az Alapkezelő és annak munkatársai nem vállalnak felelősséget azért az üzleti döntésért, vagy annak valamely következményéért, melyet bármely személy a jelen kiadványban foglaltak alapján hoz.

Felhívjuk a befektetők figyelmét arra, hogy a befektetési jegy tulajdonosokra egységes szabályként érvényes, hogy a hozamot, valamint a befektetési jegyre kötött ügyleten elért árfolyamnyereséget személyi jövedelemadó terheli (15%), amennyiben a befektetési jegyek megvétele 2006. augusztus 31. után történt, illetve a törvényben megfogalmazott egyéb kivételek nem állnak fenn. Felhívjuk továbbá arra is a figyelmet, hogy a befektetők számlavezetési és egyéb költségek, valamint befektetési jegyek forgalmazása során a vételi, eladási és átváltási jutalék is terheli. A fenti költségek mértékéről a befektetési alap tájékoztatója és a befektetési jegy forgalmazójának kondíciós listája ad pontos tájékoztatást.

Alap Adatok

Az Alap indulása	2005.08.11.
Alapkezelő	Raiffeisen Befektetési Alapkezelő Zrt.
Al-alapkezelő	-
Letétkezelő	Raiffeisen Bank Zrt.
Könyvvizsgáló	RSM DTM AUDIT Tanácsadó Kft.
Vezető Forgalmazó	Raiffeisen Bank Zrt.
Az Alap típusa	árupiaci alap

Nettó eszközérték és előző évek hozamai

Összesített nettó eszközérték:	360 165 539 Ft		
"A" sorozat			
év	hozam (%)	árfolyam (Ft)	nettó eszközérték (Ft)
2018	10,02	1,403339	267 918 088
2017	-9,27	1,275538	443 779 078
"B" sorozat			
év	hozam (%)	árfolyam (Ft)	nettó eszközérték (Ft)
2018	9,79	1,400381	92 247 451
2017	-9,26	1,275599	83 724 904
év	hozam (%)	árfolyam (Ft)	nettó eszközérték (Ft)
2016	10,62	1,405835	305 267 162
2015	-13,52	1,270900	302 010 386
2014	3,15	1,469516	402 190 319
2013	-8,95	1,424664	384 141 854
2012	9,55	1,564682	417 265 170
2011	-10,24	1,428248	1 562 388 483
2010	30,05	1,591140	1 893 932 540
2009	56,27	1,223514	801 728 699
2008	-31,03	0,782935	499 488 126

A hozam százalékos mértéke a befektető által elérhető forgalmazási költségek levonása előtti nettó hozamot mutatja be, amennyiben a teljes évben megtartotta befektetését, és az esetlegesen kifizetett hozamot visszafektette az alapba. A befektetési alap forgalmazásával (vétel, tartás, eladás) kapcsolatos költségek az alap kezelési szabályzatában és a forgalmazási helyeken megismerhetők. A múltbeli hozamok nem jelentenek garanciát az alap jövőbeli teljesítményére nézve. A közölt hozam adatok nominálisak és az adott naptári évre vonatkoznak. Az alap indulásának évében és az ideai évben a hozamok egy évnél rövidebb időre vonatkoznak, emiatt azok nem évesített hozamok. A 2017-es évet megelőzően a sorozatok teljesítménye megegyezett.

Kiegészítő Információk

A Raiffeisen Befektetési Alapkezelő Zrt. tagja a Befektetési Alapkezelők és Vagyonkezelők Magyarországi Szövetségének (BAMOSZ). A Nyersanyag Alapok Alapja „árupiaci” alap a BAMOSZ kategorizálása szerint, amely szerint legalább 50%-ban árupiaci kitettséget jelenítenek meg (ami lehet alapokon vagy származékos ügyleteken keresztül).

Stratégia

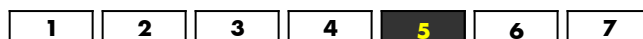
2016.06.20-tól: Az Alap árupiaci kitettséget biztosító alapként működik. Az alap korábban Raiffeisen EMEA Részvény Alapok Alapja néven működött, amely június végétől módosította a nevét és a befektetési politikáját. Az Alap célja, hogy elsősorban tőzsdén jegyzett befektetési alapokba történő befektetéseken keresztül lehetőséget adjon a befektetőnek nyersanyagpiaci kitettség kialakítására. Az alap túlnyomórészt olyan befektetési alapokba és más kollektív befektetési értékpapírokba fektet, amelyek árupiaci kitettséget nyújtanak.

2016.06.20-ig: Az alap 2008.07.11-től bevezetett stratégiája szerint feltörekvő piaci részvényalapként működött. A befektetési célterület országai elsődlegesen Kelet-Európa, Oroszország, Közel Kelet és Afrika, összefoglaló néven az EMEA régió országaiból kerültek ki. Az alap eszközei között szereplő befektetések által reprezentált régiókat, országokat és gazdasági szektorokat az alapkezelő fundamentális alapon választotta ki a fenti tágabb régióján belül.

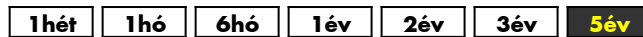
Kockázati Profil

Alacsonyabb kockázat Magasabb kockázat

←—————→
Tipikusan alacsonyabb hozam Tipikusan magasabb hozam



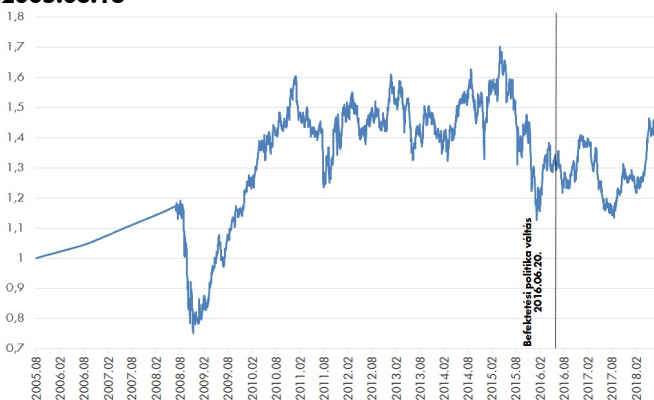
Ajánlott minimális befektetési időtáv



10%-nál nagyobb arányú eszközök

név	arány (%)
POWERSHARES DB COMMODITY 1035	91,23

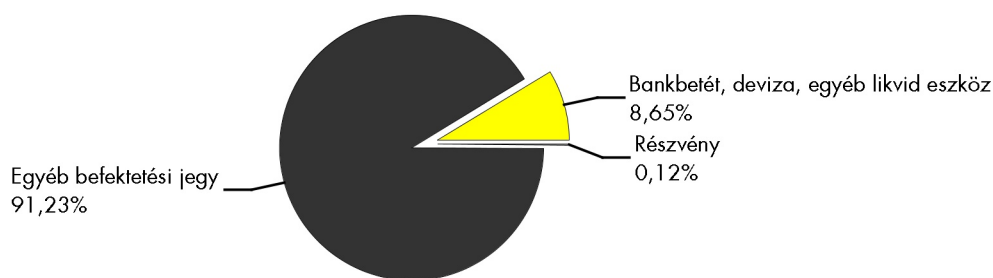
Az "A" sorozat árfolyam-alakulása, viszonyítási nap: 2005.08.16



Piaci események

Pozitív hónapot tudhatnak maguk mögött a legfontosabb blue-chip fejlett részvénytőzsványi piacok. Az S&P 500 index újra januári csúcsa közelébe tudott emelkedni, a német DAX index és az európai szélesebb körű EuroSTOXX 50 index is egész júliusban emelkedni tudott. Valamivel gyengébb lett az amerikai kis papírokat tömörítő RUSSELL 2000 és az inkább technológiai papírokat tartalmazó Nasdaq index, bár ezek teljesítménye is pozitív a hónap utolsó napjáig. Alapvetően a részvénytőzsványi piacokra a jó vállalati eredmények, az erős második negyedéves amerikai gazdasági növekedés, a bejelentett, bár mérsékelt kínai gazdasági stimulus, a kereskedelmi kapcsolatokra nézve kedvező Trump-Juncker találkozó hathattak pozitívan. Fontos azonban megjegyezni, hogy a kockázatok nem tűntek el. Az értékeltetés továbbra is magas, a geopolitikai kockázatok pedig, elsősorban a Trump elnökség működési logikája miatt jelentősek. Fontos volt még a hónapban az dollár mozgása. Az április-májusi jelentős erősödés után inkább sávós kereskedés jellemezte az EURUSD devizapárt. A feltörekvő piaci devizák is jobb teljesítményt tudtak felmutatni, csökkent a nyomás a fejlődő piacokon. A fejlett kötvénytőzsványi piacokat hozamemelkedés jellemezte, mind a német, mind az amerikai 10 éves állampapírhozam körülbelül 10 bázisponttal került feljebb. A hazai eszközök esetében a legérdekesebb talán a forint árfolyamának alakulása volt, ugyanis a hónap elején új történelmi csúcsot állított be az EURHUF devizakereszt 330 felett. Ezt azonban gyors erősödés követte, az erős pozícionáltság és a javuló feltörekvő piaci hangulat a hónap végére 320 közelébe hozta az árfolyamot. Hasonló folyamatok játszódtak le a kötvénytőzsványi piacon is, a hónap eleji sok esetben több éves hozamcsúcsokról fordult pozitívba a piaci hangulat. Ettől egyedül a BUX index tért el, azt a hónap során ugyanis inkább esés jellemezte, bár a hónap végén némi pozitív változás is látható volt. Az alap szempontjából meghatározó Deutsche Bank Commodity Index a hónap során közel 2,43%-kal került lejjebb, míg az alap árfolyama a dollár gyengülésének hatására ennél kicsit nagyobb mértékű, 3,60%-os esést mutatott. A nyersanyag szegmensek közül a mezőgazdasági termékeket kivéve gyakorlatilag minden más területen esés volt a jellemző.

Az alap összetétele az adott hónap végén, a tervezett elemek szerinti bontásban*



*A grafikon az Alap Tájékoztatójában és Kezelési Szabályzatában megadott eszközkategóriák szerinti bontásban mutatja be az Alap eszközeit az adott hónap utolsó napján.

Kockázati mutatók

Szórás "A"	16,58%
Szórás "B"	16,57%
Nettó összesített kockázati kitettség	100,00%

Kockázati mutatók értelmezése

Szórás	A befektetési alap árfolyamingadozásának erősségét mutatja meg. Minél magasabb az értéke, az alap hozamai átlagosan annál jobban eltérhetnek az átlagos hozamszinttől az elmúlt három évben.
Nettó összesített kockázati kitettség	Megmutatja, hogy az alapon lévő származtatott eszközök figyelembe vételével mekkora a nettósított kockázati kitettség a nettó eszközértékhez viszonyítva.

További fontos információk

Az alap befektetési politikájáról, forgalmazási költségeiről és a befektetés lehetséges kockázatairól részletesen tájékozódjon az Alap forgalmazási helyein található kiemelt befektetői információjából, hivatalos tájékoztatójából és kezelési szabályzatából. Befektetési döntése előtt minden esetben ismerje meg a fenti dokumentumokat. Annak ellenére, hogy a jelen kiadványunk pontossága, helyessége érdekében a lehető legteljesebb körültekintéssel jártunk el az Alapkezelő nem tud garanciát vállalni az abban foglaltakért. Az Alapkezelő és annak munkatársai nem vállalnak felelősséget azért az üzleti döntésért, vagy annak valamely következményéért, melyet bármely személy a jelen kiadványban foglaltak alapján hoz.

Felhívjuk a befektetők figyelmét arra, hogy a befektetési jegy tulajdonosokra egységes szabályként érvényes, hogy a hozamot, valamint a befektetési jegyre kötött ügyleten elért árfolyamnyereséget személyi jövedelemadó terheli (15%), amennyiben a befektetési jegyek megvétele 2006. augusztus 31. után történt, illetve a törvényben megfogalmazott egyéb kivételek nem állnak fenn. Felhívjuk továbbá arra is a figyelmet, hogy a befektetőket számlavezetési és egyéb költségek, valamint befektetési jegyek forgalmazása során a vételi, eladási és átváltási jutalék is terheli. A fenti költségek mértékéről a befektetési alap tájékoztatója és a befektetési jegy forgalmazójának kondíciós listája ad pontos tájékoztatást.

Dialóg Konvergencia Részvény Alap

Havi jelentés - 2018. JÚLIUS (Készítés időpontja: 2018.07.31)



DIALÓG
BEFEKTETÉSI ALAPKEZELŐ ZRT.

Alapinformációk

Alapkezelő:	Dialóg Befektetési Alapkezelő Zrt.
Letétkezelő:	Unicredit Bank Zrt.
Vezető forgalmazó:	UniCredit Bank Hungary Zrt.
Könyvvizsgáló:	Trusted Adviser Könyvvizsgáló és Tanácsadó Kft.
Benchmark összetétele:	40% CETOP 20 index + 40% MSCI EMEA index + 20% RMAX index
ISIN kód:	HU0000706528
Indulás:	2008.03.19
Devizanem:	HUF
Az alap nettó eszközértéke:	74 944 502 HUF
Egy jegyre jutó nettó eszközérték:	0,889807 HUF

Befektetési politika

Az Alap célja, hogy a Befektetők részesülhessenek a második hullámban az Európai Unióhoz csatlakozó országok gazdasági növekedéséből. Az Alap befektetései célpontjai azon országok, amelyek kimaradtak a 2004-es EU csatlakozásból, de potenciálisan az elkövetkezendő 15-20 év során az Európai Unió tagjaivá vagy társult tagjaivá válhatnak. Az Alap ennek a stratégiának megfelelően a dél-kelet európai régió (Horvátország, Szlovénia, Bosznia-Hercegovina, Szerbia, Montenegró, Macedónia, Albánia, Románia, Bulgária), a FÁK tagállamok (elsősorban Ukrajna, Kazahsztán, Grúzia), valamint Törökország és Oroszország vállalatai által kibocsátott részvényeket vásárol. Referencia Index: 40% CETOP20 Index + 40% MSCI EM Europe Index + 20% RMAX Index

Forgalmazók

Concorde Értékpapír Rt., Erste Befektetési Zrt., Raiffeisen Bank Rt., SPB Befektetési Zrt., Unicredit Bank Zrt.

Az alap által elért nettó hozam:

Időtáv	Befektetési jegy hozama	Benchmark hozama
indulástól	-1,12 %	2,61 %
idén	0,28 %	-1,28 %
2017	9,95 %	11,73 %
2016	2,48 %	9,31 %
2015	-1,30 %	-5,78 %
2014	-9,95 %	-0,23 %
2013	-1,41 %	0,96 %
2012	3,67 %	12,22 %
2011	-23,89 %	-12,11 %
2010	28,56 %	22,10 %
2009	89,82 %	44,13 %

Az alap teljesítménye az elmúlt 12 hónapban



Az alapok múltbeli teljesítménye nem nyújt garanciát a jövőbeli hozamok nagyságára. Jelen hirdetés nem minősül ajánlattételnek vagy befektetési tanácsadásnak. A befektetés részletes feltételeit az Alap Tájékoztatója tartalmazza, mely a mindenkor érvényes kondíciós listákkal együtt megtalálható a forgalmazási helyeken. A befektetési alap forgalmazásával (vétel, tartás, eladás) kapcsolatos költségek az alap kezelési szabályzatában és a forgalmazási helyeken megismerhetők.

A hónap történései röviden:

Az Alap árfolyama emelkedett 2018 júliusában. Különösen a lengyel tőzsde teljesített jól, a korábbi igen gyenge hónapok után egy egészséges korrekció zajlott le. A többi regionális piac közül a török piac továbbra is nagyon gyenge - bár az Alapnak nincs török kitettsége. Kisebb változás történt csupán az Alap portfóliójában, az orosz Megafon került eladásra, míg a helyére Erste Bank részvény került.

A portfólió összetétele 2018.07.31

Eszköz típusa	Részarány
Nemzetközi részvények	59,92 %
Magyar részvények	17,00 %
Kollektív értékpapírok	4,24 %
Számlapénz	19,75 %
Követelés	1,17 %
Kötelezettség	-0,25 %
Nyitott derivatív pozíciók értéke	-1,84 %
Összesen	100,00 %
Származtatott ügyletek	99,98 %
Nettó korrekciós tőkeáttétel	99,98 %

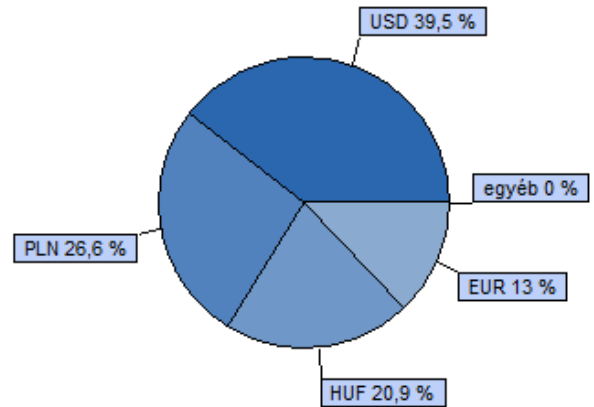
Az 5 legnagyobb pozíció:

Magnitogorsk
Erste Bank
KGHM
Severstal GDR
VTB Bank ADR

10%-nál magasabb részarányt képviselő kibocsátók

Nincs ilyen eszköz a portfólióban

Devizánkénti megoszlás:



Kockázati mutatók az elmúlt 12 hónapra:

Az alap heti hozamokból számolt évesített szórása: 11,37 %
A benchmark heti hozamokból számolt évesített szórása: 9,36 %

Kockázati profil:

A javasolt minimális befektetési idő:



Kockázati besorolás a heti hozamok elmúlt időszakai szórása alapján:



Dialóg Likviditási Befektetési Alap intézményi sorozat



DIALÓG
BEFEKTETÉSI ALAPKEZELŐ ZRT.

Havi jelentés - 2018. JÚLIUS (Készítés időpontja: 2018.07.31)

Alapinformációk

Alapkezelő:	Dialóg Befektetési Alapkezelő Zrt.
Letétkezelő:	Unicredit Bank Zrt.
Vezető forgalmazó:	UniCredit Bank Hungary Zrt.
Könyvvizsgáló:	Trusted Adviser Könyvvizsgáló és Tanácsadó Kft.
Benchmark összetétele:	100% ZMAX index
ISIN kód:	HU0000713367
Indulás:	2014.03.11
Devizanem:	HUF
Az alap nettó eszközértéke:	64 676 659 HUF
Egy jegyre jutó nettó eszközérték:	1,017351 HUF

Befektetési politika

Az Alap nyilvános, nyíltvégű, a BAMOSZ besorolása szerint likviditási típusú befektetési alap. Az Alap célja, hogy magas likviditású, rövid lejáratú forintbefektetéseken keresztül folyamatosan versenyképes pénzpiaci hozamot érjen el. Az Alap befektetéseinek átlagos hátralévő futamideje nem haladhatja meg a 90 napot. Az Alapkezelő törekszik arra, hogy az Alap nettó eszközértékének ingadozása a lehető legalacsonyabb legyen. Az Alap kizárólag Magyarországon, magyar forintban denominált eszközökbe fektet be: bankbetétekbe, diszkontkincstárjegyekbe, rövid hátralévő futamidejű állampapírokba. Az Alap portfóliójában származékos ügyletek nem szerepelnek. Az Alap referencia indexe: 100% ZMAX Index.

Forgalmazók

Concorde Értékpapír Rt.

Az alap által elért nettó hozam:

Időtáv	Befektetési jegy hozama	Benchmark hozama
indulástól	0,39 %	0,92 %
1 hónap	-0,12 %	0,02 %
3 hónap	-0,61 %	0,03 %
6 hónap	-0,75 %	0,02 %
idén	-0,76 %	0,01 %
2017	0,38 %	0,11 %
2016	0,27 %	0,81 %
2015	0,63 %	1,26 %

Kockázati mutatók az elmúlt 12 hónapra:

Az alap heti hozamokból számolt évesített szórása: 0,26 %

A benchmark heti hozamokból számolt évesített szórása: 0,04 %

Kockázati profil:

A javasolt minimális befektetési idő:



Kockázati besorolás a heti hozamok elmúlt időszaki szórása alapján:



A hónap történései röviden:

Az Alap árfolyama kismértékben csökkent 2018 júliusában. A hazai hozamkörnyezetben csak minimális hozamot lehet elérni a rövidebb lejáratú állampapírokon és diszkontkincstárjegyeken, így nehéz pozitív hozamot produkálni.

A portfólió összetétele 2018.07.31

Eszköz típusa	Részarány
Kincstárjegyek	61,71 %
Államkötvények	15,27 %
Vállalati és hitelintézeti kötvények	8,67 %
Számlapénz	15,21 %
Kötelezettség	-0,86 %
Összesen	100,00 %
Származtatott ügyletek	99,99 %
Nettó korrekciós tőkeáttétel	99,99 %

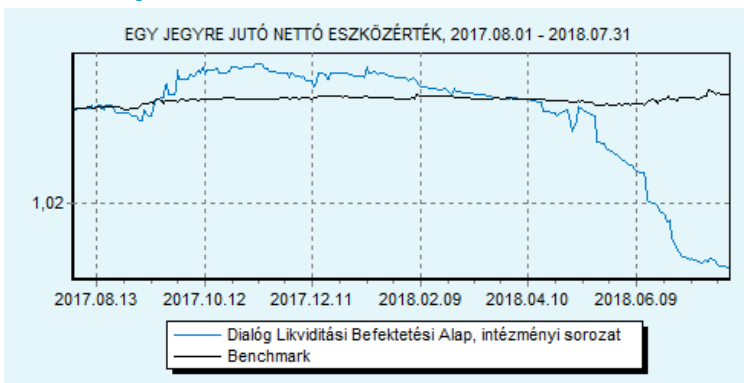
Az 5 legnagyobb pozíció:

D190522 (Magyar Állam)
2021/A MAK (Magyar Állam)
D180926 (Magyar Állam)
D181121 (Magyar Állam)
Alteo 2020/09/30 (Alteo)

10%-nál magasabb részarányt képviselő kibocsátók

Magyar Állam

Az alap teljesítménye az elmúlt 12 hónapban



Az alapok múltbeli teljesítménye nem nyújt garanciát a jövőbeli hozamok nagyságára. Jelen hirdetés nem minősül ajánlattételnek vagy befektetési tanácsadásnak. A befektetés részletes feltételeit az Alap Tájékoztatója tartalmazza, mely a mindenkor érvényes kondíciós listákkal együtt megtalálható a forgalmazási helyeken. A befektetési alap forgalmazásával (vétel, tartás, eladás) kapcsolatos költségek az alap kezelési szabályzatában és a forgalmazási helyeken megismerhetők.

MAGYAR POSTA TAKARÉK HOSSZÚ KÖTVÉNY BEFEKTETÉSI ALAP

HAVI PORTFÓLIÓJELENTÉS 2018. JÚLIUS



Az Alap bemutatása

Az Alap célja, hogy a hazai kötvénypiac termékeibe fektessen be, és ezzel a MAX indexhez képest magasabb tőkenövekedést biztosítson a Befektetési Jegy tulajdonosok számára. A befektetési állomány túlnyomó többségét a Magyar Állam által kibocsátott fix kamatozású állampapírok alkotják. Az Alap összetételét ezen felül az egy éven belüli kis árfolyam ingadozással rendelkező instrumentumok, devizában kibocsátott állampapírok, magyar állami garancia mellett kibocsátott kötvények, jelzáloglevelek, belföldi és külföldi társaságok által vagy egyéb jogalanyok által kibocsátott hitelviszonyt megtestesítő értékpapírok és devizás eszközök is diverzifikálják. Az Alap származékos ügyleteket is alkalmazhat a kamat és devizakockázatok kezelésére. (Az Alap korábbi neve Takaré Invest Hazai Kötvény Befektetési Alap volt, mely 2015. július 2. napjától Magyar Posta Takaré Hosszú Kötvény Befektetési Alapra módosult.)

Alap főbb adatai

2018.07.31.

Egy jegyre jutó nettó eszközérték	3,007331 Ft
Alap fajtája	Értékpapír befektetési alap
Alap típusa	Nyilvános, nyíltvégű, határozatlan idejű
ISIN kód	HU0000702857
Alapkezelő neve	Diófa Alapkezelő Zrt.
Letétkezelő neve	Magyar Takarékszövetkezeti Bank Zrt.
Elsődleges forgalmazó	Magyar Takarékszövetkezeti Bank Zrt.
Referenciaindex	100% MAX
Befektetési jegy devizaneme	Magyar forint
Nyilvános folyamatos forgalmazás kezdete	2000. január 6.
Összesített nettó eszközérték	3 479 689 916 Ft
Elszámolási nap	T+1 nap
Ajánlott minimum befektetési időtáv	2 év

Kockázati profil

Alacsonyabb kockázat	Magasabb kockázat					
Alacsonyabb várható hozam	Magasabb várható hozam					
1	2	3	4	5	6	7

Kockázati mutatók

Nettó összesített kockázati kitétség	25,09%
Szórás*	5,66%

* Az Alap indulása óta, heti adatokból számolva, évesítve

Az Alap teljesítménye**

	2013***	2014***	2015***	2016***	2017***	2018.07.31-ig***	Indulástól****
Alap	7,01%	11,81%	4,43%	6,19%	6,57%	-3,96%	6,00%
Benchmark	10,03%	12,58%	4,48%	6,73%	6,41%	-3,18%	8,24%

**Forgalmazási, számlavezetési költségek és kamatadó levonása előtti, az alap működési költségeivel csökkentett nettó hozamok.

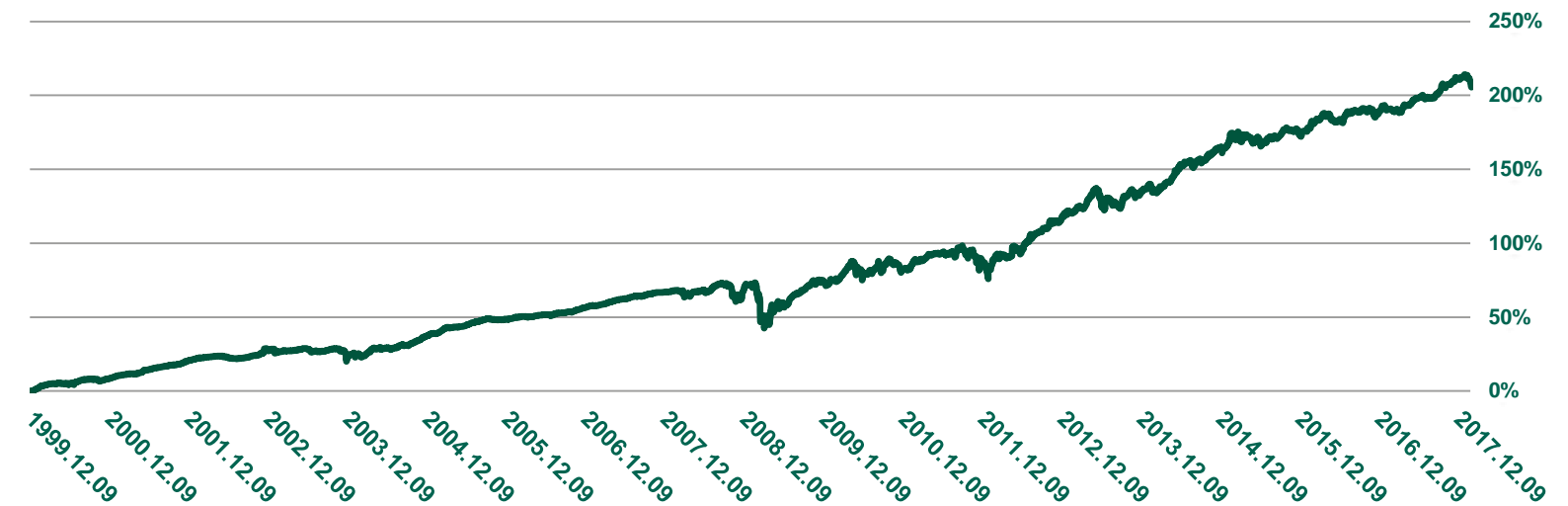
*** Nominális, nem évesített hozamok, adott naptári évre.

**** 2000.01.06 – 2018.07.31. időszakra, évesített adat.

10%-nál nagyobb arányú eszközök

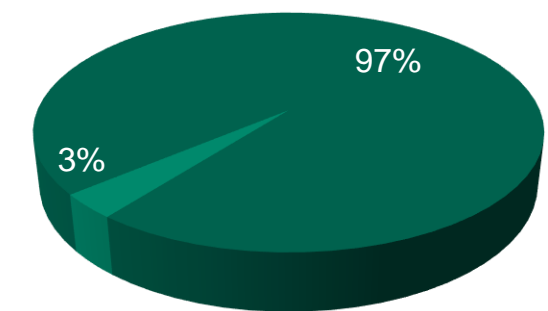
Állampapírok

Az Alap teljesítménye a folyamatos forgalmazás kezdetétől



Az Alap portfóliójának összetétele

- Állampapírok, állami garancia mellett kibocsátott hitelviszonyt megtestesítő értékpapírok
- Betét és betétjellegű eszközök



Piaci jelentés

Július hónapban a főbb indexek emelkedést tudtak felmutatni. Az amerikai indexek közül az S&P 500 index értéke +3,72%-kal, míg a NASDAQ 100-é +2,76%-kal növekedett. A korábban vezető, alacsony kapitalizációjú részvényeket magába foglaló Russel 2000 +1,74%-os plusszal zárt, kissé lemaradva a nagyobb cégeket tömörítő indexektől. Az európai főbb indexek közül a német DAX +4,06%-os, a Stoxx 50 +3,96%-os teljesítménnyel fejezte be a hónapot, míg a feltörekvő piacok is összességében pozitív teljesítményt értek el. Továbbra is a Donald Trump által kommunikált potenciális kereskedelmi háborúhoz kapcsolódó hírek a piacmozgatók, de talán egyre kisebb mértékben: korábban Európára kiszabott büntetvényt visszavonásra kerültek, de Kínával kapcsolatban további szigorítások látszanak. Az amerikai GDP negyedév/negyedév alapon 4,1%-os évesített bővülést mutatott, ami kimagaslónak számít az elmúlt időszakok adatai mellett. A jelenlegi prognózisok szerint a FED még kétszer emelhet kamatot idén, mely várakozást hűthet az érdemi bérinfláció eddigi hiánya és az olajár júliusi csökkenése. Megkezdődött a piacmozgató erővel bíró negyedéves amerikai gyorsjelentések időszaka is: az eddig közzétett eredmények a várakozásnál általában jobbak, de negatív meglepetésekkel is találkoztak a befektetők, például a Facebook esetében. A magyar BUX index -1,07%-kal lemaradó volt a régióban. A lengyel és cseh részvényt piac emelkedésével szemben a hazai blue chippek közül egyedül az OTP tudott +1,08%-os teljesítményt felmutatni, a MOL 1,10%-kal, a Magyar Telekom 1,49%-kal, a Richter 3,69%-kal esett.

A fejlődő piacokat érintő eladási hullám enyhült a hónap során, így a hazai kötvénypiacon pozitív irányú korrekciót láthatunk a megelőző hónapok hozamemelkedése után, az éven túli lejáratokon az 30-40 bázispontos hozamcsökkenést figyelhetünk meg. Az éves referenciahozam értéke 15 bázisponttal esett, az éven belüli lejáratokon érdemi változás nem történt. Ezzel párhuzamosan az euró-forint árfolyam is a 320-as szintek felé vette az irányt. A jegybank nem változtatott az alapkamat szintjén és az ún. nem-konvencionális eszközök alkalmazása sem módosult. A makrogazdasági folyamatok esetében sem lehet beszámolni határozott irányváltásról, de kiemelhető, hogy a júniusi inflációs adat átlépte az MNB által is követett 3%-os értéket (év/év alapon 3,1%), legfőképpen az üzemanyagárak emelkedése miatt.

Az Alap múltbeli teljesítménye, hozama nem jelent garanciát a jövőbeni teljesítményre, hozamra. Jelen kiadvány nem minősül ajánlattételnek vagy befektetési tanácsadásnak! Az Alap forgalmazásával (vétel, tartás, visszaváltás) kapcsolatos költségek az Alap Kezelési Szabályzatában, a forgalmazási helyeken, valamint a Kiemelt Befektetői Információból megismerhetők. Az Alap befektetési politikájáról, forgalmazási költségeiről és a lehetséges kockázatairól részletesen tájékozódjon az Alap forgalmazási helyein található hivatalos tájékoztatójából és Kezelési Szabályzatából, a Forgalmazó által közzétett Hirdetményből, valamint a Kiemelt Befektetői Információból.