

Havi portfóliójelentés: 2018.06.29

ISIN kód: HU0000701693

A befektetési alap összesített és egy jegyre jutó nettó eszközértéke

Nettó eszközérték (HUF): 41,160,379,884

Árfolyam (HUF/DB): 8.203297

A befektetési alap portfóliójának bemutatása:

Diszkont kincstárjegyek és MNB-kötvények	26.49 %
Egyéb kötvények	0.30 %
Jelzáloglevelek	0.00 %
Külföldi kibocsátású állampapírok	0.82 %
Külföldi kibocsátású egyéb kötvények	0.00 %
Külföldi kibocsátású jelzáloglevelek	0.00 %
Külföldi kibocsátású részvények	24.72 %
Külföldi kibocsátású vállalati kötvények	2.84 %
Likvid eszközök (azonnali fizetőképességhez)	-3.31 %
Magyar államkötvények	40.82 %
Magyar részvények	5.71 %
Nem nyilvános vagy zárt végu kollektív befektetési értékpapírok	0.00 %
Nyilvános nyíltvégu kollektív befektetési értékpapírok	2.29 %
Származtatott ügyletek eredménye	-0.68 %
Vállalati kötvények	0.00 %
Nettó eszközérték	100.00 %

A portfólióban 10 százaléknál magasabb részarányt képviselő eszközök:

MÁK 2020/O [HU0000402847], MÁK 2020/P [HU0000402888]

Nettó összesített kockázati kitettség (tőkeáttétel) mértéke: 100%

Az alap kiemelt befektetői információs dokumentuma az alábbi linken érhető el:

<https://hold.hu/kiid-HU0000701693-FS-C2000-KIID-180216.pdf>

Felelős kiadó: Hold Alapkezelő Zrt.

Cím: 1123 Budapest, Alkotás utca 50.

Honlap: [www.hold.hu](http://www.hold.hu)E-mail: [kapcsolat@hold.hu](mailto:kapcsolat@hold.hu)

Telefon: +36 1 803 8899

Tevékenységi engedély száma: III/100.024-4/2002

## Jogi nyilatkozat

Az Alappal kapcsolatos minden lényeges információ (forgalmazás, költségek, befektetési politika, lehetséges kockázatok stb.) megtalálható a forgalmazási helyeken, valamint a [www.hold.hu](http://www.hold.hu) weboldalon elérhető Tájékoztató és Kezelési Szabályzatban magyar nyelven. Az alap múltbeli teljesítménye, hozama nem jelent garanciát a jövőbeni teljesítményre, hozamra. A Hold Alapkezelő Zrt. nem vállal felelősséget a jelen kiadvány alapján hozott befektetési döntésért és annak következményeiért. Jelen kiadvány/hirdetés nem minősül nyilvános ajánlattételnek vagy befektetési tanácsadásnak.

Havi portfóliójelentés: 2018.06.29

ISIN kód: HU0000715180

A befektetési alap összesített és egy jegyre jutó nettó eszközértéke

Nettó eszközérték (HUF): 2,955,379,770

Árfolyam (HUF/DB): 1.182449

A befektetési alap portfóliójának bemutatása:

Diszkont kincstárjegyek és MNB-kötvények	21.27 %
Egyéb kötvények	1.03 %
Jelzáloglevelek	0.00 %
Külföldi kibocsátású állampapírok	1.06 %
Külföldi kibocsátású egyéb kötvények	0.00 %
Külföldi kibocsátású jelzáloglevelek	0.00 %
Külföldi kibocsátású részvények	41.59 %
Külföldi kibocsátású vállalati kötvények	2.53 %
Likvid eszközök (azonnali fizetőképességhez)	0.17 %
Magyar államkötvények	22.17 %
Magyar részvények	9.25 %
Nem nyilvános vagy zárt végu kollektív befektetési értékpapírok	0.00 %
Nyilvános nyíltvégu kollektív befektetési értékpapírok	2.03 %
Származtatott ügyletek eredménye	-1.10 %
Vállalati kötvények	0.00 %
Nettó eszközérték	100.00 %

A portfólióban 10 százaléknál magasabb részarányt képviselő eszközök:

MÁK 2020/P [HU0000402888]

Nettó összesített kockázati kitettség (tőkeáttétel) mértéke: 100%

Az alap kiemelt befektetői információs dokumentuma az alábbi linken érhető el:

<https://hold.hu/kiid-HU0000715180-FS-C3000-Kiid-180216.pdf>

Felelős kiadó: Hold Alapkezelő Zrt.

Cím: 1123 Budapest, Alkotás utca 50.

Honlap: www.hold.hu

E-mail: kapcsolat@hold.hu

Telefon: +36 1 803 8899

Tevékenységi engedély száma: III/100.024-4/2002

## Jogi nyilatkozat

Az Alappal kapcsolatos minden lényeges információ (forgalmazás, költségek, befektetési politika, lehetséges kockázatok stb.) megtalálható a forgalmazási helyeken, valamint a [www.hold.hu](http://www.hold.hu) weboldalon elérhető Tájékoztató és Kezelési Szabályzatban magyar nyelven. Az alap múltbeli teljesítménye, hozama nem jelent garanciát a jövőbeni teljesítményre, hozamra. A Hold Alapkezelő Zrt. nem vállal felelősséget a jelen kiadvány alapján hozott befektetési döntésért és annak következményeiért. Jelen kiadvány/hirdetés nem minősül nyilvános ajánlattételnek vagy befektetési tanácsadásnak.

Havi portfóliójelentés: 2018.06.29

ISIN kód: HU0000705702

A befektetési alap összesített és egy jegyre jutó nettó eszközértéke

Nettó eszközérték (HUF): 58,411,302,404

Árfolyam (HUF/DB): 1.856505

A befektetési alap portfóliójának bemutatása:

Diszkont kincstárjegyek és MNB-kötvények	14.36 %
Egyéb kötvények	1.51 %
Jelzáloglevelek	0.00 %
Külföldi kibocsátású állampapírok	17.34 %
Külföldi kibocsátású egyéb kötvények	0.84 %
Külföldi kibocsátású jelzáloglevelek	0.00 %
Külföldi kibocsátású részvények	33.60 %
Külföldi kibocsátású vállalati kötvények	5.54 %
Likvid eszközök (azonnali fizetőképességhez)	13.22 %
Magyar államkötvények	3.08 %
Magyar részvények	4.08 %
Nem nyilvános vagy zárt végu kollektív befektetési értékpapírok	1.43 %
Nyilvános nyíltvégu kollektív befektetési értékpapírok	9.72 %
Származtatott ügyletek eredménye	-4.72 %
Vállalati kötvények	0.00 %
Nettó eszközérték	100.00 %

A portfólióban 10 százaléknál magasabb részarányt képviselő eszközök:

Nettó összesített kockázati kitettség (tőkeáttétel) mértéke: 337%

Az alap kiemelt befektetői információs dokumentuma az alábbi linken érhető el:

<https://hold.hu/kiid-HU0000705702-FS-Columbus-KIID-180216.pdf>

\*A 345/2011. (XII.29.) Korm. rendelet 23§ 1. bekezdésének bb) pontja alapján az alap teljes nettósított kockázati kitettsége korrekció nélkül számított értéken nem haladhatja meg a nettó eszközértékének nyolcszorosát (800%).

Felelős kiadó: Hold Alapkezelő Zrt.  
Cím: 1123 Budapest, Alkotás utca 50.Honlap: [www.hold.hu](http://www.hold.hu)E-mail: [kapcsolat@hold.hu](mailto:kapcsolat@hold.hu)

Telefon: +36 1 803 8899

Tevékenységi engedély száma: III/100.024-4/2002

## Jogi nyilatkozat

Az Alappal kapcsolatos minden lényeges információ (forgalmazás, költségek, befektetési politika, lehetséges kockázatok stb.) megtalálható a forgalmazási helyeken, valamint a [www.hold.hu](http://www.hold.hu) weboldalon elérhető Tájékoztató és Kezelési Szabályzatban magyar nyelven. Az alap múltbeli teljesítménye, hozama nem jelent garanciát a jövőbeni teljesítményre, hozamra. A Hold Alapkezelő Zrt. nem vállal felelősséget a jelen kiadvány alapján hozott befektetési döntésért és annak következményeiért. Jelen kiadvány/hirdetés nem minősül nyilvános ajánlattételnek vagy befektetési tanácsadásnak.

Havi portfóliójelentés: 2018.06.29

ISIN kód: HU0000702030

A befektetési alap összesített és egy jegyre jutó nettó eszközértéke

Nettó eszközérték (HUF): 8,549,850,288

Árfolyam (HUF/DB): 3.486274

A befektetési alap portfóliójának bemutatása:

Diszkont kincstárjegyek és MNB-kötvények	2.81 %
Egyéb kötvények	0.70 %
Jelzáloglevelek	0.00 %
Külföldi kibocsátású állampapírok	1.00 %
Külföldi kibocsátású egyéb kötvények	0.00 %
Külföldi kibocsátású jelzáloglevelek	0.00 %
Külföldi kibocsátású részvények	0.00 %
Külföldi kibocsátású vállalati kötvények	1.83 %
Likvid eszközök (azonnali fizetőképességhez)	-1.56 %
Magyar államkötvények	95.31 %
Magyar részvények	0.00 %
Nem nyilvános vagy zárt végu kollektív befektetési értékpapírok	0.00 %
Nyilvános nyíltvégu kollektív befektetési értékpapírok	0.00 %
Származtatott ügyletek eredménye	-0.09 %
Vállalati kötvények	0.00 %
Nettó eszközérték	100.00 %

A portfólióban 10 százaléknál magasabb részarányt képviselő eszközök:

MÁK 2020/P [HU0000402888], MÁK 2022/A [HU0000402524], MÁK 2024/B [HU0000403068], MÁK 2025/B [HU0000402748], MÁK 2028/A [HU0000402532]

Nettó összesített kockázati kitettség (tőkeáttétel) mértéke: 100%

Az alap kiemelt befektetői információs dokumentuma az alábbi linken érhető el:

<https://hold.hu/kiid-HU0000702030-FS-K%C3%B6tv%C3%A9ny-KIID-180216.pdf>

Felelős kiadó: Hold Alapkezelő Zrt.

Cím: 1123 Budapest, Alkotás utca 50.

Honlap: www.hold.hu

E-mail: kapcsolat@hold.hu

Telefon: +36 1 803 8899

Tevékenységi engedély száma: III/100.024-4/2002

## Jogi nyilatkozat

Az Alappal kapcsolatos minden lényeges információ (forgalmazás, költségek, befektetési politika, lehetséges kockázatok stb.) megtalálható a forgalmazási helyeken, valamint a [www.hold.hu](http://www.hold.hu) weboldalon elérhető Tájékoztató és Kezelési Szabályzatban magyar nyelven. Az alap múltbeli teljesítménye, hozama nem jelent garanciát a jövőbeni teljesítményre, hozamra. A Hold Alapkezelő Zrt. nem vállal felelősséget a jelen kiadvány alapján hozott befektetési döntésért és annak következményeiért. Jelen kiadvány/hirdetés nem minősül nyilvános ajánlattételnek vagy befektetési tanácsadásnak.

Havi portfóliójelentés: 2018.06.29

ISIN kód: HU0000702295

A befektetési alap összesített és egy jegyre jutó nettó eszközértéke

Nettó eszközérték (HUF): 12,742,162,462

Árfolyam (HUF/DB): 2.788133

A befektetési alap portfóliójának bemutatása:

Diszkont kincstárjegyek és MNB-kötvények	0.38 %
Egyéb kötvények	0.00 %
Jelzáloglevelek	0.00 %
Külföldi kibocsátású állampapírok	0.00 %
Külföldi kibocsátású egyéb kötvények	0.00 %
Külföldi kibocsátású jelzáloglevelek	0.00 %
Külföldi kibocsátású részvények	4.36 %
Külföldi kibocsátású vállalati kötvények	0.00 %
Likvid eszközök (azonnali fizetőképességhez)	1.49 %
Magyar államkötvények	0.00 %
Magyar részvények	0.29 %
Nem nyilvános vagy zárt végu kollektív befektetési értékpapírok	2.49 %
Nyilvános nyíltvégu kollektív befektetési értékpapírok	91.04 %
Származtatott ügyletek eredménye	-0.05 %
Vállalati kötvények	0.00 %
Nettó eszközérték	100.00 %

A portfólióban 10 százaléknál magasabb részarányt képviselő eszközök:

SPDR [US78462F1030]

Nettó összesített kockázati kitettség (tőkeáttétel) mértéke: 100%

Az alap kiemelt befektetői információs dokumentuma az alábbi linken érhető el:  
<https://hold.hu/kiid-HU0000702295-FS-Nemzetk%C3%B6zi-Rv-KIID-180216.pdf>Felelős kiadó: Hold Alapkezelő Zrt.  
Cím: 1123 Budapest, Alkotás utca 50.Honlap: [www.hold.hu](http://www.hold.hu)E-mail: [kapcsolat@hold.hu](mailto:kapcsolat@hold.hu)

Telefon: +36 1 803 8899

Tevékenységi engedély száma: III/100.024-4/2002

## Jogi nyilatkozat

Az Alappal kapcsolatos minden lényeges információ (forgalmazás, költségek, befektetési politika, lehetséges kockázatok stb.) megtalálható a forgalmazási helyeken, valamint a [www.hold.hu](http://www.hold.hu) weboldalon elérhető Tájékoztató és Kezelési Szabályzatban magyar nyelven. Az alap múltbeli teljesítménye, hozama nem jelent garanciát a jövőbeni teljesítményre, hozamra. A Hold Alapkezelő Zrt. nem vállal felelősséget a jelen kiadvány alapján hozott befektetési döntésért és annak következményeiért. Jelen kiadvány/hirdetés nem minősül nyilvános ajánlattételnek vagy befektetési tanácsadásnak.

Havi portfóliójelentés: 2018.06.29

ISIN kód: HU0000701487

A befektetési alap összesített és egy jegyre jutó nettó eszközértéke

Nettó eszközérték (HUF): 241,702,171

Árfolyam (HUF/DB): 2.464853

A befektetési alap portfóliójának bemutatása:

Diszkont kincstárjegyek és MNB-kötvények	102.62 %
Egyéb kötvények	0.00 %
Jelzáloglevelek	0.00 %
Külföldi kibocsátású állampapírok	0.00 %
Külföldi kibocsátású egyéb kötvények	0.00 %
Külföldi kibocsátású jelzáloglevelek	0.00 %
Külföldi kibocsátású részvények	0.00 %
Külföldi kibocsátású vállalati kötvények	0.00 %
Likvid eszközök (azonnali fizetőképességhez)	-2.62 %
Magyar államkötvények	0.00 %
Magyar részvények	0.00 %
Nem nyilvános vagy zárt végu kollektív befektetési értékpapírok	0.00 %
Nyilvános nyíltvégu kollektív befektetési értékpapírok	0.00 %
Származtatott ügyletek eredménye	0.00 %
Vállalati kötvények	0.00 %
Nettó eszközérték	100.00 %

A portfólióban 10 százaléknál magasabb részarányt képviselő eszközök:

D180725 [HU0000522024], D180801 [HU0000522040], D180808 [HU0000522057], D180822 [HU0000522073], D180829 [HU0000522081]

Nettó összesített kockázati kitettség (tőkeáttétel) mértéke: 100%

Az alap kiemelt befektetői információs dokumentuma az alábbi linken érhető el:

<https://hold.hu/kiid-HU0000701487-FS-P%C3%A9nzpiaci-KIID-180216.pdf>

Felelős kiadó: Hold Alapkezelő Zrt.

Cím: 1123 Budapest, Alkotás utca 50.

Honlap: www.hold.hu

E-mail: kapcsolat@hold.hu

Telefon: +36 1 803 8899

Tevékenységi engedély száma: III/100.024-4/2002

Jogi nyilatkozat

Az Alappal kapcsolatos minden lényeges információ (forgalmazás, költségek, befektetési politika, lehetséges kockázatok stb.) megtalálható a forgalmazási helyeken, valamint a [www.hold.hu](http://www.hold.hu) weboldalon elérhető Tájékoztató és Kezelési Szabályzatban magyar nyelven. Az alap múltbeli teljesítménye, hozama nem jelent garanciát a jövőbeni teljesítményre, hozamra. A Hold Alapkezelő Zrt. nem vállal felelősséget a jelen kiadvány alapján hozott befektetési döntésért és annak következményeiért. Jelen kiadvány/hirdetés nem minősül nyilvános ajánlattételnek vagy befektetési tanácsadásnak.

Havi portfóliójelentés: 2018.06.29

ISIN kód: HU0000702022

A befektetési alap összesített és egy jegyre jutó nettó eszközértéke

Nettó eszközérték (HUF): 26,537,525,289

Árfolyam (HUF/DB): 8.590888

A befektetési alap portfóliójának bemutatása:

Diszkont kincstárjegyek és MNB-kötvények	19.82 %
Egyéb kötvények	0.00 %
Jelzáloglevelek	0.00 %
Külföldi kibocsátású állampapírok	1.32 %
Külföldi kibocsátású egyéb kötvények	0.00 %
Külföldi kibocsátású jelzáloglevelek	0.00 %
Külföldi kibocsátású részvények	60.45 %
Külföldi kibocsátású vállalati kötvények	1.21 %
Likvid eszközök (azonnali fizetőképességhez)	0.51 %
Magyar államkötvények	0.59 %
Magyar részvények	13.89 %
Nem nyilvános vagy zárt végu kollektív befektetési értékpapírok	0.00 %
Nyilvános nyíltvégu kollektív befektetési értékpapírok	3.59 %
Származtatott ügyletek eredménye	-1.38 %
Vállalati kötvények	0.00 %
Nettó eszközérték	100.00 %

A portfólióban 10 százaléknál magasabb részarányt képviselő eszközök:

Nettó összesített kockázati kitettség (tőkeáttétel) mértéke: 100%

Az alap kiemelt befektetői információs dokumentuma az alábbi linken érhető el:

<https://hold.hu/kiid-HU0000702022-FS-R%C3%A9szv%C3%A9ny-KIID-180216.pdf>

Felelős kiadó: Hold Alapkezelő Zrt.

Cím: 1123 Budapest, Alkotás utca 50.

Honlap: www.hold.hu

E-mail: kapcsolat@hold.hu

Telefon: +36 1 803 8899

Tevékenységi engedély száma: III/100.024-4/2002

## Jogi nyilatkozat

Az Alappal kapcsolatos minden lényeges információ (forgalmazás, költségek, befektetési politika, lehetséges kockázatok stb.) megtalálható a forgalmazási helyeken, valamint a [www.hold.hu](http://www.hold.hu) weboldalon elérhető Tájékoztató és Kezelési Szabályzatban magyar nyelven. Az alap múltbeli teljesítménye, hozama nem jelent garanciát a jövőbeni teljesítményre, hozamra. A Hold Alapkezelő Zrt. nem vállal felelősséget a jelen kiadvány alapján hozott befektetési döntésért és annak következményeiért. Jelen kiadvány/hirdetés nem minősül nyilvános ajánlattételnek vagy befektetési tanácsadásnak.

Havi portfóliójelentés: 2018.06.29

ISIN kód: HU0000701685

A befektetési alap összesített és egy jegyre jutó nettó eszközértéke

Nettó eszközérték (HUF): 14,802,486,912

Árfolyam (HUF/DB): 4.298062

A befektetési alap portfóliójának bemutatása:

Diszkont kincstárjegyek és MNB-kötvények	55.61 %
Egyéb kötvények	0.00 %
Jelzáloglevelek	0.00 %
Külföldi kibocsátású állampapírok	0.00 %
Külföldi kibocsátású egyéb kötvények	0.00 %
Külföldi kibocsátású jelzáloglevelek	0.00 %
Külföldi kibocsátású részvények	0.00 %
Külföldi kibocsátású vállalati kötvények	0.00 %
Likvid eszközök (azonnali fizetőképességhez)	-0.19 %
Magyar államkötvények	44.58 %
Magyar részvények	0.00 %
Nem nyilvános vagy zárt végu kollektív befektetési értékpapírok	0.00 %
Nyilvános nyíltvégu kollektív befektetési értékpapírok	0.00 %
Származtatott ügyletek eredménye	0.00 %
Vállalati kötvények	0.00 %
Nettó eszközérték	100.00 %

A portfólióban 10 százaléknál magasabb részarányt képviselő eszközök:

D180926 [HU0000521745], D181227 [HU0000521893], MÁK 2020/P [HU0000402888]

Nettó összesített kockázati kitettség (tőkeáttétel) mértéke: 100%

Az alap kiemelt befektetői információs dokumentuma az alábbi linken érhető el:

<https://hold.hu/kiid-HU0000701685-FS-R%C3%B6vid-K%C3%B6tv%C3%A9ny-KIID-180216.pdf>Felelős kiadó: Hold Alapkezelő Zrt.  
Cím: 1123 Budapest, Alkotás utca 50.

Honlap: www.hold.hu

E-mail: kapcsolat@hold.hu

Telefon: +36 1 803 8899

Tevékenységi engedély száma: III/100.024-4/2002

## Jogi nyilatkozat

Az Alappal kapcsolatos minden lényeges információ (forgalmazás, költségek, befektetési politika, lehetséges kockázatok stb.) megtalálható a forgalmazási helyeken, valamint a [www.hold.hu](http://www.hold.hu) weboldalon elérhető Tájékoztató és Kezelési Szabályzatban magyar nyelven. Az alap múltbeli teljesítménye, hozama nem jelent garanciát a jövőbeni teljesítményre, hozamra. A Hold Alapkezelő Zrt. nem vállal felelősséget a jelen kiadvány alapján hozott befektetési döntésért és annak következményeiért. Jelen kiadvány/hirdetés nem minősül nyilvános ajánlattételnek vagy befektetési tanácsadásnak.



Havi portfóliójelentés: 2018.06.29

ISIN kód: HU0000703749 A sorozat  
HU0000717111 B sorozat  
HU0000717129 C sorozat

A befektetési alap összesített és egy jegyre jutó nettó eszközértéke

Nettó eszközérték (HUF): 17,503,260,732 (Sorozatok együtt)

Árfolyam (HUF/DB): 2.107334 A sorozat

Árfolyam (HUF/DB): 0.951158 B sorozat

Árfolyam (HUF/DB): 0.974355 C sorozat

A befektetési alap portfóliójának bemutatása:

Diszkont kincstárjegyek és MNB-kötvények	60.69 %
Egyéb kötvények	0.00 %
Jelzáloglevelek	0.00 %
Külföldi kibocsátású állampapírok	25.57 %
Külföldi kibocsátású egyéb kötvények	0.00 %
Külföldi kibocsátású jelzáloglevelek	0.00 %
Külföldi kibocsátású részvények	0.00 %
Külföldi kibocsátású vállalati kötvények	0.00 %
Likvid eszközök (azonnali fizetőképességhez)	13.98 %
Magyar államkötvények	0.00 %
Magyar részvények	0.00 %
Nem nyilvános vagy zárt végu kollektív befektetési értékpapírok	0.00 %
Nyilvános nyíltvégu kollektív befektetési értékpapírok	0.00 %
Származtatott ügyletek eredménye	-0.24 %
Vállalati kötvények	0.00 %
Nettó eszközérték	100.00 %

A portfólióban 10 százaléknál magasabb részarányt képviselő eszközök:

Nettó összesített kockázati kitettség (tőkeáttétel) mértéke: 144%

Az alap kiemelt befektetői információs dokumentuma az alábbi linken érhető el:

<https://hold.hu/kiid-HU0000703749-FS-VM-Kiid-A-sorozat-180216.pdf><https://hold.hu/kiid-HU0000717111-FS-VM-Kiid-B-sorozat-180216.pdf><https://hold.hu/kiid-HU0000717129-FS-VM-Kiid-C-sorozat-180216.pdf>

\*A 345/2011. (XII.29.) Korm. rendelet 23§ 1. bekezdésének bb) pontja alapján az alap teljes nettósított kockázati kitettsége korrekció nélkül számított értéken nem haladhatja meg a nettó eszközértékének nyolcszorosát (800%).

Felelős kiadó: Hold Alapkezelő Zrt.

Cím: 1123 Budapest, Alkotás utca 50.

Honlap: www.hold.hu

E-mail: kapcsolat@hold.hu

Telefon: +36 1 803 8899

Tevékenységi engedély száma: III/100.024-4/2002

## Jogi nyilatkozat

Az Alappal kapcsolatos minden lényeges információ (forgalmazás, költségek, befektetési politika, lehetséges kockázatok stb.) megtalálható a forgalmazási helyeken, valamint a [www.hold.hu](http://www.hold.hu) weboldalon elérhető Tájékoztató és Kezelési Szabályzatban magyar nyelven. Az alap múltbeli teljesítménye, hozama nem jelent garanciát a jövőbeni teljesítményre, hozamra. A Hold Alapkezelő Zrt. nem vállal felelősséget a jelen kiadvány alapján hozott befektetési döntésért és annak következményeiért. Jelen kiadvány/hirdetés nem minősül nyilvános ajánlattételnek vagy befektetési tanácsadásnak.

ISIN kód HU0000701891

**Alapinformációk**

Referencia befektetés: 90% CETOP, 10% RMAX Index részvényalap  
BAMOSZ besorolás: részvényalap  
A sorozat indulása: 1998. január 13.  
Letétkezelő: UniCredit Bank Hungary Zrt.  
Könyvvizsgáló: Deloitte Könyvvizsgáló és Tanácsadó Kft.

Az alap teljes nettó eszközértéke 2018.06.29-én: 12 481 147 345 Ft

Egy jegyre jutó nettó eszközérték 2018.06.29-én A sorozat: 9,189224 Ft

Javasolt minimális befektetési idő: 3-5 év

Devizanem: HUF

Alap VaR mutató<sup>1</sup>: 6,53%

Referencia befektetés VaR mutató<sup>1</sup>: -

Alap szórás<sup>2</sup>: 13,54%

Kockázati szint: magas

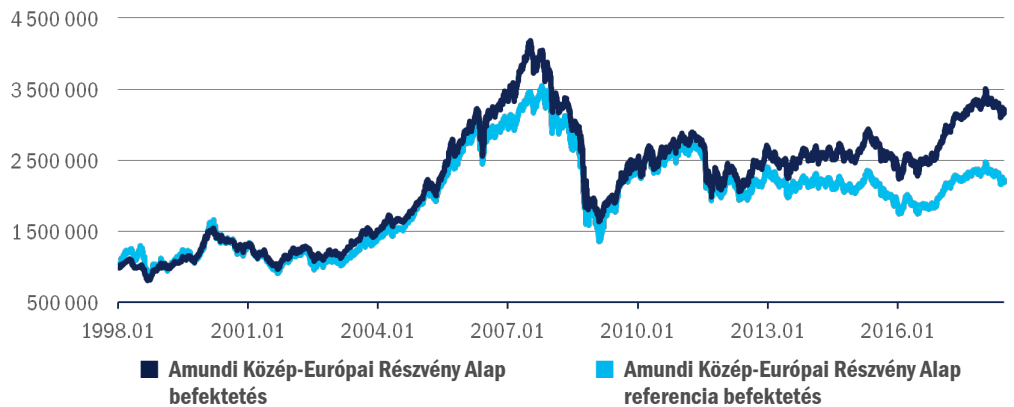
Teljes költség hányados (TER mutató)<sup>3</sup>:

2016	2,33%
2015	2,32%
2014	2,28%
2013	2,25%
2012	2,24%
2011	2,23%
2010	2,23%
2009	2,27%
2008	2,26%
2007	2,28%

**Piaci környezet**

A CETOP Index forintban nézve emelkedett ugyan június folyamán, saját devizájában azonban valamelyest csökkent. A CD Projekt iránt mutatkozott a legnagyobb befektetői érdeklődés, mert a játékszoftver-fejlesztő vállalat egyre közelebb áll ahhoz, hogy egy újabb olyan egyesszám-elsősorú játékot dobjon a piacra (Cyberpunk 2077), aminek nagy az esélye a globális térhódításra ebben a szegmensben. Ennek köszönhetően júniusban ez a részvény teljesített a legjobban. Forintban nézve jól teljesítettek a román cégek, ami elsősorban annak tudható be, hogy a forint a román lejrel szemben gyengült a legnagyobb mértékben tekintve, hogy a román lej árfolyamát a román jegybank, nagy valószínűséggel, intervenció segítségével tartja erősen. Mindemellett a román részvények magas és - többségük esetében - fenntarthatónak tűnő osztalékhozama, és nyomott árázása egyre jobban izgatja a befektetők fantáziáját. Ez a fajta stabilitás sokat jelent a jelenleg jellemző idegesebb tőkepiaci hangulatban. Hasonló stabilitást nyújthat a lengyel PZU is 7%-nál magasabb várható osztalékhozamával és a lengyel biztosítás piacon stabilan magas piaci részesedésével. Vélhetően ezen tényezőknek tudható be a felülteljesítés júniusban. Az alulteljesítő papírok többsége elsősorban az osztalékcselvény levágása miatt teljesített alul. A magyar részvények közül a MOL és az OTP felülteljesítése azért is figyelemre méltó, mert esetükben - a többiekkel ellentétben - nem a gyenge forint volt az emelkedés elsődleges oka. A Richter vesszőfutása tovább folytatódott, ezúttal a román gyógyszer-nagykereskedelmi tevékenység átmeneti szünetelése tüntette fel rossz színben a vállalat fundamentumait.

**Kezdeti 1 000 000 Ft-os befektetés változása az indulástól 2018.06.29-ig**



Forrás: Bloomberg, Amundi Alapkezelő

**Célkitűzések és befektetési politika**

**Befektetési cél:** döntően közép-európai, kisebb mértékben más kelet-európai (pl. orosz, török) országok részvényeibe történő befektetéseken keresztül hosszabb távon maximális tőkenövekmény elérése.

**Befektetési eszközök:** hazai és közép-európai (elsősorban magyar, cseh, lengyel, másodsorban török, orosz, osztrák) részvénypiacok ígéretes növekedési potenciállal rendelkező részvényei. Az alap esetében nincs tőkeáttétel, az alapkezelő a devizakockázat csökkentése érdekében fedezeti ügyleteket köthet.

**Hozam adatok**

2018.06.29	Alap	Referencia befektetés
Év elejétől		
számított hozam*	-1,95%	-4,48%
12 hónap*	3,99%	-0,05%
2 évre**	17,35%	11,78%
3 évre**	5,63%	0,73%
4 évre**	5,39%	0,46%
5 évre**	7,04%	2,07%
Indulástól**	5,87%	3,98%

\* nem évesített hozam

\*\* évesített hozam

**Egyéves hozamok**

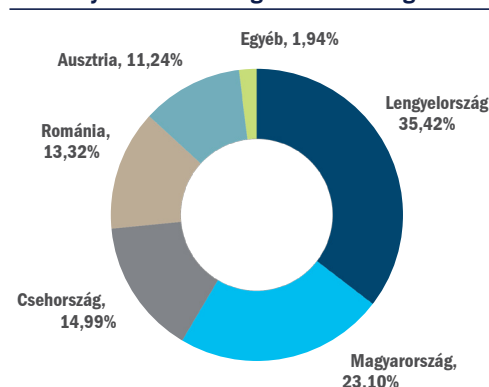
	Alap	Referencia befektetés
2017	22,09%	17,68%
2016	7,55%	1,15%
2015	-0,48%	-5,86%
2014	0,10%	-3,12%
2013	-5,52%	-8,92%
2012	21,81%	13,45%
2011	-21,48%	-21,78%
2010	15,57%	13,99%
2009	30,12%	34,47%
2008	-51,20%	-48,22%

**A portfólió összetétele\***

2018.06.29

Magyar részvények	3 038 843 110 Ft
Külföldi részvények	8 563 229 702 Ft
Egyéb eszközök**	879 074 533 Ft
<b>Eszközök összesen</b>	<b>12 481 147 345 Ft</b>

**Részvényeszközök országok szerinti megoszlása**



Kerekített értékek

**Az 5 legnagyobb súlyú részvény**

ERSTE	9,75%
OTP	9,08%
BANK PKO	6,99%
MOL	6,56%
PZU	6,29%

\* A portfólió összetétel az alap teljes eszközértékére vonatkozik.

\*\* Az egyéb eszközök az alap folyószámla-egyenlegét, pénzügyi betéteit, az úton lévő tételeket, a napi forgalmazás egyenlegét, a határidős pozíciók nettó értékét és a költségeket foglalják magukban. Havi zárásakor a határidős pozíciók nettó értéke 0 Ft.

## Fontos információ

**Az Alap múltbeli teljesítménye nem jelent garanciát az Alap jövőbeli teljesítményére nézve. Az Amundi Alapkezelő Zrt. jelen kiadványában a BAMOSZ Teljesítmény-bemutatói és Hirdetési normáiban meghatározott időszakokra vonatkozóan mutatja be az alapok teljesítményét.**

Az Alap fent bemutatott hozam- és teljesítmény adatai a forgalmazási költségek levonása előtti nettó adatok. A referencia befektetés fentiekben szereplő hozam- és teljesítmény adatai az alapot terhelő költségek levonása utáni értékek. A referencia befektetés hozama egy olyan viszonyítási alapként használt hozam, amelyhez egy portfólió vagy befektetési alap teljesítményét mérik. Az Alap teljesítménye magasabb és alacsonyabb is lehet, mint a választott referenciaindex teljesítményét reprezentáló adat.

## Jogi nyilatkozat

**Jelen tájékoztatás nem minősül ajánlattételnek vagy befektetési tanácsadásnak.**

Tájékoztatjuk továbbá, hogy a befektetésből származó haszon és a befektetés eredeti értéke ingadozni fog, ami által a befektetők tulajdonában lévő eszközök, amennyiben azok értékesítésére sor kerül, többet vagy kevesebbet is érhetnek, mint a befizetett összeg. Felhívjuk a figyelmet, hogy az Alap nettó eszközértéke a vagyon lehetséges összetételénél fogva erőteljesen ingadozhat. Javasoljuk, hogy mielőtt meghozza befektetési döntését óvatosan mérlegelje a befektetés tárgyát, kockázatát, díjait és a befektetésből származó esetleges károkat. Ennek megfelelően kérjük, hogy döntése meghozatala előtt tájékozódjon az alap befektetési politikájáról, forgalmazási és egyéb költségeiről, a befektetés lehetséges kockázatairól az Alap MNB (továbbiakban „Felügyelet”) által jóváhagyott, mindenkor hatályos, hivatalos tájékoztatójából, kezelési szabályzatából és kiemelt befektetői információjából, melyek az alapkezelő ([www.amundi.hu](http://www.amundi.hu)), a forgalmazó(k) és a Felügyelet ([www.kozzetetelek.hu](http://www.kozzetetelek.hu)) honlapjain érhetőek el. Az Alaphoz kapcsolódó forgalmazási költségekről az említett dokumentumokon túl a forgalmazó honlapján közzétett mindenkor hatályos kondíciós lista is tájékoztatást nyújt.

Jelen kiadványt az Amundi Alapkezelő Zártkörűen Működő Részvénytársaság (tev. eng. száma: H-EN-III-136/2014.), az Amundi csoport vállalata jelentette meg. Az Amundi Alapkezelő Zrt. törekszik a jelen kiadványban szereplő információk folyamatos frissítésére, ugyanakkor nem vállal felelősséget az információk esetleges hiányosságai vagy pontatlanságai miatt. A befektetési jegyek egyik forgalmazója az UniCredit Bank Hungary Zrt. (tev. eng. száma: I-1523/2003) a Budapesti Értéktőzsde tagja (honlap: [www.unicreditbank.hu](http://www.unicreditbank.hu)).

## Lábjegyzetek

<sup>1</sup> Kockázatot mutató érték, konfidencia szint: 99%, tartási periódus: 1 nap

<sup>2</sup> Az alap árfolyamának átlagtól való átlagos eltérésének mértéke.

<sup>3</sup> A sorozatot terhelő összes közvetlen költség aránya az átlagos kezelt vagyona vetítve.

ISIN kód HU0000701842

**Alapinformációk**

Referencia befektetés: 100% BUX (2011. január 14-től)  
BAMOSZ besorolás: részvényalap  
A sorozat indulása: 1997. január 24.  
Letétkezelő: UniCredit Bank Hungary Zrt.  
Könyvvizsgáló: Deloitte Könyvvizsgáló és Tanácsadó Kft.

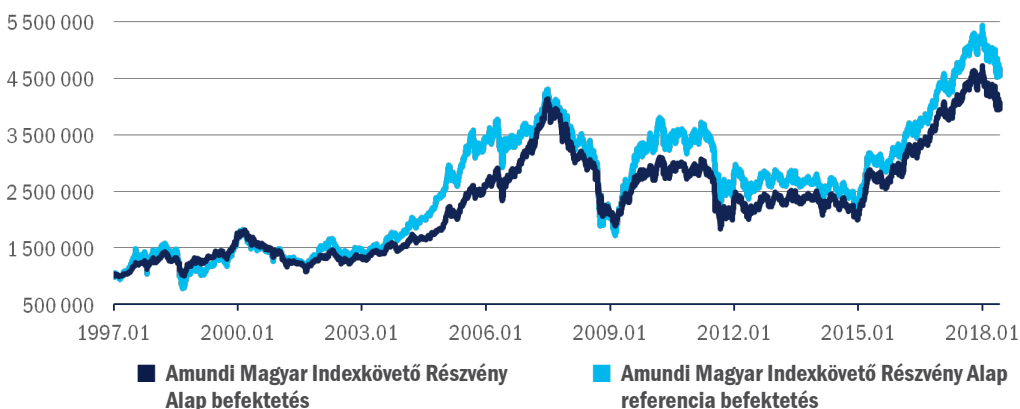
Az alap teljes nettó eszközértéke 2018.06.29-én: 4 791 735 834 Ft  
Egy jegyre jutó nettó eszközérték 2018.06.29-én A sorozat: 4,074895 Ft  
Javasolt minimális befektetési idő: 3-5 év  
Devizanem: HUF  
Alap VaR mutató<sup>1</sup>: 10,25%  
Referencia befektetés VaR mutató<sup>1</sup>: -  
Alap szórás<sup>2</sup>: 15,05%  
Kockázati szint: magas  
Teljes költség hányados (TER mutató)<sup>3</sup>:

2016	2,27%
2015	2,30%
2014	2,25%
2013	2,20%
2012	2,16%
2011	2,17%
2010	2,15%
2009	2,19%
2008	2,19%
2007	2,21%

**Piaci környezet**

Ahogy mérséklődött a fejlődő piaci kockázati prémium-sokk, úgy kezdtek el felülteljesíteni a korábban talán indokolatlanul túl-ütött magyar részvények. Ugyanakkor a vihar nem múlt el teljesen, a BUX-tól ezért csak egy 2,2%-os felpattanásra futotta, amivel alulteljesítette a régiós részvények átlagát. A BUX felpattanása még azelőtt megtörtént, hogy a forint megkezdte volna látványos erősödését, valamint a kötvénypiaci fordulatot is megelőzte. Kivételesen a részvénybefektetők vélhetően hamarabb ébredtek a kötvény-, illetve devizapiaci befektetőknél. A hónap végi felpattanást elsősorban a két vezető blue chip, a MOL és az OTP vezényelte. Esetükben elmondható, hogy a gyenge forint nem feltétlenül rossz a vállalati fundamentumokra nézve. Ezért, valamint a részvények nyomott árazása miatt is tűnt indokolatlannak a május közepétől június végéig tartó gyengélkedés. A Richter vesz-zőfútása tovább folytatódott, ezúttal a román gyógyszer-nagykereskedelmi tevékenység átmeneti szünetelése tüntette fel rossz színben a vállalat fundamentumait. A Magyar Telekom 3,1%-os esése már-már megszokottak tekinthető az egyre csak fokozódó magyar mobilpiaci verseny, valamint az emelkedő magyar államkötvény-hozamok miatt. A Wáberer's árfolyama továbbra is nyomás alatt van, a gyenge első negyedéves eredmények után a befektetők kíváncsian várják a második negyedéves fejleményeket.

**Kezdeti 1 000 000 Ft-os befektetés változása az indulástól 2018.06.29-ig**



Forrás: Bloomberg, Amundi Alapkezelő

**Célkitűzések és befektetési politika**

**Befektetési cél:** a hazai részvényt piac elsődleges részvényindexének, a BUX indexnek az alakulását követő teljesítmény elérése, az index összetételéhez hasonló részvényportfólió kialakításán keresztül.

**Befektetési eszközök:** a BUX indexben szereplő részvények, valamint a likviditás biztosítása érdekében a portfólió maximum 10%-a erejéig hazai állampapírok és pénzpiaci eszközök. Az alap esetében nincs tőkeáttétel, az alapkezelő a devizakockázat csökkentése érdekében fedezeti ügyleteket köthet.

**Hozam adatok**

2018.06.29	Alap	Referencia befektetés
Év elejétől		
számított hozam*	-9,34%	-9,29%
12 hónap*	-0,37%	0,53%
2 évre**	13,00%	14,70%
3 évre**	14,70%	15,97%
4 évre**	14,44%	15,19%
5 évre**	10,99%	11,14%
Indulástól**	6,77%	7,47%

\* nem évesített hozam

\*\* évesített hozam

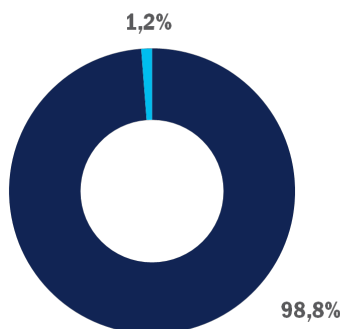
**Egyéves hozamok**

	Alap	Referencia befektetés
2017	17,44%	20,29%
2016	29,76%	30,75%
2015	39,75%	40,60%
2014	-11,20%	-12,38%
2013	3,45%	-0,09%
2012	8,73%	4,77%
2011	-24,00%	-22,47%
2010	-2,25%	-0,14%
2009	33,62%	56,77%
2008	-42,26%	-45,17%

**A portfólió összetétele\***

2018.06.29

Magyar részvények	4 733 673 544 Ft
Egyéb eszközök**	58 062 290 Ft
<b>Eszközök összesen</b>	<b>4 791 735 834 Ft</b>



Kerekített értékek

**Az 5 legnagyobb súlyú részvény**

OTP	36,54%
MOL	30,17%
RICHTER	19,56%
MAGYAR TELEKOM	7,00%
OPUS GLOBAL	2,51%

\* A portfólió összetétel az alap teljes eszközértékére vonatkozik.

\*\* Az egyéb eszközök az alap folyószámla-egyenlegét, pénzpiaci betéteit, az úton lévő tételeket, a napi forgalmazás egyenlegét, a határidős pozíciók nettó értékét és a költségeket foglalják magukban. Havi záráskor a határidős pozíciók nettó értéke 0 Ft.

## Fontos információ

**Az Alap múltbeli teljesítménye nem jelent garanciát az Alap jövőbeli teljesítményére nézve. Az Amundi Alapkezelő Zrt. jelen kiadványában a BAMOSZ Teljesítmény-bemutatói és Hirdetési normáiban meghatározott időszakokra vonatkozóan mutatja be az alapok teljesítményét.**

Az Alap fent bemutatott hozam- és teljesítmény adatai a forgalmazási költségek levonása előtti nettó adatok. A referencia befektetés fentiekben szereplő hozam- és teljesítmény adatai az alapot terhelő költségek levonása utáni értékek. A referencia befektetés hozama egy olyan viszonyítási alapként használt hozam, amelyhez egy portfólió vagy befektetési alap teljesítményét mérik. Az Alap teljesítménye magasabb és alacsonyabb is lehet, mint a választott referenciaindex teljesítményét reprezentáló adat.

## Jogi nyilatkozat

**Jelen tájékoztatás nem minősül ajánlattételnek vagy befektetési tanácsadásnak.**

Tájékoztatjuk továbbá, hogy a befektetésből származó haszon és a befektetés eredeti értéke ingadozni fog, ami által a befektetők tulajdonában lévő eszközök, amennyiben azok értékesítésére sor kerül, többet vagy kevesebbet is érhetnek, mint a befizetett összeg. Felhívjuk a figyelmet, hogy az Alap nettó eszközértéke a vagyon lehetséges összetételénél fogva erőteljesen ingadozhat. Javasoljuk, hogy mielőtt meghozza befektetési döntését óvatosan mérlegelje a befektetés tárgyát, kockázatát, díjait és a befektetésből származó esetleges károkat. Ennek megfelelően kérjük, hogy döntése meghozatala előtt tájékozódjon az alap befektetési politikájáról, forgalmazási és egyéb költségeiről, a befektetés lehetséges kockázatairól az Alap MNB (továbbiakban „Felügyelet”) által jóváhagyott, mindenkor hatályos, hivatalos tájékoztatójából, kezelési szabályzatából és kiemelt befektetői információjából, melyek az alapkezelő ([www.amundi.hu](http://www.amundi.hu)), a forgalmazó(k) és a Felügyelet ([www.kozzetetelek.hu](http://www.kozzetetelek.hu)) honlapjain érhetőek el. Az Alaphoz kapcsolódó forgalmazási költségekről az említett dokumentumokon túl a forgalmazó honlapján közzétett mindenkor hatályos kondíciós lista is tájékoztatást nyújt.

Jelen kiadványt az Amundi Alapkezelő Zártkörűen Működő Részvénytársaság (tev. eng. száma: H-EN-III-136/2014.), az Amundi csoport vállalata jelentette meg. Az Amundi Alapkezelő Zrt. törekszik a jelen kiadványban szereplő információk folyamatos frissítésére, ugyanakkor nem vállal felelősséget az információk esetleges hiányosságai vagy pontatlanságai miatt. A befektetési jegyek egyik forgalmazója az UniCredit Bank Hungary Zrt. (tev. eng. száma: I-1523/2003) a Budapesti Értéktőzsde tagja (honlap: [www.unicreditbank.hu](http://www.unicreditbank.hu)).

## Lábjegyzetek

<sup>1</sup> Kockázatot mutató érték, konfidencia szint: 99%, tartási periódus: 1 nap

<sup>2</sup> Az alap árfolyamának átlagtól való átlagos eltérésének mértéke.

<sup>3</sup> A sorozatot terhelő összes közvetlen költség aránya az átlagos kezelt vagyona vetítve.

ISIN kód HU0000701834

**Alapinformációk**

Referencia befektetés: 100% MAX Index,  
BAMOSZ besorolás: hosszú kötvényalap  
A sorozat indulása: 1997. január 24.  
Letétkezelő: Deloitte Könyvvizsgáló  
és Tanácsadó Kft.  
Könyvvizsgáló: Deloitte Könyvvizsgáló  
és Tanácsadó Kft.

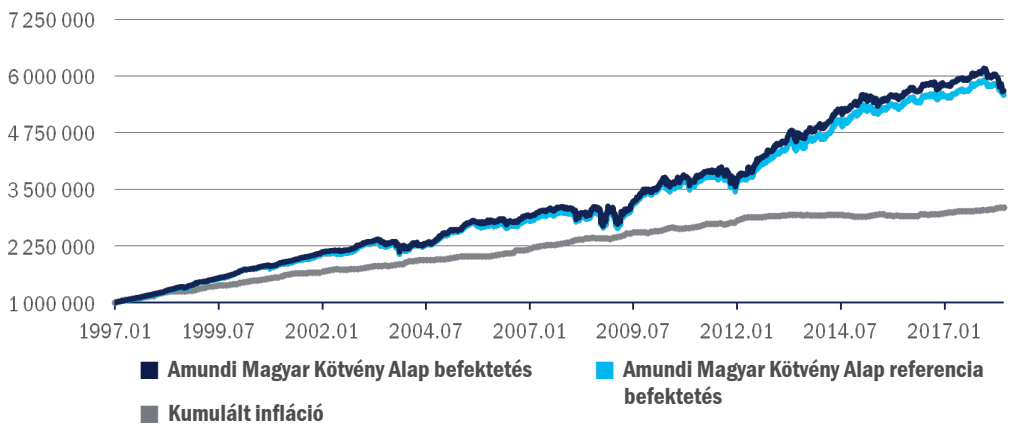
Az alap teljes nettó  
eszközértéke 2018.06.29-én: 22 508 496 633 Ft  
Egy jegyre jutó nettó eszköz-  
érték 2018.06.29-én A sorozat: 5,675231 Ft  
Javasolt minimális befektetési idő: 2 év  
Devizanem: HUF  
Alap VaR mutató<sup>1</sup>: 2,18%  
Referencia befektetés VaR mutató<sup>1</sup>: -  
Alap szórás<sup>2</sup>: 3,65%  
Kockázati szint: közepes  
Teljes költség hányados  
(TER mutató)<sup>3</sup>:

2016	1,43%
2015	1,43%
2014	1,39%
2013	1,31%
2012	1,23%
2011	1,34%
2010	1,24%
2009	1,25%
2008	1,26%
2007	1,25%

**Piaci környezet**

Az Amundi Magyar Kötvény Alap elsősorban hosszabb futamidejű kötvénybefektetésekre fókuszál. Az alap számottevő (17%) duration túlsúllyal kezdte a múlt hónapot, amelyet a hónap során történt eladásokkal érdemi alulsúlyba fordítottunk át (-6%). A hozamgörbe teljes hosszán tapasztalt emelkedés miatt a pozicionálás eredményesnek bizonyult. Az előző év során kiépített feltörekvő piaci (török), dollárban denominált hitelintézeti kitétttség a hozamemelkedés – és az amerikai állampapírokhoz viszonyított felártágulás – eredményeképpen rontotta az alap teljesítményét.

**Kezdeti 1 000 000 Ft-os befektetés változása az indulástól 2018.06.29-ig**



Forrás: KSH, ÁKK, Amundi Alapkezelő

**Célkitűzések és befektetési politika**

**Befektetési cél:** mérsékelt kockázat felvállalása mellett a hazai állampapírokkal versenyképes hozam elérése.

**Befektetési eszközök:** elsősorban közepes és hosszabb futamidejű magyar állampapírok, emellett pénzügyi eszközök, vállalati kötvények, jelzáloglevelek, külföldi kötvények, eseti jelleggel származtatott eszközök. Az alap esetében nincs tőkeáttétel, az alapkezelő a devizakockázat csökkentése érdekében fedezeti ügyleteket köthet.

**Hozam adatok**

2018.06.29	Alap	Referencia befektetés
Év elejétől		
számított hozam*	-7,19%	-5,22%
12 hónap*	-4,31%	-1,77%
2 évre**	-0,35%	1,04%
3 évre**	1,68%	2,32%
4 évre**	1,91%	2,63%
5 évre**	4,09%	4,64%
Indulástól**	8,43%	8,34%

\* nem évesített hozam  
\*\* évesített hozam

**Egyéves hozamok**

	Alap	Referencia befektetés
2017	4,74%	4,90%
2016	5,26%	5,21%
2015	2,40%	2,98%
2014	11,15%	11,02%
2013	8,89%	8,57%
2012	22,19%	20,39%
2011	0,03%	0,29%
2010	6,40%	5,08%
2009	12,08%	12,72%
2008	-0,03%	1,30%

**A portfólió összetétele\***

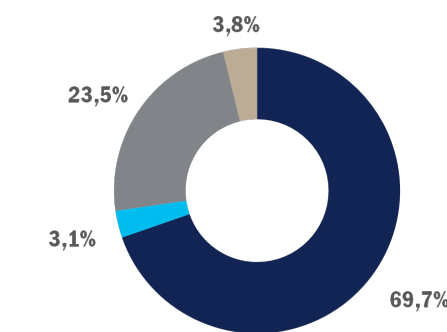
2018.06.29

Magyar állampapír	15 682 724 970 Ft
Hazai vállalati és egyéb kötvények	689 965 800 Ft
Külföldi állampapír, egyéb hitelviszonyt megtestesítő értékpapír vagy azokba fektető nyíltvégű befektetési alap	5 278 938 362 Ft
Egyéb eszközök**	856 867 501 Ft
<b>Eszközök összesen</b>	<b>22 508 496 633 Ft</b>

\* A portfólió összetétel az alap teljes eszközértékére vonatkozik.  
\*\* Az egyéb eszközök az alap folyószámla-egyenlegét, pénzügyi betéteit, az úton lévő tételeket, a napi forgalmazás egyenlegét, a határidős pozíciók nettó értékét és a költségeket foglalják magukban. Havi záráskor a határidős pozíciók nettó értéke -609 772 627 Ft.

**Az 5 legnagyobb súlyú befektetés**

2028/A MÁK	17,58%
2027/A MÁK	14,18%
2025/B MÁK	12,18%
2024/B MÁK	10,25%
2021/B MÁK	4,76%



Kerekített értékek

## Fontos információ

**Az Alap múltbeli teljesítménye nem jelent garanciát az Alap jövőbeli teljesítményére nézve. Az Amundi Alapkezelő Zrt. jelen kiadványában a BAMOSZ Teljesítmény-bemutatói és Hirdetési normáiban meghatározott időszakokra vonatkozóan mutatja be az alapok teljesítményét.**

Az Alap fent bemutatott hozam- és teljesítmény adatai a forgalmazási költségek levonása előtti nettó adatok. A referencia befektetés fentiekben szereplő hozam- és teljesítmény adatai az alapot terhelő költségek levonása utáni értékek. A referencia befektetés hozama egy olyan viszonyítási alapként használt hozam, amelyhez egy portfólió vagy befektetési alap teljesítményét mérik. Az Alap teljesítménye magasabb és alacsonyabb is lehet, mint a választott referenciaindex teljesítményét reprezentáló adat.

## Jogi nyilatkozat

**Jelen tájékoztatás nem minősül ajánlattételnek vagy befektetési tanácsadásnak.**

Tájékoztatjuk továbbá, hogy a befektetésből származó haszon és a befektetés eredeti értéke ingadozni fog, ami által a befektetők tulajdonában lévő eszközök, amennyiben azok értékesítésére sor kerül, többet vagy kevesebbet is érhetnek, mint a befizetett összeg. Felhívjuk a figyelmet, hogy az Alap nettó eszközértéke a vagyon lehetséges összetételénél fogva erőteljesen ingadozhat. Javasoljuk, hogy mielőtt meghozza befektetési döntését óvatosan mérlegelje a befektetés tárgyát, kockázatát, díjait és a befektetésből származó esetleges károkat. Ennek megfelelően kérjük, hogy döntése meghozatala előtt tájékozódjon az alap befektetési politikájáról, forgalmazási és egyéb költségeiről, a befektetés lehetséges kockázatairól az Alap MNB (továbbiakban „Felügyelet”) által jóváhagyott, mindenkor hatályos, hivatalos tájékoztatójából, kezelési szabályzatából és kiemelt befektetői információjából, melyek az alapkezelő ([www.amundi.hu](http://www.amundi.hu)), a forgalmazó(k) és a Felügyelet ([www.kozzetetelek.hu](http://www.kozzetetelek.hu)) honlapjain érhetőek el. Az Alaphoz kapcsolódó forgalmazási költségekről az említett dokumentumokon túl a forgalmazó honlapján közzétett mindenkor hatályos kondíciós lista is tájékoztatást nyújt.

Jelen kiadványt az Amundi Alapkezelő Zártkörűen Működő Részvénytársaság (tev. eng. száma: H-EN-III-136/2014.), az Amundi csoport vállalata jelentette meg. Az Amundi Alapkezelő Zrt. törekszik a jelen kiadványban szereplő információk folyamatos frissítésére, ugyanakkor nem vállal felelősséget az információk esetleges hiányosságai vagy pontatlanságai miatt. A befektetési jegyek egyik forgalmazója az UniCredit Bank Hungary Zrt. (tev. eng. száma: I-1523/2003) a Budapesti Értéktőzsde tagja (honlap: [www.unicreditbank.hu](http://www.unicreditbank.hu)).

## Lábjegyzetek

<sup>1</sup> Kockázatosított érték mutató, konfidencia szint: 99%, tartási periódus: 1 nap

<sup>2</sup> Az alap árfolyamának átlagtól való átlagos eltérésének mértéke.

<sup>3</sup> A sorozatot terhelő összes közvetlen költség aránya az átlagos kezelt vagyonna vetítve.



ISIN kód HU0000701909

**Alapinformációk**

Referencia befektetés: 60% ZMAX Index, 40% RMAX Index  
 BAMOSZ besorolás: pénzpiaci alap  
 A sorozat indulása: 1998. január 23.  
 Letétkezelő: UniCredit Bank Hungary Zrt.  
 Könyvvizsgáló: Deloitte Könyvvizsgáló és Tanácsadó Kft.

Az alap teljes nettó eszközértéke 2018.06.29-én: 7 595 654 545 Ft

Egy jegyre jutó nettó eszközérték 2018.06.29-én A sorozat: 3,878766 Ft

Javasolt minimális befektetési idő: 1-3 hónap

Devizanem: HUF

Alap VaR mutató<sup>1</sup>: 0,03%

Referencia befektetés VaR mutató<sup>1</sup>: -

Alap szórás<sup>2</sup>: 0,16%

Kockázati szint: alacsony

Teljes költség hányados (TER mutató)<sup>3</sup>:

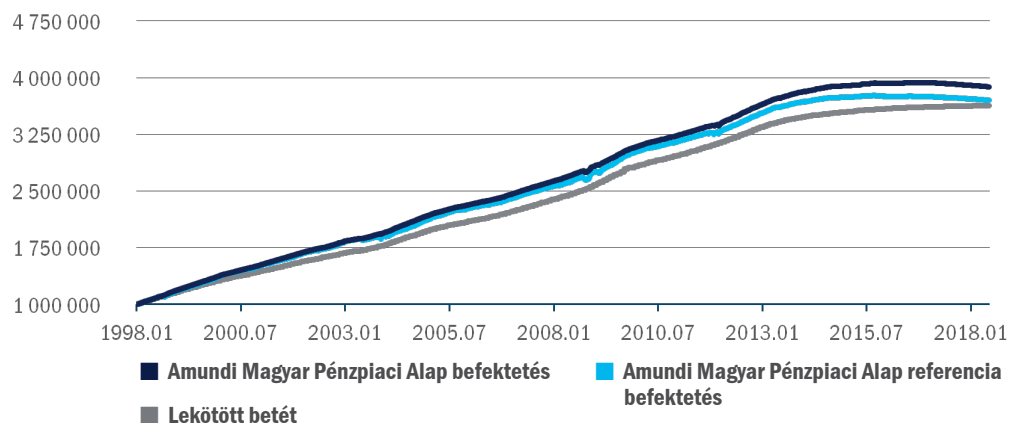
2016	0,98%
2015	1,03%
2014	0,98%
2013	0,98%
2012	0,93%
2011	1,02%
2010	0,93%
2009	0,94%
2008	0,94%
2007	0,95%

**Piaci környezet**

Az Amundi Magyar Pénzpiaci Alap konzervatív befektetési stratégiát folytat, a portfólió jellemzően rövid futamidejű állampapírokból (főként diszkontkincstárjegyekből), valamint bankbetétekből áll.

2017. augusztus végén indult el az éven belüli kamatszintek csökkenése a negatív tartományba, az eladási hozamok szeptember-március során az 1-1,5 éves lejáratokon is nulla alatt voltak. Az utóbbi hónapokban azonban az éven belüli kamatszintek – DKJ hozamok – pozitívrá változtak, sőt az éves DKJ aukciókon jelentősnek mondható hozamemelkedés következett be. A piaci szereplők tesztelték az MNB elkötelezettségét a hozamgörbe alacsonyan tartása mellett, amely június végéig trendszerű forintgyengülést és hozamemelkedést eredményezett.

**Kezdeti 1 000 000 Ft-os befektetés változása az indulástól 2018.06.29-ig**



Forrás: ÁKK, MNB, Amundi Alapkezelő

**Célkitűzések és befektetési politika**

**Befektetési cél:** kiegyensúlyozott árfolyam-növekedés és nagyfokú likviditás biztosítása alacsony kockázat felvállalása mellett.

**Befektetési eszközök:** elsősorban rövid lejáratú magyar állampapírok és egyéb pénzpiaci eszközök (pl. bankbetétek). Az alap esetében nincs tőkeáttétel, az alapkezelő a devizakockázat csökkentése érdekében fedezeti ügyleteket köthet.

**Hozam adatok**

2018.06.29	Alap	Referencia befektetés
3 hónap*	-0,30%	-0,33%
6 hónap*	-0,54%	-0,57%
12 hónap*	-1,05%	-0,98%
2 évre**	-0,65%	-0,68%
3 évre**	-0,32%	-0,51%
4 évre**	0,11%	-0,14%
5 évre**	0,77%	0,47%
Indulástól**	6,86%	6,61%

\* nem évesített hozam

\*\* évesített hozam

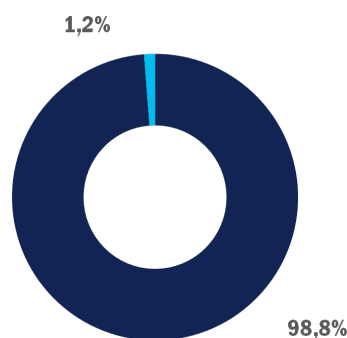
**Egyéves hozamok**

	Alap	Referencia befektetés
2017	-0,89%	-0,83%
2016	0,29%	-0,06%
2015	0,82%	0,30%
2014	2,17%	1,79%
2013	4,82%	4,37%
2012	7,61%	7,49%
2011	4,60%	4,08%
2010	4,90%	4,53%
2009	8,92%	9,74%
2008	7,80%	7,42%

**A portfólió összetétele\***

2018.06.29

Magyar állampapír	7 502 690 887 Ft
Egyéb eszközök**	92 963 658 Ft
<b>Eszközök összesen</b>	<b>7 595 654 545 Ft</b>



Kerekített értékek

\* A portfólió összetétel az alap teljes eszközértékére vonatkozik.

\*\* Az egyéb eszközök az alap folyószámla-egyenlegét, pénzpiaci betéteit, az úton lévő tételeket, a napi forgalmazás egyenlegét, a határidős pozíciók nettó értékét és a költségeket foglalják magukban. Havi zárásakor a határidős pozíciók nettó értéke 0 Ft.



## Fontos információ

**Az Alap múltbeli teljesítménye nem jelent garanciát az Alap jövőbeli teljesítményére nézve. Az Amundi Alapkezelő Zrt. jelen kiadványában a BAMOSZ Teljesítmény-bemutatói és Hirdetési normáiban meghatározott időszakokra vonatkozóan mutatja be az alapok teljesítményét.**

Az Alap fent bemutatott hozam- és teljesítmény adatai a forgalmazási költségek levonása előtti nettó adatok. A referencia befektetés fentiekben szereplő hozam- és teljesítmény adatai az alapot terhelő költségek levonása utáni értékek. A referencia befektetés hozama egy olyan viszonyítási alapként használt hozam, amelyhez egy portfólió vagy befektetési alap teljesítményét mérik. Az Alap teljesítménye magasabb és alacsonyabb is lehet, mint a választott referenciaindex teljesítményét reprezentáló adat.

## Jogi nyilatkozat

**Jelen tájékoztatás nem minősül ajánlattételnek vagy befektetési tanácsadásnak.**

Tájékoztatjuk továbbá, hogy a befektetésből származó haszon és a befektetés eredeti értéke ingadozni fog, ami által a befektetők tulajdonában lévő eszközök, amennyiben azok értékesítésére sor kerül, többet vagy kevesebbet is érhetnek, mint a befizetett összeg. Javasoljuk, hogy mielőtt meghozza befektetési döntését óvatosan mérlegelje a befektetés tárgyát, kockázatát, díjait és a befektetésből származó esetleges károkat. Ennek megfelelően kérjük, hogy döntése meghozatala előtt tájékozódjon az alap befektetési politikájáról, forgalmazási és egyéb költségeiről, a befektetés lehetséges kockázatairól az Alap MNB (továbbiakban „Felügyelet”) által jóváhagyott, mindenkor hatályos, hivatalos tájékoztatójából, kezelési szabályzatából és kiemelt befektetői információjából, melyek az alapkezelő ([www.amundi.hu](http://www.amundi.hu)), a forgalmazó(k) és a Felügyelet ([www.kozzetetelek.hu](http://www.kozzetetelek.hu)) honlapjain érhetőek el. Az Alaphoz kapcsolódó forgalmazási költségekről az említett dokumentumokon túl a forgalmazó honlapján közzétett mindenkor hatályos kondíciós lista is tájékoztatást nyújt.

Jelen kiadványt az Amundi Alapkezelő Zártkörűen Működő Részvénytársaság (tev. eng. száma: H-EN-III-136/2014.), az Amundi csoport vállalata jelentette meg. Az Amundi Alapkezelő Zrt. törekszik a jelen kiadványban szereplő információk folyamatos frissítésére, ugyanakkor nem vállal felelősséget az információk esetleges hiányosságai vagy pontatlanságai miatt. A befektetési jegyek egyik forgalmazója az UniCredit Bank Hungary Zrt. (tev. eng. száma: I-1523/2003) a Budapesti Értéktőzsde tagja (honlap: [www.unicreditbank.hu](http://www.unicreditbank.hu)).

## Lábjegyzetek

<sup>1</sup> Kockázatosított érték mutató, konfidencia szint: 99%, tartási periódus: 1 nap

<sup>2</sup> Az alap árfolyamának átlagtól való átlagos eltérésének mértéke.

<sup>3</sup> A sorozatot terhelő összes közvetlen költség aránya az átlagos kezelt vagyona vetítve.

ISIN kód HU0000702014

**Alapinformációk**

Referencia befektetés: 90% MSCI Europe, 10% RMAX részvényalap  
 BAMOSZ besorolás: részvényalap  
 A sorozat indulása: 1999. október 22.  
 Letétkezelő: UniCredit Bank Hungary Zrt.  
 Könyvvizsgáló: Deloitte Könyvvizsgáló és Tanácsadó Kft.

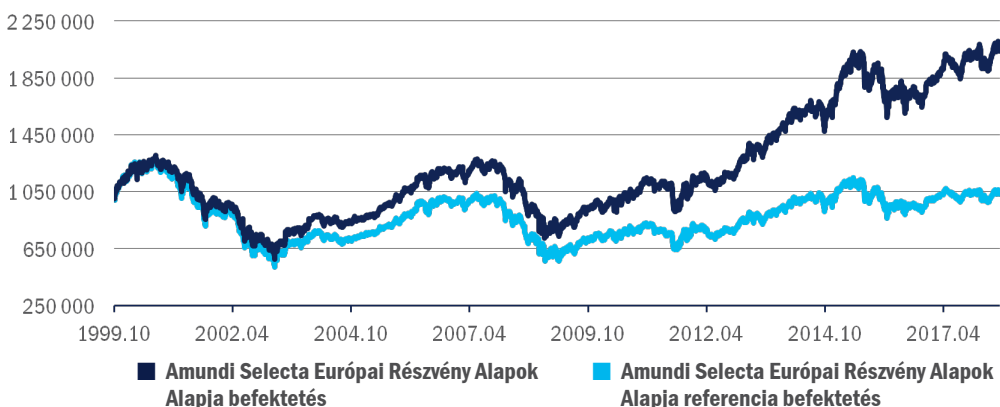
Az alap teljes nettó eszközértéke 2018.06.29-én: 7 648 447 544 Ft  
 Egy jegyre jutó nettó eszközérték 2018.06.29-én A sorozat: 2,207177 Ft  
 Javasolt minimális befektetési idő: 3-5 év  
 Devizanem: HUF  
 Alap VaR mutató<sup>1</sup>: 6,66%  
 Referencia befektetés VaR mutató<sup>1</sup>: -  
 Alap szórás<sup>2</sup>: 15,05%  
 Kockázati szint: magas  
 Teljes költség hányados (TER mutató)<sup>3</sup>:

2016	2,38%
2015	2,38%
2014	2,37%
2013	2,29%
2012	2,45%
2011	2,47%
2010	1,66%
2009	2,02%
2008	2,03%
2007	2,03%

**Piaci környezet**

Továbbra sem csitultak a globális kereskedelmi háborúval kapcsolatos aggályok, amelyek júniusban is árnyékok vetettek a részvénypiacok teljesítményére. A fokozódó konfliktus során Donald Trumpnak a világ számos országával sikerült összerúgnia a port. Habár az első számú célpont továbbra is Kína volt, Európával is sikerült összetűzésbe keverednie az amerikai elnöknek, aki immáron az Európából USA-ba exportált autót is importvámokkal sújtáná. Gyakorlatilag mindhiába kaptak új erőt az európai piacok az EKB döntését követően, - aminek értelmében decemberig két lépésben kerülne kivételre az eszközvásárlási program és 2019 közepéig a jelenlegi szinteken maradna az alapkamat - hiszen a kereskedelmi háborús aggodalmak miatt egyaránt negatív teljesítmény jellemezte a meghatározó európai részvénypiacokat a hónap végén. A francia CAC 1,4%-os mínusza mellett a német DAX 2,4%-ot csökkent, igaz utóbbit a német kormányválság is hátráltatta. Ráadásul a jövőt illetően sem túl rózsásak a kilátások, amennyiben a tovább romló német üzleti hangulatot mérő Ifo Indexből indulunk ki, amely tavaly március óta nem látott szintre, 101,8 pontra esett vissza. Ennek oka, hogy az Európai Unió legnagyobb gazdaságában a vállalati vezetők egyre inkább tartanak a globális kereskedelmi háború továbbgyűrűző hatásaitól. Az alap havi teljesítményét nagyban segítette az euró ellenében mintegy 3%-ot gyengülő forint.

**Kezdeti 1 000 000 Ft-os befektetés változása az indulástól 2018.06.29-ig**



Forrás: Bloomberg, Amundi Alapkezelő

**Célkitűzések és befektetési politika**

**Befektetési cél:** a fejlett európai országok részvény-piacaira irányuló, megfelelően diversifikált befektetéssel hosszabb távon maximális tőkenövekmény elérése.

**Befektetési eszközök:** az alap befektetési célját elsősorban a nyugat-európai részvénypiacokat megcélzó befektetési alapokon keresztül valósítja meg. A portfólió elsődleges elemeit az Amundi Asset Management regionális alapjai jelentik, ezen túl egyéb, a régióban befektető befektetési alapok, tőzsdén kereskedett index-alapok (ETF-ek) is helyt kaphatnak a portfólióban. Az alap likvid hányadát rövid lejáratú magyar állampapírok és pénzügyi eszközök alkotják. Az alap esetében nincs tőkeáttétel, az alapkezelő a devizakockázat csökkentése érdekében fedezeti ügyleteket köthet.

**Hozamادات**

2018.06.29	Alap	Referencia befektetés
Év elejétől számított hozam*	3,77%	1,73%
12 hónap*	7,00%	2,56%
2 évre**	12,60%	7,60%
3 évre**	1,80%	-1,46%
4 évre**	6,08%	1,32%
5 évre**	9,52%	4,80%
Indulástól**	3,98%	0,27%

\* nem évesített hozam

\*\* évesített hozam

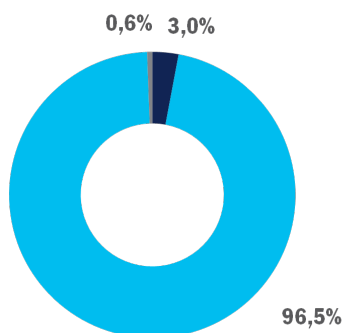
**Egyéves hozamok**

	Alap	Referencia befektetés
2017	9,46%	3,80%
2016	-3,37%	-3,11%
2015	12,10%	2,51%
2014	9,53%	7,17%
2013	25,14%	15,62%
2012	12,04%	3,57%
2011	-2,79%	-2,47%
2010	15,26%	8,43%
2009	26,78%	22,99%
2008	-36,73%	-38,00%

**A portfólió összetétele\***

2018.06.29

Magyar állampapír	225 675 995 Ft
Nyílt végű alap befektetési jegye	7 378 193 858 Ft
Egyéb eszközök**	44 577 691 Ft
<b>Eszközök összesen</b>	<b>7 648 447 544 Ft</b>



Kerekített értékek

\* A portfólió összetétel az alap teljes eszközértékére vonatkozik.

\*\* Az egyéb eszközök az alap folyószámla-egyenlegét, pénzügyi betéteit, az úton lévő tételeket, a napi forgalmazás egyenlegét, a határidős pozíciók nettó értékét és a költségeket foglalják magukban. Havi záráskor a határidős pozíciók nettó értéke 0 Ft.

## Fontos információ

**Az Alap múltbeli teljesítménye nem jelent garanciát az Alap jövőbeli teljesítményére nézve. Az Amundi Alapkezelő Zrt. jelen kiadványában a BAMOSZ Teljesítmény-bemutatói és Hirdetési normáiban meghatározott időszakokra vonatkozóan mutatja be az alapok teljesítményét.**

Az Alap fent bemutatott hozam- és teljesítmény adatai a forgalmazási költségek levonása előtti nettó adatok. A referencia befektetés fentiekben szereplő hozam- és teljesítmény adatai az alapot terhelő költségek levonása utáni értékek. A referencia befektetés hozama egy olyan viszonyítási alapként használt hozam, amelyhez egy portfólió vagy befektetési alap teljesítményét mérik. Az Alap teljesítménye magasabb és alacsonyabb is lehet, mint a választott referenciaindex teljesítményét reprezentáló adat.

## Jogi nyilatkozat

**Jelen tájékoztatás nem minősül ajánlattételnek vagy befektetési tanácsadásnak.**

Tájékoztatjuk továbbá, hogy a befektetésből származó haszon és a befektetés eredeti értéke ingadozni fog, ami által a befektetők tulajdonában lévő eszközök, amennyiben azok értékesítésére sor kerül, többet vagy kevesebbet is érhetnek, mint a befizetett összeg. Felhívjuk a figyelmet, hogy az Alap nettó eszközértéke a vagyon lehetséges összetételénél fogva erőteljesen ingadozhat. Javasoljuk, hogy mielőtt meghozza befektetési döntését óvatosan mérlegelje a befektetés tárgyát, kockázatát, díjait és a befektetésből származó esetleges károkat. Ennek megfelelően kérjük, hogy döntése meghozatala előtt tájékozódjon az alap befektetési politikájáról, forgalmazási és egyéb költségeiről, a befektetés lehetséges kockázatairól az Alap MNB (továbbiakban „Felügyelet”) által jóváhagyott, mindenkor hatályos, hivatalos tájékoztatójából, kezelési szabályzatából és kiemelt befektetői információjából, melyek az alapkezelő ([www.amundi.hu](http://www.amundi.hu)), a forgalmazó(k) és a Felügyelet ([www.kozzetetelek.hu](http://www.kozzetetelek.hu)) honlapjain érhetőek el. Az Alaphoz kapcsolódó forgalmazási költségekről az említett dokumentumokon túl a forgalmazó honlapján közzétett mindenkor hatályos kondíciós lista is tájékoztatást nyújt.

Jelen kiadványt az Amundi Alapkezelő Zártkörűen Működő Részvénytársaság (tev. eng. száma: H-EN-III-136/2014.), az Amundi csoport vállalata jelentette meg. Az Amundi Alapkezelő Zrt. törekszik a jelen kiadványban szereplő információk folyamatos frissítésére, ugyanakkor nem vállal felelősséget az információk esetleges hiányosságai vagy pontatlanságai miatt. A befektetési jegyek egyik forgalmazója az UniCredit Bank Hungary Zrt. (tev. eng. száma: I-1523/2003) a Budapesti Értéktőzsde tagja (honlap: [www.unicreditbank.hu](http://www.unicreditbank.hu)).

## Lábjegyzetek

<sup>1</sup> Kockázatosított érték mutató, konfidencia szint: 99%, tartási periódus: 1 nap

<sup>2</sup> Az alap árfolyamának átlagtól való átlagos eltérésének mértéke.

<sup>3</sup> A sorozatot terhelő összes közvetlen költség aránya az átlagos kezelt vagyona vetítve.

ISIN kód HU0000701883

**Alapinformációk**

Referencia befektetés: 90% S&P500,  
10% RMAX  
BAMOSZ besorolás: részvényalap  
A sorozat indulása: 1998. október 22.  
Letétkezelő: UniCredit Bank  
Hungary Zrt.  
Könyvvizsgáló: Deloitte Könyvvizsgáló  
és Tanácsadó Kft.

Az alap teljes nettó eszközértéke 2018.06.29-én: 8 162 946 961 Ft

Egy jegyre jutó nettó eszköz-  
érték 2018.06.29-én A sorozat: 2,191275 Ft

Javasolt minimális befektetési idő: 3-5 év

Devizanem: HUF

Alap VaR mutató<sup>1</sup>: 8,53%

Referencia befektetés VaR mutató<sup>1</sup>: -

Alap szórás<sup>2</sup>: 15,64%

Kockázati szint: magas

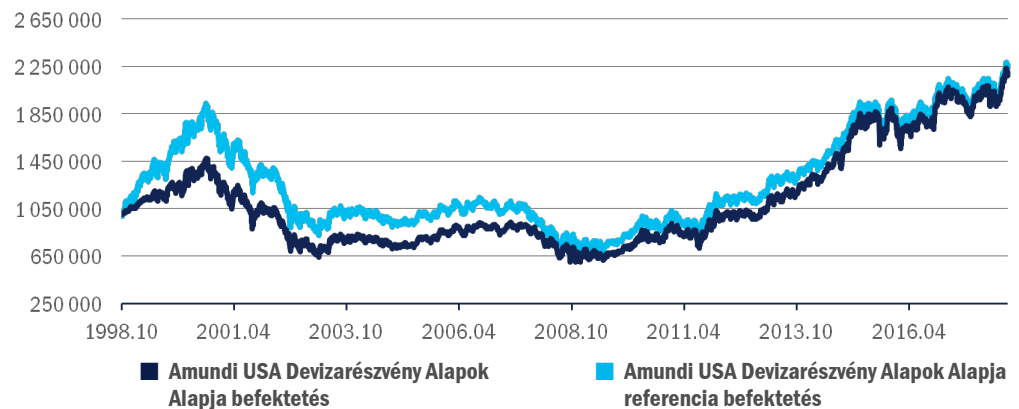
Teljes költség hányados (TER mutató)<sup>3</sup>:

2016	2,41%
2015	2,43%
2014	2,37%
2013	2,35%
2012	2,51%
2011	2,54%
2010	1,70%
2009	2,02%
2008	2,02%
2007	2,04%

**Piaci környezet**

Továbbra sem csitulak a globális kereskedelmi háborúval kapcsolatos aggályok, amelyek júniusban is árnyékot vetettek a részvényt-piacok teljesítményére. A fokozódó konfliktus során Donald Trump jóváhagyta a kínai termékekre 50 milliárd dollár értékben kivetni tervezett importvámokat, majd egy újabb 200 milliárd dollár értékű vámcsoomag kivetését is kilátásba helyezte a távol-keleti válaszlépések következtében. Az amerikai elnök eközben Európával is összetűzésbe keveredett, miután vámmal sújtaná az Európából USA-ba exportált autókat is. Ráadásul korlátozná a kulcsfontosságú és nemzetbiztonságlag érzékeny amerikai technológiákba történő külföldi beruházásokat. Mindennek ellenére a globális részvényt-piacok teljesítményéhez képest egészen jól performáltak az amerikai indexek júniusban. A technológiai túlsúlyos Nasdaq mellett a kis- és közepes kapitalizációjú cégeket tömörítő Russell2000 emelendő ki, melyek a pesszimista hangulat ellenére 0,6-0,9%-os emelkedést hoztak össze, ráadásul a hónap folyamán többször is újabb történelmi csúcsot sikerült felállítaniuk. A befektetők két ok miatt favorizálják a kisebb cégeket: egyrészt az idén életbe lépő társasági adócsökkentés miatt, amiből alapvetően többet profitálhatnak, mint a nagyvállalatok; másrészt az alacsonyabb nemzetközi kitettségük miatt, aminek köszönhetően ellenállóbbak lehetnek a kereskedelmi háború hatásaival szemben. Az alap havi teljesítményét nagyban segítette a dollár ellenében mintegy 3%-ot gyengülő forint.

**Kezdeti 1 000 000 Ft-os befektetés változása az indulástól 2018.06.29-ig**



Forrás: Bloomberg, Amundi Alapkezelő

**Célkitűzések és befektetési politika**

**Befektetési cél:** az észak-amerikai (elsősorban USA) részvényt-piacokra irányuló, megfelelően diverzifikált befektetéssel hosszabb távon maximális tőkenövekmény elérése.

**Befektetési eszközök:** az alap befektetési célját elsősorban az USA részvényt-piacát megcélzó befektetési alapokon keresztül valósítja meg. A portfólió elsődleges elemeit az Amundi Asset Management regionális alapjai jelentik, ezen túl egyéb, a régióban befektető befektetési alapok, tőzsdén kereskedett indexalapok (ETF-ek) is helyt kaphatnak a portfólióban. Az alap likvid hányadát rövid lejáratú magyar állampapírok és pénzügyi eszközök alkotják. Az alap esetében nincs tőkeáttétel, az alapkezelő a devizakockázat csökkentése érdekében fedezeti ügyleteket köthet.

**Hozamادات**

2018.06.29	Alap	Referencia befektetés
Év elejétől		
számított hozam*	8,85%	8,41%
12 hónap*	12,83%	12,32%
2 évre**	11,94%	10,42%
3 évre**	6,97%	6,31%
4 évre**	12,05%	10,61%
5 évre**	14,23%	11,97%
Indulástól**	4,06%	4,21%

\* nem évesített hozam

\*\* évesített hozam

**Egýeves hozamok**

	Alap	Referencia befektetés
2017	2,88%	2,29%
2016	8,93%	8,53%
2015	7,89%	5,53%
2014	32,90%	28,70%
2013	27,54%	23,34%
2012	0,15%	0,39%
2011	10,33%	12,40%
2010	23,02%	21,37%
2009	17,12%	16,34%
2008	-29,41%	-29,81%

**A portfólió összetétele\***

2018.06.29

Magyar állampapír	137 922 423 Ft
Nyílt végű alap befektetési jegye	7 848 054 651 Ft
Egyéb eszközök**	176 969 887 Ft
<b>Eszközök összesen</b>	<b>8 162 946 961 Ft</b>

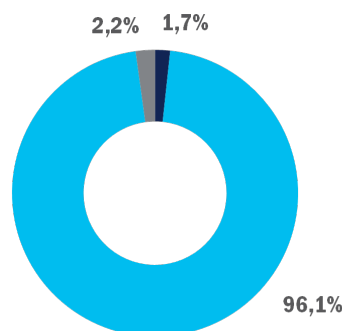
\* A portfólió összetétel az alap teljes eszközértékére vonatkozik.

\*\* Az egyéb eszközök az alap folyószámla-egyenlegét, pénzügyi betéteit, az úton lévő tételeket, a napi forgalmazás egyenlegét, a határidős pozíciók nettó értékét és a költségeket foglalják magukban. Havi záráskor a határidős pozíciók nettó értéke 0 Ft.

**A 10 legnagyobb súlyú közvetett részvény befektetés**

Részvény	Súlyok*
MICROSOFT	3,72%
APPLE	3,48%
ALPHABET	3,03%
JPMORGAN CHASE	2,39%
HOME DEPOT	2,16%
AT&T	1,85%
PEPSICO	1,79%
MASTERCARD	1,64%
BANK OF AMERICA	1,50%
TOTAL	1,33%

\* Közelítő értékek, mivel a mögöttes alapok portfólió összetétel jelentései, melyek adatforrásként szolgálnak, nem eszközsztintú portfóliójelentések.



Kerekített értékek

## Fontos információ

**Az Alap múltbeli teljesítménye nem jelent garanciát az Alap jövőbeli teljesítményére nézve. Az Amundi Alapkezelő Zrt. jelen kiadványában a BAMOSZ Teljesítmény-bemutatói és Hirdetési normáiban meghatározott időszakokra vonatkozóan mutatja be az alapok teljesítményét.**

Az Alap fent bemutatott hozam- és teljesítmény adatai a forgalmazási költségek levonása előtti nettó adatok. A referencia befektetés fentiekben szereplő hozam- és teljesítmény adatai az alapot terhelő költségek levonása utáni értékek. A referencia befektetés hozama egy olyan viszonyítási alapként használt hozam, amelyhez egy portfólió vagy befektetési alap teljesítményét mérik. Az Alap teljesítménye magasabb és alacsonyabb is lehet, mint a választott referenciaindex teljesítményét reprezentáló adat.

## Jogi nyilatkozat

**Jelen tájékoztatás nem minősül ajánlattételnek vagy befektetési tanácsadásnak.**

Tájékoztatjuk továbbá, hogy a befektetésből származó haszon és a befektetés eredeti értéke ingadozni fog, ami által a befektetők tulajdonában lévő eszközök, amennyiben azok értékesítésére sor kerül, többet vagy kevesebbet is érhetnek, mint a befizetett összeg. Felhívjuk a figyelmet, hogy az Alap nettó eszközértéke a vagyon lehetséges összetételénél fogva erőteljesen ingadozhat. Javasoljuk, hogy mielőtt meghozza befektetési döntését óvatosan mérlegelje a befektetés tárgyát, kockázatát, díjait és a befektetésből származó esetleges károkat. Ennek megfelelően kérjük, hogy döntése meghozatala előtt tájékozódjon az alap befektetési politikájáról, forgalmazási és egyéb költségeiről, a befektetés lehetséges kockázatairól az Alap MNB (továbbiakban „Felügyelet”) által jóváhagyott, mindenkor hatályos, hivatalos tájékoztatójából, kezelési szabályzatából és kiemelt befektetői információjából, melyek az alapkezelő ([www.amundi.hu](http://www.amundi.hu)), a forgalmazó(k) és a Felügyelet ([www.kozzetetelek.hu](http://www.kozzetetelek.hu)) honlapjain érhetőek el. Az Alaphoz kapcsolódó forgalmazási költségekről az említett dokumentumokon túl a forgalmazó honlapján közzétett mindenkor hatályos kondíciós lista is tájékoztatást nyújt.

Jelen kiadványt az Amundi Alapkezelő Zártkörűen Működő Részvénytársaság (tev. eng. száma: H-EN-III-136/2014.), az Amundi csoport vállalata jelentette meg. Az Amundi Alapkezelő Zrt. törekszik a jelen kiadványban szereplő információk folyamatos frissítésére, ugyanakkor nem vállal felelősséget az információk esetleges hiányosságai vagy pontatlanságai miatt. A befektetési jegyek egyik forgalmazója az UniCredit Bank Hungary Zrt. (tev. eng. száma: I-1523/2003) a Budapesti Értéktőzsde tagja (honlap: [www.unicreditbank.hu](http://www.unicreditbank.hu)).

## Lábjegyzetek

<sup>1</sup> Kockázatosított érték mutató, konfidencia szint: 99%, tartási periódus: 1 nap

<sup>2</sup> Az alap árfolyamának átlagtól való átlagos eltérésének mértéke.

<sup>3</sup> A sorozatot terhelő összes közvetlen költség aránya az átlagos kezelt vagyonna vetítve.

# Raiffeisen Megoldás Pro Alapok Alapja

(2017.02.06-ig: Raiffeisen Alapok Alapja - Konvergencia)

## Havi Jelentés

a **2018.06.01 - 2018.06.30** időszakra



**Raiffeisen Befektetési Alapkezelő Zrt.**  
1054 Bp. Akadémia u. 6. | alapok.raiffeisen.hu

### Alap Adatok

Az Alap indulása	1999.01.20.
Alapkezelő	Raiffeisen Befektetési Alapkezelő Zrt.
Letétkezelő	Raiffeisen Bank Zrt.
Könyvvizsgáló	RSM DTM AUDIT Tanácsadó Kft.
Vezető Forgalmazó	Raiffeisen Bank Zrt.
Az Alap típusa	dinamikus vegyes alap

### Stratégia

**2017.02.06-től:** A Raiffeisen Megoldás Pro Alapok Alapja egy aktív, globális fókuszú vegyes portfólió, azaz pénzügyi-, kötvény-, részvény-, áruipiaci, ingatlan és egyéb kitétséget egyaránt tartalmaz. Az eszközcsoportokat vagy közvetlen befektetéssel, vagy befektetési alapokon, illetve származtatott ügyleteken keresztül fedi le. Az Alapkezelő a befektetési alapok és egyéb kollektív befektetési formák széles köréből válogat mind a hazai, mind a nemzetközi univerzumból. Az Alapkezelő célja, hogy a jövőbeni kockázatok és hozamok függvényében hosszabb távon a lehetséges legmagasabb hozamot érje el. Az Alapkezelő törekszik arra, hogy a kockázat csökkentése érdekében a diverzifikáció különböző dimenziói (eszközcsoportok, iparágak, országok, befektetési stílusok stb.) szerint megfelelően csoportosított portfóliót alakítson ki.

**2017.02.06-ig:** Az Alapkezelő az Alap mindenkoritőkéjének legalább nyolcvan százalékát befektetési alapok jegyeibe és egyéb kollektív befektetési értékpapírokba fektette. Az Alap döntően kelet- és közép-európai - azon belül is elsősorban orosz, lengyel, cseh és hazai -, kisebb részben egyéb feltörekvő piaci állampapírokat és részvényeket vásárló befektetési alapok jegyeit vásárolta. A Befektetési jegyek zavartalan visszaváltásához szükséges likviditás fenntartása érdekében az Alapkezelő az Alap mindenkoritőkéjének legalább 10%-át hazai pénzügyi alapokba fektette.

### Nettó eszközérték és előző évek hozamai

Összesített nettó eszközérték: 5 999 665 376 Ft

#### "A" sorozat

év	hozam (%)	árfolyam (Ft)	nettó eszközérték (Ft)
2018	0,42	5,683843	4 870 741 769
2017	3,86	5,660075	3 897 301 280

#### "B" sorozat

év	hozam (%)	árfolyam (Ft)	nettó eszközérték (Ft)
2018	0,13	5,653568	70 310 581
2017	3,60	5,64626	70 759 737

#### "E" sorozat, 2017-es időszak 02.07-12.31-ig

év	hozam (%)	árfolyam (€)	nettó eszközérték (€)
2018	-0,60	1,054163	3 226 495
2017	6,05	1,060533	2 349 417

#### "U" sorozat, 2018-as időszak 01.23-05.31-ig

év	hozam (%)	árfolyam (\$)	nettó eszközérték (\$)
2018	1,66	1,01661	689 283

év	hozam (%)	árfolyam (Ft)	nettó eszközérték (Ft)
2016	13,54	5,449919	1 910 879 784
2015	-1,85	4,799878	2 030 544 654
2014	-6,55	4,890208	2 433 948 759
2013	-3,53	5,232724	3 171 572 460
2012	12,21	5,424053	4 060 434 767
2011	-6,29	4,833679	5 341 641 951
2010	20,86	5,158238	8 839 053 163
2009	42,80	4,267810	8 379 136 263
2008	-40,24	2,988746	6 782 652 386

A hozam százalékos mértéke a befektető által elérhető forgalmazási költségek levonása előtti nettó hozamot mutatja be, amennyiben a teljes évben megtartotta befektetését, és az esetlegesen kifizetett hozamot visszafektette az alapba. A befektetési alap forgalmazásával (vétel, tartás, eladás) kapcsolatos költségek az alap kezelési szabályzatában és a forgalmazási helyeken megismerhetők. A múltbeli hozamok nem jelentenek garanciát az alap jövőbeli teljesítményére nézve. Az alap indulásának évében és az ideai évben a hozamok egy évnél rövidebb időre vonatkoznak, emiatt azok nem évesített hozamok. A 2017-es évet megelőzően a sorozatok teljesítménye megegyezett.

### Kockázati Profil

Alacsonyabb kockázat

Magasabb kockázat

←-----→

Tipikusan alacsonyabb hozam

Tipikusan magasabb hozam

1	2	3	4	5	6	7
---	---	---	---	---	---	---

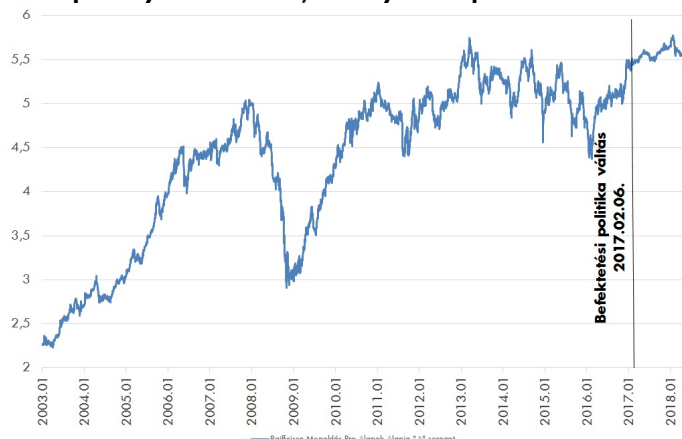
#### Ajánlott minimális befektetési időtáv

1hét	1hó	6h	1év	2év	3év	5év
------	-----	----	-----	-----	-----	-----

#### 10%-nál nagyobb arányú eszközök

név	arány (%)
RAIFFEISEN INFLATION SHIELD T	15,95
Raif Ingatlan Alap "C" sorozat	14,53

#### Az alap árfolyam-alakulása, viszonyítási nap: 2003.01.02



### Kiegészítő Információk

A Raiffeisen Befektetési Alapkezelő Zrt. tagja a Befektetési Alapkezelők és Vagyonkezelők Magyarországi Szövetségének (BAMOSZ).

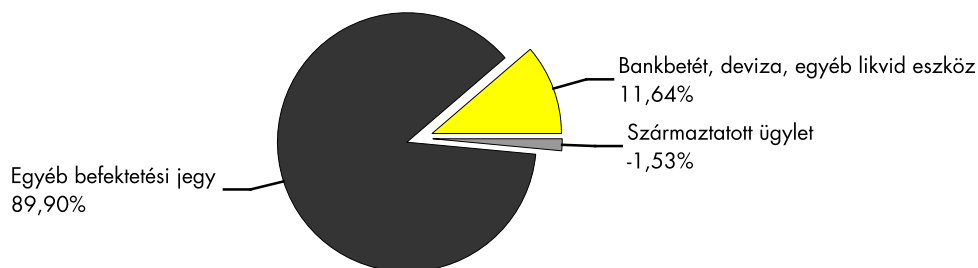
A Raiffeisen Megoldás Pro Alapok Alapja "dinamikus vegyes alap" a BAMOSZ kategorizálása szerint.



## Piaci események

Az európai és amerikai tőzsdék sem igazán tudnak új csúcsra menni, amiben fontos szerepet játszott, hogy továbbra sem látszik mi lesz a vége a Donald Trump amerikai elnök által indukált potenciális kereskedelmi háborúnak. Azt azonban továbbra is érdemes észben tartani, hogy magas értékeltégi mutatókkal forognak a fejlett piaci részvények, és a gazdasági növekedés is egyre érettebb szakaszában tart. Az amerikai piacon jelentősen beszűkültek a kockázati prémiumok a részvények esetén, amit vélhetően a további Fed kamatemelések csak tovább erodálnak. Ennek megfelelően alacsony súlyokat érdemes tartani kockázatos eszközökből. Az Európai Központi Bank is kamatlétszámot ülést tartott júniusban, aminek során a vártnál enyhébb hangvételt ütöttek meg. A kötvénypolitikai program 2018 végén kivezetésre kerül, azonban még jó ideig nem terveznek az alapkamathoz nyúlni. A maginfláció az eurózónában egyelőre elmarad a várakozásaiktól, így nincsenek különösebb nyomás alatt a szigorítást illetően. A hír a részvénypiacokon először pozitívan hatott, később azonban inkább a kereskedelmi háború veszélyeivel foglalkoztak a befektetők, és jelentős esésnek indultak az európai piacok. Az olaj árfolyama jelentős emelkedést mutatott júniusban, amivel a WTI típusú nyersolaj 2014 óta nem látott szintekre ugrott. Ennek egyik oka, hogy Trump visszaállítaná a szankciókat Iránnal szemben, és arra kérte a szövetséges országokat is, hogy cselekedjenek hasonlóan. Ez nagyjából 1,9 millió hordó kiesést jelentene a kínálati oldalon. Fontos azonban, hogy Trump nem szeretne magasabb olajárfolyamot, így vélhetően az OPEC országok kitermelés növelésével akarja ellensúlyozni a kieső kínálatot. Ennek megfelelően a jelenlegi szintekről jelentős további emelkedést nem valószínűsítünk. Az elmúlt évek stabil forint árfolyama összefüggött a kedvező nemzetközi hangulattal, illetve nem voltak olyan egyensúlytalanságok a hazai makro mutatókban, aminek hatására a spekulatív szereplők forint eladási pozíciókat nyitottak volna. Azonban a hazai fizetőeszköz május óta stabilan gyengülő pályára állt, elhagyva korábbi 310-315 körüli sávot az euróval szemben. Ennek legfontosabb oka, hogy meglehetősen prociklikus a hazai monetáris politika, ami az emelkedő inflációval együtt nem kedvez a forint árfolyamának. Továbbá a nemzetközi környezet sem támogató már, így a régiós devizák mind gyengülnek. Egyelőre az látszik, hogy a jelenlegi szint még a Magyar Nemzeti Bank tűréshatárán belül van, és nem akarnak reagálni egy esetleges szigorítással. Tekintve, hogy a forint short pozíciók tartási költsége alacsony, így a jelenlegi jegybanki kommunikáció inkább a short pozíciók felvevő szereplőket bátorítja. A hazai kötvénypiacon továbbra is gyengülés volt a jellemző, ami összhangban van az emelkedő inflációs várakozásokkal, ami előbb-utóbb lépésre fogja kényszeríteni a jegybankot. Összességében elmondható, hogy idén a jelentős hozamemelkedésnek köszönhetően a monetáris kondíciók szigorodtak, függetlenül attól, hogy az MNB nem változtatott az eszköztár egyik elemén sem a szigorítás irányában. A Megoldás alapok „A” sorozatainak hozama a hónap során felültejesítette az „E” illetve „U” sorozatok teljesítményét. Ennek oka, hogy korábban a forint leértékelődésre számított az alapkezelő az euróval szemben, így az „A” sorozatokban szereplő nyitott devizapozíció. Az alapok kockázati összetételét tekintve, jelenleg magas részvénysúly jellemzi őket, melyek között szerepelnek fejlett- és fejlődő piaci pozíciók egyaránt. A legmagasabb kockázatú Pro alap esetén a fentiek felül, kis piaci kapitalizációjú, illetve egészségügyi és energia szektorbeli pozíciók is szerepelnek a részvénykitettségek között. A hónap során az olaj pozíciók javították az alap teljesítményét, azonban a nemes- és ipari fémek rontották azt.

### Az alap összetétele az adott hónap végén, a tervezett elemek szerinti bontásban\*



\*A grafikon az Alap Tájékoztatójában és Kezelési Szabályzatában megadott eszközkategóriák szerinti bontásban mutatja be az Alap eszközeit az adott hónap utolsó napján.

### Kockázati mutatók

Szórás "A" sorozat	8,23%
Szórás "B" sorozat	8,23%
Nettó összesített kockázati kitettség	134,44%
Kockázatot érték (VaR) limit**:	34,90%

### Kockázati mutatók értelmezése

Szórás	A befektetési alap árfolyam-ingadozásának erősségét mutatja meg. Minél magasabb az értéke, az alap hozamai átlagosan annál jobban eltérhetnek az átlagos hozamszinttől az elmúlt három évben. Az "E" és az "U" sorozatra vonatkozóan historikusan nem áll rendelkezésre a szórás adat számításához szükséges 36 havi hozamadat.
Nettó összesített kockázati kitettség	Megmutatja, hogy az alapon lévő származtatott eszközök figyelembe vételével mekkora a nettósított kockázati kitettség a nettó eszközértékhez viszonyítva.
Kockázatot érték (VaR) limit	Segít megmutatni, hogy mekkora a maximális várható veszteség normál piaci körülmények között, adott valószínűség mellett, egy adott időszak alatt (tartási idő), az adott portfólió esetén. Az Alap esetében 99%-os konfidencia szint melletti értéket közlünk, egy éves időszakra vonatkozóan.

### További fontos információk

Az alap befektetési politikájáról, forgalmazási költségeiről és a befektetés lehetséges kockázatairól részletesen tájékozódjon az Alap forgalmazási helyein található kiemelt befektetői információjából, hivatalos tájékoztatójából és kezelési szabályzatából. Befektetési döntése előtt minden esetben ismerje meg a fenti dokumentumokat. Annak ellenére, hogy a jelen kiadványunk pontossága, helyessége érdekében a lehető legteljesebb körültekintéssel jártunk el az Alapkezelő nem tud garanciát vállalni az abban foglaltakért. Az Alapkezelő és annak munkatársai nem vállalnak felelősséget azért az üzleti döntésért, vagy annak valamely következményéért, melyet bármely személy a jelen kiadványban foglaltak alapján hoz.

Felhívjuk a befektetők figyelmét arra, hogy a befektetési jegy tulajdonosokra egységes szabályként érvényes, hogy a hozamot, valamint a befektetési jegyre kötött ügyleten elért árfolyamnyereséget személyi jövedelemadó terheli (15%), amennyiben a befektetési jegyek megvétele 2006. augusztus 31. után történt, illetve a törvényben megfogalmazott egyéb kivételek nem állnak fenn. Felhívjuk továbbá arra is a figyelmet, hogy a befektetőket számlavezetési és egyéb költségek, valamint befektetési jegyek forgalmazása során a vételi, eladási és átváltási jutalék is terheli. A fenti költségek mértékéről a befektetési alap tájékoztatója és a befektetési jegy forgalmazójának kondíciós listája ad pontos tájékoztatást.

# Raiffeisen Index Prémium Származtatott Alap

Havi Jelentés

a **2018.06.01 - 2018.06.30** időszakra



**Raiffeisen Befektetési Alapkezelő Zrt.**  
1054 Bp. Akadémia u. 6. | alapok.raiffeisen.hu

## Alap Adatok

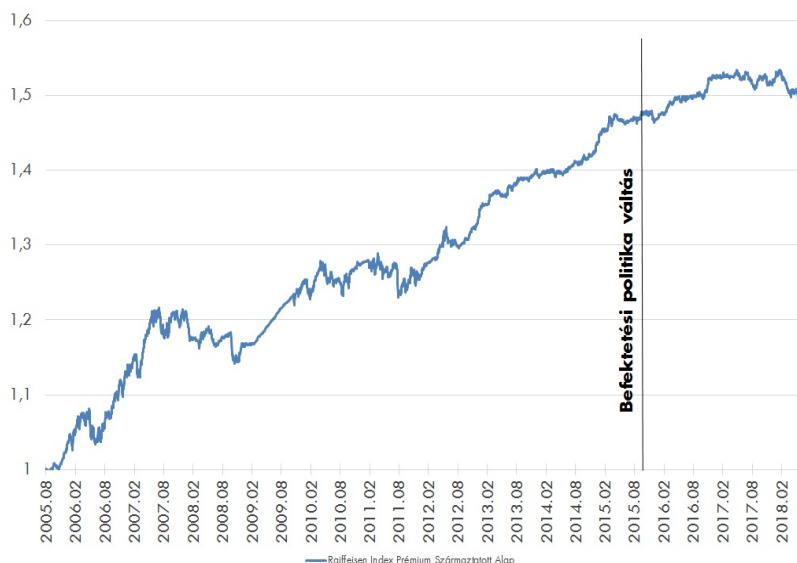
Az Alap indulása	2005.08.11.
Alapkezelő	Raiffeisen Befektetési Alapkezelő Zrt.
Al-alapkezelő	-
Letétkezelő	Raiffeisen Bank Zrt.
Könyvvizsgáló	RSM DTM AUDIT Tanácsadó Kft.
Vezető Forgalmazó	Raiffeisen Bank Zrt.
Az Alap típusa	abszolút hozamcélú alap

## Hozamok

év	hozam (%)	árfolyam (Ft)	nettó eszközérték (Ft)
2018	-2,31	1,485212	2 650 852 873
2017	-0,24	1,520303	3 439 725 706
2016	3,78	1,523900	2 398 786 593
2015	2,14	1,468371	1 157 476 081
2014	3,37	1,437635	1 465 230 943
2013	3,13	1,390810	880 810 516
2012	6,97	1,348589	315 085 171
2011	-1,27	1,260712	921 202 632
2010	2,29	1,276987	677 099 624
2009	7,15	1,248384	1 397 397 121
2008	-3,80	1,165030	1 530 118 407

A hozam százalékos mértéke a befektető által elérhető forgalmazási költségek levonása előtti nettó hozamot mutatja be, amennyiben a teljes évben megtartotta befektetését, és az esetlegesen kifizetett hozamot visszafektette az alapba. A befektetési alap forgalmazásával (vétel, tartás, eladás) kapcsolatos költségek az alap kezelési szabályzatában és a forgalmazási helyeken megismerhetők. A múltbeli hozamok nem jelentenek garanciát az alap jövőbeli teljesítményére nézve. A közölt hozam adatok nominálisak és az adott naptári évre vonatkoznak. Az alap indulásának évében és az ideai évben a hozamok egy évnél rövidebb időre vonatkoznak.

## Az alap árfolyama, viszonyítási pont: 2005.08.15



## Stratégia

A Raiffeisen Index Prémium célja, hogy az eszközosztályok széles köréből válogatva maximális tőkenövekményt érj el úgy, hogy közben az alap értékvesztését előre meghatározott módon korlátozza. Az alap származtatott ügyletekbe, más befektetési alapok jegyeibe, részvényekbe és kamatozó eszközökbe egyaránt fektethet, akár piaci esésre játszó pozíciókat is tarthat. Az alap jelenleg olyan stratégiát követ, melynek célja az alap lehetséges legnagyobb vesztesége egy év alatt jó eséllyel ne haladja meg a 20%-ot.

## Kockázati Profil

Alacsonyabb kockázat Magasabb kockázat



Tipikusan alacsonyabb hozam Tipikusan magasabb hozam

1	2	3	4	5	6	7
---	---	---	---	---	---	---

### Ajánlott minimális befektetési időtáv

1hét	1hó	6hó	1év	2év	3év	5év
------	-----	-----	-----	-----	-----	-----

### 10%-nál nagyobb arányú eszközök

név	arány (%)
D180725	18,86
MOL GROUP FINANCE 09-2019	10,46

### 10%-nál nagyobb arányú kibocsátók

név	arány (%)
Magyar Állam	25,01
MOL GROUP FI_K	10,46

## Kiegészítő Információk

A Raiffeisen Befektetési Alapkezelő Zrt. tagja a Befektetési Alapkezelők és Vagyonkezelők Magyarországi Szövetségének (BAMOSZ).

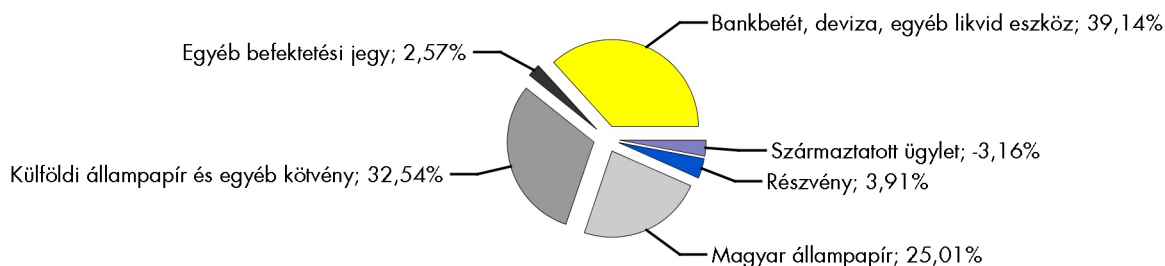
A Raiffeisen Index Prémium Alap „abszolút hozamcélú alap” a BAMOSZ kategorizálása szerint.



## Piaci események

Az európai és amerikai tőzsdék sem igazán tudnak új csúcsra menni, amiben fontos szerepet játszott, hogy továbbra sem látszik mi lesz a vége a Donald Trump amerikai elnök által indukált potenciális kereskedelmi háborúnak. Azt azonban továbbra is érdemes észben tartani, hogy magas értékelt mutatókkal forognak a fejlett piaci részvények, és a gazdasági növekedés is egyre érettebb szakaszában tart. Az amerikai piacon jelentősen beszűkült a kockázati prémiumok a részvények esetén, amit vélhetően a további Fed kamatemelések csak tovább erodálnak. Ennek megfelelően alacsony súlyokat érdemes tartani kockázatos eszközökből. Az Európai Központi Bank is kamatdöntő ülést tartott júniusban, aminek során a vártnál enyhébb hangvételt ütöttek meg. A kötvénycsökkentési program 2018 végén kivezetésre kerül, azonban még jó ideig nem terveznek az alapkamathoz nyúlni. A maginfláció az eurózónában egyelőre elmarad a várakozásaitól, így nincsenek különösebb nyomás alatt a szigorítást illetően. A hír a részvenypiacokon először pozitívan hatott, később azonban inkább a kereskedelmi háború veszélyeivel foglalkoztak a befektetők, és jelentős esésnek indultak az európai piacok. Az olaj árfolyama jelentős emelkedést mutatott júniusban, amivel a WTI típusú nyersolaj 2014 óta nem látott szintekre ugrott. Ennek egyik oka, hogy Trump visszaállítaná a szankciókat Iránnal szemben, és arra kérte a szövetséges országokat is, hogy cselekedjenek hasonlóan. Ez nagyjából 1,9 millió hordó kiesést jelentene a kínálati oldalán. Fontos azonban, hogy Trump nem szeretne magasabb olajárfolyamot, így vélhetően az OPEC országok kitermelés növelésével akarja ellensúlyozni a kieső kínálatot. Ennek megfelelően a jelenlegi szintekről jelentős további emelkedést nem valószínűsítünk. Az elmúlt évek stabil forint árfolyama összefüggött a kedvező nemzetközi hangulattal, illetve nem voltak olyan egyensúlytalanságok a hazai makro mutatókban, aminek hatására a spekulatív szereplők forint eladási pozíciókat nyitottak volna. Azonban a hazai fizetőeszköz május óta stabilan gyengülő pályára állt, elhagyva korábbi 310-315 körüli sávot az euróval szemben. Ennek legfontosabb oka, hogy meglehetősen prociklikus a hazai monetáris politika, ami az emelkedő inflációval együtt nem kedvez a forint árfolyamának. Továbbá a nemzetközi környezet sem támogató már, így a régiós devizák mind gyengülnek. Egyelőre az látszik, hogy a jelenlegi szint még a Magyar Nemzeti Bank tűréshatárán belül van, és nem akarnak reagálni egy esetleges szigorítással. Tekintve, hogy a forint short pozíciók tartási költsége alacsony, így a jelenlegi jegybanki kommunikáció inkább a short pozíciót felvevő szereplőket bátorítja. A hazai kötvénypiacon továbbra is gyengülés volt a jellemző, ami összhangban van az emelkedő inflációs várakozásokkal, ami előbb-utóbb lépésre fogja kényszeríteni a jegybankot. Összességében elmondható, hogy idén a jelentős hozamemelkedésnek köszönhetően a monetáris kondíciók szigorodtak, függetlenül attól, hogy az MNB nem változtatott az eszköztár egyik elemén sem a szigorítás irányában. Az alap 0,51%-os esést mutatott a hónap során, melynek oka nagyrészt az egyedi részvény pozíciók gyenge teljesítménye volt. Az S&P 500 Index emelkedése sem segítette az alapot, illetve a fejlett piaci kötvény short pozíciók is elvettek a teljesítményből. Ezen felül a nemrég vásárolt európai bankszektor részvény ETF teljesítménye is a várakozások alatt maradt a hónap során. Az allokációkon jelentős változtatás nem volt, továbbra is magasabb hozam és inflációs környezetet vár az alapkezelő. Mivel a fejlett piacok és ezen belül is elsősorban az amerikai jelentősen túlárazott az alternatív befektetési eszközökhöz képest, így az S&P 500 indexben továbbra is short pozíciókat tart az alapkezelő, míg vételi oldalon inkább egyedi vagy szektor pozíciók szerepelnek.

## Az alap összetétele az adott hónap végén, a tervezett elemek szerinti bontásban\*



\*A grafikon az Alap Tájékoztatójában és Kezelési Szabályzatában megadott eszközkategóriák szerinti bontásban mutatja be az Alap eszközeit az adott hónap utolsó napján.

## Kockázati mutatók

Szórás	1,76%
Nettó összesített kockázati kitétség	210,18%
Kockázatotott érték (VaR) limit:	20%

## Kockázati mutatók értelmezése

Szórás	A befektetési alap árfolyamgidozásának erősségét mutatja meg. Minél magasabb az értéke, az alap hozamai átlagosan annál jobban eltérhetnek az átlagos hozamszinttől az elmúlt három évben.
Nettó összesített kockázati kitétség	Megmutatja, hogy az alapban lévő származtatott eszközök figyelembe vételével mekkora a nettósított kockázati kitétség a nettó eszközértékhez viszonyítva.
Kockázatotott érték (VaR) limit	Segít megmutatni, hogy mekkora a maximális várható veszteség normál piaci körülmények között, adott valószínűség mellett, egy adott időszak alatt (tartási idő), az adott portfólió esetén. Az Alap esetében 99%-os konfidencia szint melletti értéket közlünk, egy éves időszakra vonatkozóan.

## További fontos információk

Az alap befektetési politikájáról, forgalmazási költségeiről és a befektetés lehetséges kockázatairól részletesen tájékozódjon az Alap forgalmazási helyein található kiemelt befektetési információjából, hivatalos tájékoztatójából és kezelési szabályzatából. Befektetési döntése előtt minden esetben ismerje meg a fenti dokumentumokat. Annak ellenére, hogy a jelen kiadványunk pontossága, helyessége érdekében a lehető legteljesebb körültekintéssel jártunk el az Alapkezelő nem tud garanciát vállalni az abban foglaltakért. Az Alapkezelő és annak munkatársai nem vállalnak felelősséget azért az üzleti döntésért, vagy annak valamely következményéért, melyet bármely személy a jelen kiadványban foglaltak alapján hoz.

Felhívjuk a befektetők figyelmét arra, hogy a befektetési jegy tulajdonosokra egységes szabályként érvényes, hogy a hozamot, valamint a befektetési jegyre kötött ügyleten elért árfolyamnyereséget személyi jövedelemadó terheli (15%), amennyiben a befektetési jegyek megvétele 2006. augusztus 31. után történt, illetve a törvényben megfogalmazott egyéb kivételek nem állnak fenn. Felhívjuk továbbá arra is a figyelmet, hogy a befektetőket számlavezetési és egyéb költségek, valamint befektetési jegyek forgalmazása során a vételi, eladási és átváltási jutalék is terheli. A fenti költségek mértékéről a befektetési alap tájékoztatója és a befektetési jegy forgalmazójának kondíciós listája ad pontos tájékoztatást.

# Raiffeisen Hozam Prémium Származtatott Alap

Havi Jelentés

a 2018.06.01 - 2018.06.30 időszakra



# Raiffeisen ALAPOK

Raiffeisen Befektetési Alapkezelő Zrt.  
1054 Bp. Akadémia u. 6. | alapok.raiffeisen.hu

## Alap Adatok

Az Alap indulása	2006.01.13.
Alapkezelő	Raiffeisen Befektetési Alapkezelő Zrt.
Al-alapkezelő	-
Letétkezelő	Raiffeisen Bank Zrt.
Könyvvizsgáló	RSM DTM AUDIT Tanácsadó Kft.
Vezető Forgalmazó	Raiffeisen Bank Zrt.
Az Alap típusa	abszolút hozamcélú alap

## Stratégia

A Raiffeisen Hozam Prémium Származtatott Alap célja, hogy közepes kockázatvállalással az aktuális pénzügyi hozamszintet legalább 2 százalékponttal meghaladó hozamot érjen el úgy, hogy közben az Alap értékvesztését előre meghatározott módon korlátozza. Ennek érdekében az Alapkezelő az eszközosztályok széles köréből választja ki az általa megfelelőnek tartott befektetési célpontokat. Az Alap állampapírokon és betéteken felül egyéb kamatozó eszközökbe (mint pl. vállalati kötvényekbe), származtatott ügyletekbe, más befektetési alapok jegyeibe és részvényekbe egyaránt fektethet. Az Alap jelenleg olyan stratégiát követ, melynek célja, hogy 2017. július 03-tól kezdődően az Alap kockázatosított érték módszer szerinti lehetséges legnagyobb vesztesége egy év alatt jó eséllyel ne haladja meg a 11,63%-ot. Az Alapnak 2017.09.22-én elindult az új, "R" jelű sorozata.

## Nettó eszközérték és előző évek hozamai

Összesített nettó eszközérték: 4 316 105 501 Ft

### "A" sorozat

év	hozam (%)	árfolyam (Ft)	nettó eszközérték (Ft)
2018	-0,38	1,731788	2 255 408 945
2017	0,97	1,738379	2 415 523 685

### "R" sorozat, 2017-es időszak 09.22-12.31-ig

év	hozam (%)	árfolyam (Ft)	nettó eszközérték (Ft)
2018	-0,03	0,998216	2 060 696 556
2017	-0,15	0,998482	1 971 193 233

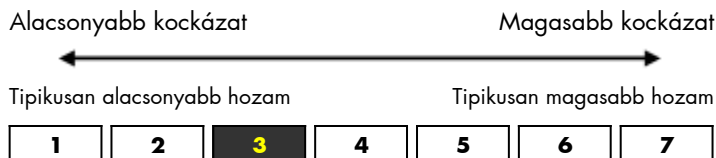
év	hozam (%)	árfolyam (Ft)	nettó eszközérték (Ft)
2016	1,17	1,721600	2 886 892 459
2015	-0,64	1,701623	3 580 179 408
2014	0,74	1,712529	6 924 149 896
2013	0,46	1,699962	11 323 177 320
2012	11,99	1,692106	12 836 867 322
2011	4,24	1,510903	14 125 112 120
2010	6,96	1,449508	4 422 049 798
2009	10,34	1,355163	1 381 093 412
2008	8,42	1,228131	1 318 553 992

A hozam százalékos mértéke a befektető által elérhető forgalmazási költségek levonása előtti nettó hozamot mutatja be, amennyiben a teljes évben megtartotta befektetését, és az esetlegesen kifizetett hozamot visszafektette az alapba. A befektetési alap forgalmazásával (vétel, tartás, eladás) kapcsolatos költségek az alap kezelési szabályzatában és a forgalmazási helyeken megismerhetők. A múltbeli hozamok nem jelentenek garanciát az alap jövőbeli teljesítményére nézve. A közölt hozamadatok nominálisak és az adott naptári évre vonatkoznak. Az alap indulásának évében és az idei évben a hozamok egy évnél rövidebb időre vonatkoznak, emiatt azok nem évesített hozamok. A 2017-es évet megelőzően az alap nem rendelkezett sorozatokkal.

## Kiegészítő Információk

A Raiffeisen Befektetési Alapkezelő Zrt. tagja a Befektetési Alapkezelők és Vagyonkezelők Magyarországi Szövetségének (BAMOSZ). A Raiffeisen Hozam Prémium Alap „abszolút hozamcélú alap” a BAMOSZ kategorizálása szerint, mely alapján a tőkepiaci környezettől független pozitív hozam elérésére törekszik, és kiindulópontként a kockázatmentes hozam meghaladását tekinti.

## Kockázati Profil



## Ajánlott minimális befektetési időtáv



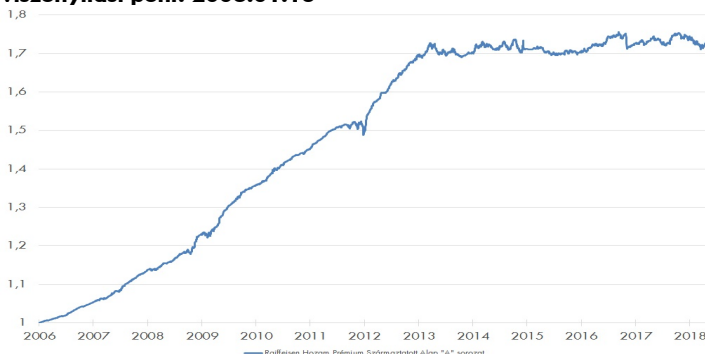
## 10%-nál nagyobb arányú eszközök

név	arány (%)
SERBIA 181203 USD 5,875	16,70
CROATIA 191105 USD 6,75	13,86

## 10%-nál nagyobb arányú kibocsátók

név	arány (%)
Magyar Állam	25,46
SERBIA REPUB_K	16,70
REP. OF CROA_K	13,86
Magyar Fejlesztési Bank Zrt.	11,82

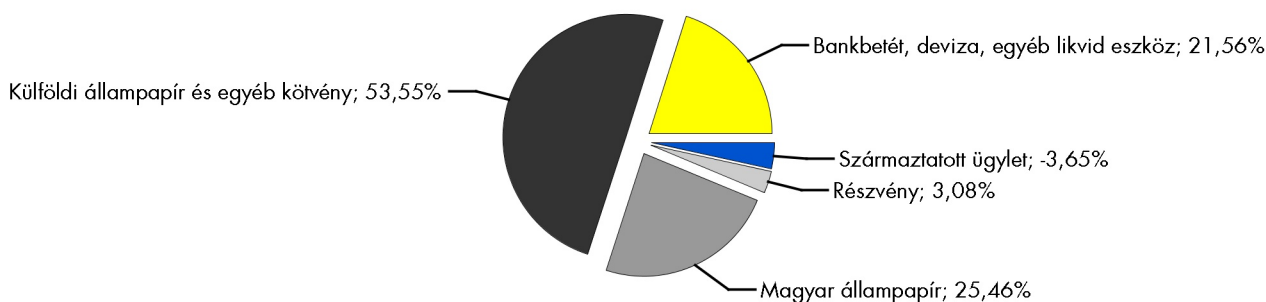
## Az "A" sorozat árfolyama, viszonyítási pont: 2006.01.13



## Piaci események

Az európai és amerikai tőzsdék sem igazán tudnak új csúcsra menni, amiben fontos szerepet játszott, hogy továbbra sem látszik mi lesz a vége a Donald Trump amerikai elnök által indukált potenciális kereskedelmi háborúnak. Azt azonban továbbra is érdemes észben tartani, hogy magas értékeltégi mutatókkal forognak a fejlett piaci részvények, és a gazdasági növekedés is egyre érettebb szakaszában tart. Az amerikai piacon jelentősen beszűkültek a kockázati prémiumok a részvények esetén, amit vélhetően a további Fed kamatemelések csak tovább erodálnak. Ennek megfelelően alacsony súlyokat érdemes tartani kockázatos eszközökből. Az Európai Központi Bank is kamatlétszámításokat tartott júniusban, aminek során a vártnál enyhébb hangvételt ütöttek meg. A kötvényvásárlási program 2018 végén kivezetésre kerül, azonban még jó ideig nem terveznek az alapkamathoz nyúlni. A maginfláció az eurózónában egyelőre elmarad a várakozásaiktól, így nincsenek különösebb nyomás alatt a szigorítást illetően. A hír a részvénypiacokon először pozitívan hatott, később azonban inkább a kereskedelmi háború veszélyeivel foglalkoztak a befektetők, és jelentős esésnek indultak az európai piacok. Az olaj árfolyama jelentős emelkedést mutatott júniusban, amivel a WTI típusú nyersolaj 2014 óta nem látott szintekre ugrott. Ennek egyik oka, hogy Trump visszaállítaná a szankciókat Iránnal szemben, és arra kérte a szövetséges országokat is, hogy cselekedjenek hasonlóan. Ez nagyjából 1,9 millió hordó kiesést jelentene a kínálati oldalon. Fontos azonban, hogy Trump nem szeretne magasabb olajárfolyamot, így vélhetően az OPEC országok kitermelés növelésével akarja ellensúlyozni a kieső kínálatot. Ennek megfelelően a jelenlegi szintekről jelentős további emelkedést nem valószínűsítünk. Az elmúlt évek stabil forint árfolyama összefüggött a kedvező nemzetközi hangulattal, illetve nem voltak olyan egyensúlytalanságok a hazai makro mutatókban, aminek hatására a spekulatív szereplők forint eladási pozíciókat nyitottak volna. Azonban a hazai fizetőeszköz május óta stabilan gyengülő pályára állt, elhagyva korábbi 310-315 körüli sávot az euróval szemben. Ennek legfontosabb oka, hogy meglehetősen prociklikus a hazai monetáris politika, ami az emelkedő inflációval együtt nem kedvez a forint árfolyamának. Továbbá a nemzetközi környezet sem támogató már, így a régiós devizák mind gyengülnek. Egyelőre az látszik, hogy a jelenlegi szint még a Magyar Nemzeti Bank tűréshatárán belül van, és nem akarnak reagálni egy esetleges szigorítással. Tekintve, hogy a forint short pozíciók tartási költsége alacsony, így a jelenlegi jegybanki kommunikáció inkább a short pozíciókat felvevő szereplőket bátorítja. A hazai kötvénypiacon továbbra is gyengülés volt a jellemző, ami összhangban van az emelkedő inflációs várakozásokkal, ami előbb-utóbb lépésre fogja kényszeríteni a jegybankot. Összességében elmondható, hogy idén a jelentős hozamemelkedésnek köszönhetően a monetáris kondíciók szigorodtak, függetlenül attól, hogy az MNB nem változtatott az eszköztár egyik elemén sem a szigorítás irányában. Az alapkezelő a hónap során három helyen változtatott az alap pozícionáltságán. Egyrészt a török választások előtt a nem előrejelezhető kockázatok miatt bezárta török líra vételi pozícióját. Másrészt kis mértékben növelte az euróval szembeni forint short pozíciót. Harmadrészt az amerikai ötéves államkötvény hozamának a német ötéves államkötvény hozamához viszonyított felárának csökkenésére fogadó pozíciót nyitott a felár igen magas, a reálgazdasági folyamatokkal nehezen magyarázható szintje miatt. Ezen túl az alap kockázatosabb kitétségei a hónap végén német és japán tízéves állampapír eladási pozíciók, európai és amerikai részvény index vételi pozíciók (EuroSTOXX 50, S&P 500, RUSSELL 2000), arany vételi pozíció, forint eladási pozíció dollárral és rubellel szemben, magyar 5 éves csereügylet hozam emelkedésére játszó pozíció, magyar részvény pozíciók (OTP, MOL, Magyar Telekom, Richter, Waberer's). Továbbá vállalati kötvény pozíciók (MOL, MFB, Nitrogénművek), régiós rövid dollár kötvény pozíciók (szerb, horvát). Az alap hozama a hónapban az „A” sorozat esetében 0,21%-volt, míg az „R” sorozat esetében 0,27%.

## Az alap összetétele az adott hónap végén, a tervezett elemek szerinti bontásban\*



\*A grafikon az Alap Tájékoztatójában és Kezelési Szabályzatában megadott eszköz kategóriák szerinti bontásban mutatja be az Alap eszközeit az adott hónap utolsó napján.

## Kockázati mutatók

Szórás (A sorozat)	1,79%
Nettó összesített kockázati kitétség	167,81%

## Kockázati mutatók értelmezése

Szórás	befektetési alap árfolyam ingadozásának erősségét mutatja meg. Minél magasabb az értéke, az alap heti hozamai átlagosan annál jobban eltérhetnek az átlagos heti hozamszinttől az elmúlt három évben. Az "R" sorozatra vonatkozóan historikusan nem áll rendelkezésre a szórás adat számításához szükséges 36 havi hozam adat.
Nettó összesített kockázati kitétség	Megmutatja, hogy az alapon lévő származtatott eszközök figyelembe vételével mekkora a nettósított kockázati kitétség a nettó eszközértékhez viszonyítva.

## További fontos információk

Az alap befektetési politikájáról, forgalmazási költségeiről és a befektetés lehetséges kockázatairól részletesen tájékozódjon az Alap forgalmazási helyein található kiemelt befektetői információjából, hivatalos tájékoztatójából és kezelési szabályzatából. Befektetési döntése előtt minden esetben ismerje meg a fenti dokumentumokat. Annak ellenére, hogy a jelen kiadványunk pontossága, helyessége érdekében a lehető legteljesebb körültekintéssel jártunk el az Alapkezelő nem tud garanciát vállalni az abban foglaltakért. Az Alapkezelő és annak munkatársai nem vállalnak felelősséget azért az üzleti döntésért, vagy annak valamely következményéért, melyet bármely személy a jelen kiadványban foglaltak alapján hoz.

Felhívjuk a befektetők figyelmét arra, hogy a befektetési jegy tulajdonosokra egységes szabályként érvényes, hogy a hozamot, valamint a befektetési jegyre kötött ügyleten elért árfolyamnyereséget személyi jövedelemadó terheli (15%), amennyiben a befektetési jegyek megvétele 2006. augusztus 31. után történt, illetve a törvényben megfogalmazott egyéb kivételek nem állnak fenn. Felhívjuk továbbá arra is a figyelmet, hogy a befektetőket számlavezetési és egyéb költségek, valamint befektetési jegyek forgalmazása során a vételi, eladási és átváltási jutalék is terheli. A fenti költségek mértékéről a befektetési alap tájékoztatója és a befektetési jegy forgalmazójának kondíciós listája ad pontos tájékoztatást.

# Raiffeisen Kötvény Alap

## Havi Jelentés

a 2018.06.01 - 2018.06.30 időszakra



Raiffeisen Befektetési Alapkezelő Zrt.  
1054 Bp. Akadémia u. 6. | alapok.raiffeisen.hu

### Alap Adatok

Az Alap indulása	1997.10.09.
Alapkezelő	Raiffeisen Befektetési Alapkezelő Zrt.
Al-alapkezelő	-
Letétkezelő	Raiffeisen Bank Zrt.
Könyvvizsgáló	RSM DTM AUDIT Tanácsadó Kft.
Vezető Forgalmazó	Raiffeisen Bank Zrt.
Az Alap típusa	hosszú kötvényalap

### Egy jegyre jutó nettó eszközérték (árfolyam)

Összesített nettó eszközérték: 26 633 688 217 Ft

#### "A" sorozat

év	hozam (%)	árfolyam (Ft)	nettó eszközérték (Ft)
2018	-4,66	4,378083	3 625 068 273
2017	4,39	4,591886	3 935 797 505
2016	5,00	4,398908	4 674 063 541

#### "B" sorozat

év	hozam (%)	árfolyam (Ft)	nettó eszközérték (Ft)
2018	-4,66	4,392236	22 346 053 218
2017	4,72	4,606677	22 831 788 214
2016	5,01	4,399110	9 411 929 970

#### "I" sorozat, 2017-es időszak 01.12-12.31-ig

év	hozam (%)	árfolyam (Ft)	nettó eszközérték (Ft)
2018	-4,45	1,072811	662 566 726
2017	12,28	1,122816	1 320 599 691

év	hozam (%)	árfolyam (Ft)	nettó eszközérték (Ft)
2016	5,01	4,399110	9 411 929 972
2015	3,61	4,189324	12 261 034 998
2014	10,71	4,043469	7 650 669 162
2013	9,44	3,652471	4 280 576 294
2012	20,05	3,337395	2 767 719 918
2011	2,98	2,779977	2 262 216 968
2010	5,98	2,699429	2 951 243 499
2009	9,36	2,547088	1 617 517 071

A hozam százalékos mértéke a befektető által elérhető forgalmazási költségek levonása előtti nettó hozamot mutatja be, amennyiben a teljes évben megtartotta befektetését, és az esetlegesen kifizetett hozamot visszafektette az alapba. A befektetési alap forgalmazásával (vétel, tartás, eladás) kapcsolatos költségek az alap kezelési szabályzatában és a forgalmazási helyeken megismerhetők. A múltbeli hozamok nem jelentenek garanciát az alap jövőbeli teljesítményére nézve. Az alap és sorozatai indulásának évében és az idejében a hozamok egy évnél rövidebb időre vonatkoznak, emiatt azok nem évesített hozamok. A 2016-os évet megelőzően a sorozatok teljesítménye megegyezett.

### Stratégia

A Raiffeisen Kötvény Alap a törvény adta lehetőségek figyelembe vételével magyar államkötvények, diszkontkincstárjegyek és nyilvánosan forgalomba hozott, alacsony hitelkockázatú, legjobb besorolású vállalati kötvények vásárlásával alakítja ki portfólióját. Az Alap célja, hogy középtávon a közvetlen állampapír befektetésekkel elérhető hozamot meghaladó megtérülést biztosítson az Alap befektetőinek, a közvetlen állampapír befektetések kockázatával összemérhető kockázati szint mellett.

### Kockázati Profil

Alacsonyabb kockázat Magasabb kockázat

←-----→

Tipikusan alacsonyabb hozam Tipikusan magasabb hozam

1	2	3	4	5	6	7
---	---	---	---	---	---	---

#### Ajánlott minimális befektetési időtáv

1hét	1hó	6hó	1év	2év	3év	5év
------	-----	-----	-----	-----	-----	-----

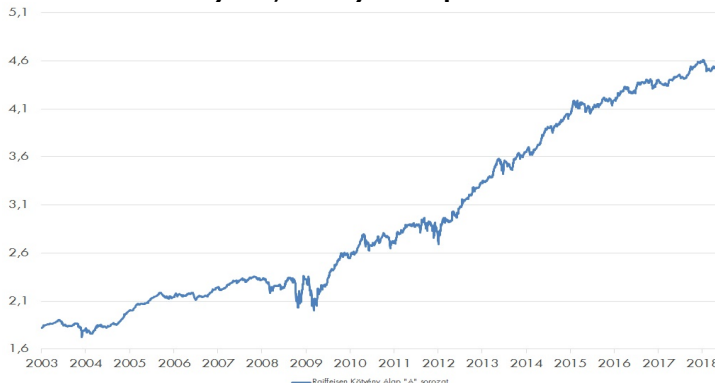
#### 10%-nál nagyobb arányú eszközök

név	arány (%)
2022/A Magyar Államkötvény	20,47
2020/A Magyar Államkötvény	18,86
Magyar Államkötvény 2024/B	11,59
2025/B Magyar Államkötvény	11,01

#### 10%-nál nagyobb arányú kibocsátók

név	arány (%)
Magyar Állam	96,72

#### Az "A" sorozat árfolyama, viszonyítási nap: 2003.01.02.



#### Kiegészítő Információk

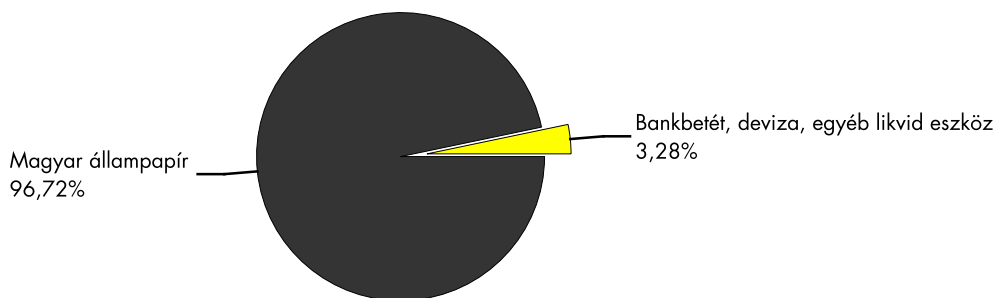
A Raiffeisen Befektetési Alapkezelő Zrt. tagja a Befektetési Alapkezelők és Vagyonkezelők Magyarországi Szövetségének (BAMOSZ).

A Kötvény Alap „hosszú kötvényalap” a BAMOSZ szerint, mely szerint a portfólióban lévő eszközök átlagos hátralévő futamideje meghaladja a 3 évet.

## Piaci események

Az európai és amerikai tőzsdék sem igazán tudnak új csúcsra menni, amiben fontos szerepet játszott, hogy továbbra sem látszik mi lesz a vége a Donald Trump amerikai elnök által indukált potenciális kereskedelmi háborúnak. Azt azonban továbbra is érdemes észben tartani, hogy magas értékeltégi mutatókkal forognak a fejlett piaci részvények, és a gazdasági növekedés is egyre érettebb szakaszában tart. Az amerikai piacon jelentősen beszűkültek a kockázati prémiumok a részvények esetén, amit vélhetően a további Fed kamatemelések csak tovább erodálnak. Ennek megfelelően alacsony súlyokat érdemes tartani kockázatos eszközökből. Az Európai Központi Bank is kamatlétszintet tartott júniusban, aminek során a vártnál enyhébb hangvételt ütöttek meg. A kötvényvásárlási program 2018 végén kivezetésre kerül, azonban még jó ideig nem terveznek az alapkamathoz nyúlni. A maginfláció az eurózónában egyelőre elmarad a várakozásaiktól, így nincsenek különösebb nyomás alatt a szigorítást illetően. A hír a részvénypiacokon először pozitívan hatott, később azonban inkább a kereskedelmi háború veszélyeivel foglalkoztak a befektetők, és jelentős esésnek indultak az európai piacok. Az olaj árfolyama jelentős emelkedést mutatott júniusban, amivel a WTI típusú nyersolaj 2014 óta nem látott szintekre ugrott. Ennek egyik oka, hogy Trump visszaállítaná a szankciókat Iránnal szemben, és arra kérte a szövetséges országokat is, hogy cselekedjenek hasonlóan. Ez nagyjából 1,9 millió hordó kiesést jelentene a kínálati oldalon. Fontos azonban, hogy Trump nem szeretne magasabb olajárfolyamot, így vélhetően az OPEC országok kitermelés növelésével akarja ellensúlyozni a kieső kínálatot. Ennek megfelelően a jelenlegi szintekről jelentős további emelkedést nem valószínűsítünk. Az elmúlt évek stabil forint árfolyama összefüggött a kedvező nemzetközi hangulattal, illetve nem voltak olyan egyensúlytalanságok a hazai makro mutatókban, aminek hatására a spekulatív szereplők forint eladási pozíciókat nyitottak volna. Azonban a hazai fizetőeszköz május óta stabilan gyengülő pályára állt, elhagyva korábbi 310-315 körüli sávot az euróval szemben. Ennek legfontosabb oka, hogy meglehetősen prociklikus a hazai monetáris politika, ami az emelkedő inflációval együtt nem kedvez a forint árfolyamának. Továbbá a nemzetközi környezet sem támogató már, így a régiós devizák mind gyengülnek. Egyelőre az látszik, hogy a jelenlegi szint még a Magyar Nemzeti Bank tűréshatárán belül van, és nem akarnak reagálni egy esetleges szigorítással. Tekintve, hogy a forint short pozíciók tartási költsége alacsony, így a jelenlegi jegybanki kommunikáció inkább a short pozíciót felvevő szereplőket bátorítja. A hazai kötvénypiacon továbbra is gyengülés volt a jellemző, ami összhangban van az emelkedő inflációs várakozásokkal, ami előbb-utóbb lépésre fogja kényszeríteni a jegybankot. Összességében elmondható, hogy idén a jelentős hozamemelkedésnek köszönhetően a monetáris kondíciók szigorodtak, függetlenül attól, hogy az MNB nem változtatott az eszköztár egyik elemén sem a szigorítás irányában. A magyar hozamgörbe májusban kezdődő emelkedése jelentősen gyorsult június folyamán. Ennek megfelelően a benchmark kötvény index jelentős veszteséget szenvedett el, ezt követte az alap árfolyamának alakulása is. A portfóliómenedzser a benchmarknál rövidebb átlagidőt, továbbá kis mértékű dollár magyarpapír pozíciót tartott, ami mindkettő segítette az alap teljesítményét, így annak esése a MAX indexnél kisebb volt, de így is -1,82% az „A” és „B” sorozatok esetében.

## Az alap összetétele az adott hónap végén, a tervezett elemek szerinti bontásban\*



\*A grafikon az Alap Tájékoztatójában és Kezelési Szabályzatában megadott eszközkategóriák szerinti bontásban mutatja be az Alap eszközeit az adott hónap utolsó napján.

## Kockázati mutatók

Szórás "A" sorozat	2,51%
Szórás "B" sorozat	2,51%
Nettó összesített kockázati kitétség	100,00%
Átlagos hátralévő futamidő	4,02 év

## Kockázati mutatók értelmezése

Szórás	A befektetési alap árfolyam-ingadozásának erősségét mutatja meg. Minél magasabb az értéke, az alap hozamai átlagosan annál jobban eltérhetnek az átlagos hozamszinttől az elmúlt három évben. Az "I" sorozatra vonatkozóan historikusan nem áll rendelkezésre a szórás adat számításhoz szükséges 36 havi hozamadat.
Nettó összesített kockázati kitétség	Megmutatja, hogy az alapon lévő származtatott eszközök figyelembe vételével mekkora a nettósított kockázati kitétség a nettó eszközértékhez viszonyítva.
Átlagos hátralévő futamidő	A kötvényportfólió érzékenységét méri a piaci elvárt hozamok változása esetén.

## További fontos információk

Az alap befektetési politikájáról, forgalmazási költségeiről és a befektetés lehetséges kockázatairól részletesen tájékozódjon az Alap forgalmazási helyein található kiemelt befektetői információjából, hivatalos tájékoztatójából és kezelési szabályzatából. Befektetési döntése előtt minden esetben ismerje meg a fenti dokumentumokat. Annak ellenére, hogy a jelen kiadványunk pontossága, helyessége érdekében a lehető legteljesebb körültekintéssel jártunk el az Alapkezelő nem tud garanciát vállalni az abban foglaltakért. Az Alapkezelő és annak munkatársai nem vállalnak felelősséget azért az üzleti döntésért, vagy annak valamely következményéért, melyet bármely személy a jelen kiadványban foglaltak alapján hoz.

Felhívjuk a befektetők figyelmét arra, hogy a befektetési jegy tulajdonosokra egységes szabályként érvényes, hogy a hozamot, valamint a befektetési jegyre kötött ügyleten elért árfolyamnyereséget személyi jövedelemadó terheli (15%), amennyiben a befektetési jegyek megvétele 2006. augusztus 31. után történt, illetve a törvényben megfogalmazott egyéb kivételek nem állnak fenn. Felhívjuk továbbá arra is a figyelmet, hogy a befektetőket számlavezetési és egyéb költségek, valamint befektetési jegyek forgalmazása során a vételi, eladási és átváltási jutalék is terheli. A fenti költségek mértékéről a befektetési alap tájékoztatója és a befektetési jegy forgalmazójának kondíciós listája ad pontos tájékoztatást.



#### Alap Adatok

Az Alap indulása	1999.01.20.
Alapkezelő	Raiffeisen Befektetési Alapkezelő Zrt.
Al-alapkezelő	Raiffeisen KAG
Letétkezelő	Raiffeisen Bank Zrt.
Könyvvizsgáló	RSM DTM AUDIT Tanácsadó Kft.
Vezető Forgalmazó	Raiffeisen Bank Zrt.
Az Alap típusa	részvényalap

#### Stratégia

**2014.05.05-től:** Az Alap célja, hogy a fejlett részvénypiacok (azon belül elsősorban az amerikai, európai és japán részvénypiacok) tendenciáit kihasználva az alapkezelő által ésszerűnek tartott kockázatvállalás mellett a lehető legmagasabb tőke növekményt érje el. Az alap túlnyomórészt (eszközeinek legalább 80%-ában) olyan befektetési alapok befektetési jegyeit vásárolja, amelyek globális fókusszal rendelkeznek és elsődleges céljuk fejlett piaci részvényekből diverzifikált portfólió felépítése.

**2014.05.05-ig:** Az Alap a törvényi limitek kihasználása mellett a biztonságot és a maximális ágazatok, földrészek szerinti diverzifikációt tartja alapvető céljának. Hosszabb távon várhatóan 80-90%-os mértékben fektet nemzetközi, döntően OECD tagországok tőzsdéin jegyzett részvényekbe, míg a fennmaradó összeget főleg likvid eszközökben tartja. Az Alapkezelő az Alap teljesítményének értékelésekor 85%-ban a Morgan Stanley cég nemzetközi részvényindexét (MSCI World Free), 15%-ban az RMAX indexet tartalmazó összetett indexet tekinti referencia indexnek.

### Nettó eszközérték és előző évek hozamai

Összesített nettó eszközérték: 2 251 581 278 Ft

#### "A" sorozat

év	hozam (%)	árfolyam (Ft)	nettó eszközérték (Ft)
2018	5,21	3,829918	1 932 694 753
2017	6,21	3,640353	1 894 106 147

#### "B" sorozat

év	hozam (%)	árfolyam (Ft)	nettó eszközérték (Ft)
2018	5,17	3,82843	314 114 498
2017	6,20	3,640243	325 345 682

#### "E" sorozat, 01.23-05.31-ig

év	hozam (%)	árfolyam (€)	nettó eszközérték (€)
2018	-1,23	0,987737	14 544

év	hozam (%)	árfolyam (Ft)	nettó eszközérték (Ft)
2016	2,89	3,427623	2 458 022 409
2015	6,03	3,331279	2 669 190 371
2014	22,24	3,141929	2 077 867 550
2013	8,68	2,570317	1 721 001 257
2012	3,54	2,365109	2 001 740 787
2011	5,31	2,284300	2 526 466 963
2010	12,02	2,169090	3 872 111 484
2009	20,70	1,936378	3 943 402 494
2008	-36,12	1,604353	3 201 158 071

A hozam százalékos mértéke a befektető által elérhető forgalmazási költségek levonása előtti nettó hozamot mutatja be, amennyiben a teljes évben megtartotta befektetését, és az esetlegesen kifizetett hozamot visszafektette az alapba. A befektetési alap forgalmazásával (vétel, tartás, eladás) kapcsolatos költségek az alap kezelési szabályzatában és a forgalmazási helyeken megismerhetők. A múltbeli hozamok nem jelentenek garanciát az alap jövőbeli teljesítményére nézve. A közölt hozamadatok nominálisak és az adott naptári évre vonatkoznak. Az alap indulásának évében és az idejében a hozamok egy évnél rövidebb időre vonatkoznak, emiatt azok nem évesített hozamok. A 2017-es évet megelőzően a sorozatok teljesítménye megegyezett.

### Kockázati Profil

Alacsonyabb kockázat Magasabb kockázat

←-----→

Tipikusan alacsonyabb hozam

Tipikusan magasabb hozam

**1** **2** **3** **4** **5** **6** **7**

#### Ajánlott minimális befektetési időtáv

**1hét** **1hó** **6hó** **1év** **2év** **3év** **5év**

#### 10%-nál nagyobb arányú eszközök

név	arány (%)
RAIFFEISEN GLOBAL-AKTIEN I VT	93,80

#### Az alap árfolyama, viszonyítási nap: 2003.01.02



#### Kiegészítő Információk

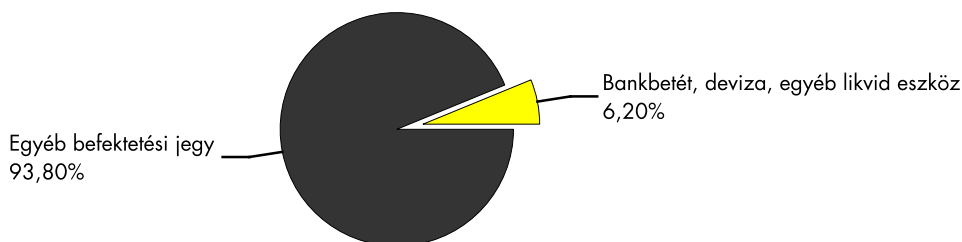
A Raiffeisen Befektetési Alapkezelő Zrt. tagja a Befektetési Alapkezelők és Vagyonkezelők Magyarországi Szövetségének (BAMOSZ).

A Raiffeisen Nemzetközi Részvény Alapok Alapja „részvényalap” a BAMOSZ kategorizálása szerint, mely szerint részvénytípusú eszközeit 80% fölött tartja.

## Piaci események

Az európai és amerikai tőzsdék sem igazán tudnak új csúcsra menni, amiben fontos szerepet játszott, hogy továbbra sem látszik mi lesz a vége a Donald Trump amerikai elnök által indukált potenciális kereskedelmi háborúnak. Azt azonban továbbra is érdemes észben tartani, hogy magas értékeltégi mutatókkal forognak a fejlett piaci részvények, és a gazdasági növekedés is egyre érettebb szakaszában tart. Az amerikai piacon jelentősen beszűkültek a kockázati prémiumok a részvények esetén, amit vélhetően a további Fed kamatemelések csak tovább erodálnak. Ennek megfelelően alacsony súlyokat érdemes tartani kockázatos eszközökből. Az Európai Központi Bank is kamatlétszámot ült tartott júniusban, aminek során a vártnál enyhébb hangvételt ütöttek meg. A kötvénypolitikai program 2018 végén kivezetésre kerül, azonban még jó ideig nem terveznek az alapkamathoz nyúlni. A maginfláció az eurózónában egyelőre elmarad a várakozásaitól, így nincsenek különösebb nyomás alatt a szigorítást illetően. A hír a részvénytőzsdéken először pozitívan hatott, később azonban inkább a kereskedelmi háború veszélyeivel foglalkoztak a befektetők, és jelentős esésnek indultak az európai piacok. Az olaj árfolyama jelentős emelkedést mutatott júniusban, amivel a WTI típusú nyersolaj 2014 óta nem látott szintekre ugrott. Ennek egyik oka, hogy Trump visszaállítaná a szankciókat Iránnal szemben, és arra kérte a szövetséges országokat is, hogy cselekedjenek hasonlóan. Ez nagyjából 1,9 millió hordó kiesést jelentene a kínálati oldalon. Fontos azonban, hogy Trump nem szeretne magasabb olajárfolyamot, így vélhetően az OPEC országok kitermelés növelésével akarja ellensúlyozni a kieső kínálatot. Ennek megfelelően a jelenlegi szintekről jelentős további emelkedést nem valószínűsítünk. Az elmúlt évek stabil forint árfolyama összefüggött a kedvező nemzetközi hangulattal, illetve nem voltak olyan egyensúlytalanságok a hazai makro mutatókban, aminek hatására a spekulatív szereplők forint eladási pozíciókat nyitottak volna. Azonban a hazai fizetőeszköz május óta stabilan gyengülő pályára állt, elhagyva korábbi 310-315 körüli sávot az euróval szemben. Ennek legfontosabb oka, hogy meglehetősen prociklikus a hazai monetáris politika, ami az emelkedő inflációval együtt nem kedvez a forint árfolyamának. Továbbá a nemzetközi környezet sem támogató már, így a régiós devizák mind gyengülnek. Egyelőre az látszik, hogy a jelenlegi szint még a Magyar Nemzeti Bank tűréshatárán belül van, és nem akarnak reagálni egy esetleges szigorítással. Tekintve, hogy a forint short pozíciók tartási költsége alacsony, így a jelenlegi jegybanki kommunikáció inkább a short pozíciót felvevő szereplőket bátorítja. A hazai kötvénypiacon továbbra is gyengülés volt a jellemző, ami összhangban van az emelkedő inflációs várakozásokkal, ami előbb-utóbb lépésre fogja kényszeríteni a jegybankot. Összességében elmondható, hogy idén a jelentős hozamemelkedésnek köszönhetően a monetáris kondíciók szigorodtak, függetlenül attól, hogy az MNB nem változtatott az eszköztár egyik elemén sem a szigorítás irányában.

## Az alap összetétele az adott hónap végén, a tervezett elemek szerinti bontásban\*



\*A grafikon az Alap Tájékoztatójában és Kezelési Szabályzatában megadott eszközkategóriák szerinti bontásban mutatja be az Alap eszközeit az adott hónap utolsó napján.

## Kockázati mutatók

Szórás "A"	13,32%
Szórás "B"	13,32%
Nettó összesített kockázati kitétség	100,00%

## A világ főbb tőzsdeindexei\*

	2018.05.31	2018.06.30	változás
DOW	24415,84	24271,41	-0,59%
S&P500	2705,27	2718,37	0,48%
NASDAQ	7442,117	7510,304	0,92%
FTSE	7678,2	7636,93	-0,54%
DAX	12604,89	12306	-2,37%
NIKKEI225	22201,82	22304,51	0,46%

\*Az adott index saját devizájában számolva.

## Kockázati mutatók értelmezése

Szórás	A befektetési alap árfolyam-ingadozásának erősségét mutatja meg. Minél magasabb az értéke, az alap hozamai átlagosan annál jobban eltérhetnek az átlagos hozamszinttől az elmúlt három évben. Az "E" sorozatra vonatkozóan historikusan nem áll rendelkezésre a szórás adat számításához szükséges 36 havi hozamadat.
Nettó összesített kockázati kitétség	Megmutatja, hogy az alapon lévő származtatott eszközök figyelembe vételével mekkora a nettósított kockázati kitétség a nettó eszközértékhez viszonyítva.

## További fontos információk

Az alap befektetési politikájáról, forgalmazási költségeiről és a befektetés lehetséges kockázatairól részletesen tájékozódjon az Alap forgalmazási helyein található kiemelt befektetői információjából, hivatalos tájékoztatójából és kezelési szabályzatából. Befektetési döntése előtt minden esetben ismerje meg a fenti dokumentumokat. Annak ellenére, hogy a jelen kiadványunk pontossága, helyessége érdekében a lehető legteljesebb körültekintéssel jártunk el az Alapkezelő nem tud garanciát vállalni az abban foglaltakért. Az Alapkezelő és annak munkatársai nem vállalnak felelősséget azért az üzleti döntésért, vagy annak valamely következményéért, melyet bármely személy a jelen kiadványban foglaltak alapján hoz.

Felhívjuk a befektetők figyelmét arra, hogy a befektetési jegy tulajdonosokra egységes szabályként érvényes, hogy a hozamot, valamint a befektetési jegyre kötött ügyleten elért árfolyamnyereséget személyi jövedelemadó terheli (15%), amennyiben a befektetési jegyek megvétele 2006. augusztus 31. után történt, illetve a törvényben megfogalmazott egyéb kivételek nem állnak fenn. Felhívjuk továbbá arra is a figyelmet, hogy a befektetőket számlavezetési és egyéb költségek, valamint befektetési jegyek forgalmazása során a vételi, eladási és átváltási jutalék is terheli. A fenti költségek mértékéről a befektetési alap tájékoztatója és a befektetési jegy forgalmazójának kondíciós listája ad pontos tájékoztatást.

# Raiffeisen Kamat Prémium Rövid Kötvény Alap

Havi Jelentés

a 2018.06.01 - 2018.06.30 időszakra



# Raiffeisen ALAPOK

Raiffeisen Befektetési Alapkezelő Zrt.  
1054 Bp. Akadémia u. 6. | alapok.raiffeisen.hu

## Alap Adatok

Az Alap indulása	1998.04.22.
Alapkezelő	Raiffeisen Befektetési Alapkezelő Zrt.
Al-alapkezelő	-
Letétkezelő	Raiffeisen Bank Zrt.
Könyvvizsgáló	RSM DTM AUDIT Tanácsadó Kft.
Vezető Forgalmazó	Raiffeisen Bank Zrt.
Az Alap típusa	rövid kötvényalap

## Stratégia

A Raiffeisen Kamat Prémium Rövid Kötvény Alap a törvényi előírások betartása mellett forrásait elsősorban rövid futamidejű állampapírokba, MNB-kötvényekbe valamint vállalati kötvényekbe fekteti. Az Alap igyekszik kihasználni intézményi befektetői mivoltából eredő előnyöket, így többek között olyan eszközökbe fektet be, melyek mások számára nem érhetőek el és ezeket közvetíti saját befektetői felé. Az Alap alacsony kockázatú befektetést kínál ügyfelei részére, és célja, hogy az általa elért megtérülés meghaladja a bankbetétek és a rövid lejáratú állampapírok hozamát.

## Hozamok

év	hozam (%)	árfolyam (Ft)	nettó eszközérték (Ft)
Az ideai adat év elejétől 2018.06.30-ig tartó időszakra vonatkozik, nem évesített.			
2018	-0,90	3,778582	23 944 972 492
2017	-0,19	3,812858	31 152 795 181
2016	1,18	3,820203	32 835 057 293
2015	1,18	3,775614	43 600 486 728
2014	2,44	3,731440	54 121 502 473
2013	4,89	3,642495	53 508 961 400
2012	7,20	3,472562	30 880 256 464
2011	6,03	3,239369	29 200 500 918
2010	5,75	3,055173	28 717 297 045
2009	10,50	2,889171	10 511 536 990
2008	7,34	2,614630	7 822 135 314

A hozam százalékos mértéke a befektető által elérhető forgalmazási költségek levonása előtti nettó hozamot mutatja be, amennyiben a teljes évben megtartotta befektetését, és az esetlegesen kifizetett hozamot visszafektette az alapba. A befektetési alap forgalmazásával (vétel, tartás, eladás) kapcsolatos költségek az alap kezelési szabályzatában és a forgalmazási helyeken megismerhetők. A múltbeli hozamok nem jelentenek garanciát az alap jövőbeli teljesítményére nézve. A közölt hozam adatok nominálisak és az adott naptári évre vonatkoznak. Az alap indulásának évében és az ideai évben a hozamok egy évnél rövidebb időre vonatkoznak.

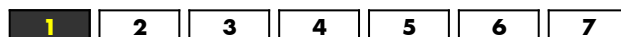
## Kockázati Profil

Alacsonyabb kockázat Magasabb kockázat

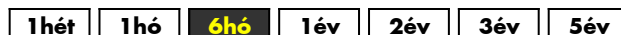


Tipikusan alacsonyabb hozam

Tipikusan magasabb hozam



### Ajánlott minimális befektetési időtáv



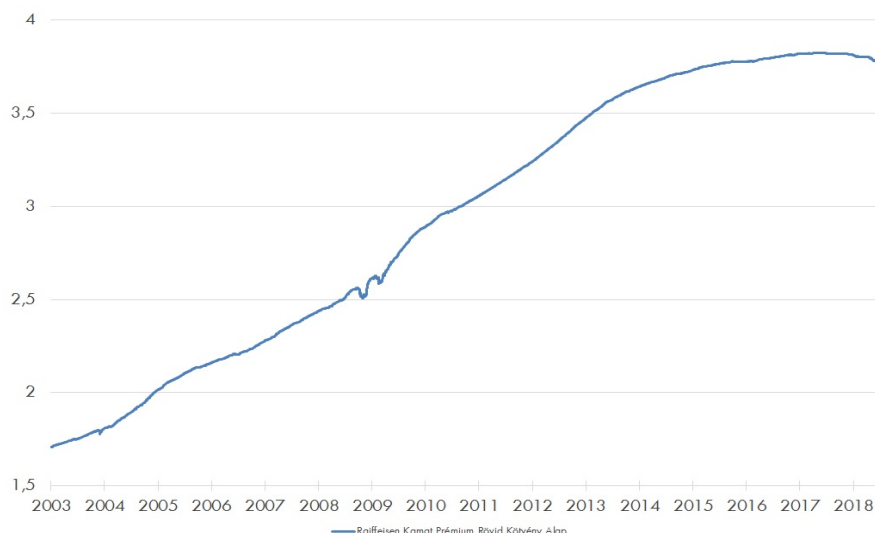
### 10%-nál nagyobb arányú eszközök

név	arány (%)
CROATIA 191105 USD 6,75	21,59
SERBIA 181203 USD 5,875	14,22
MOL GROUP FINANCE 09-2019	12,60

### 10%-nál nagyobb arányú kibocsátók

név	arány (%)
REP. OF CROA_K	34,80
Magyar állam	21,04
SERBIA REPUB_K	14,22
MOL GROUP FI_K	12,60

## Az alap árfolyama, viszonyítási nap: 2003.01.03



## Kiegészítő Információk

A Raiffeisen Befektetési Alapkezelő Zrt. tagja a Befektetési Alapkezelők és Vagyonkezelők Magyarországi Szövetségének (BAMOSZ).

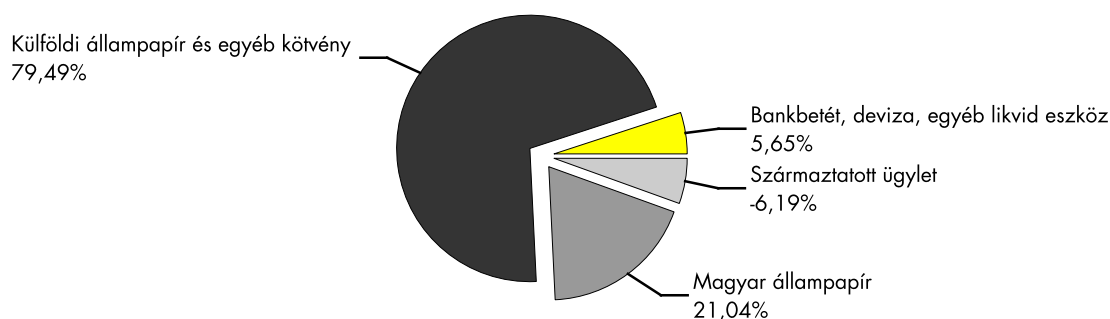
A Raiffeisen Kamat Prémium Rövid Kötvény Alap „rövid kötvényalap” a BAMOSZ kategorizálása szerint, mely szerint a portfólióban lévő eszközök átlagos hátralévő futamideje 6 hónap és 3 év közötti.



## Piaci események

Az európai és amerikai tőzsdék sem igazán tudnak új csúcsra menni, amiben fontos szerepet játszott, hogy továbbra sem látszik mi lesz a vége a Donald Trump amerikai elnök által indukált potenciális kereskedelmi háborúnak. Azt azonban továbbra is érdemes észben tartani, hogy magas értékeltégi mutatókkal forognak a fejlett piaci részvények, és a gazdasági növekedés is egyre érettebb szakaszában tart. Az amerikai piacon jelentősen beszűkültek a kockázati prémiumok a részvények esetén, amit vélhetően a további Fed kamatemelések csak tovább erodálnak. Ennek megfelelően alacsony súlyokat érdemes tartani kockázatos eszközökből. Az Európai Központi Bank is kamatlétszámot ült tartott júniusban, aminek során a vártnál enyhébb hangvételt ütöttek meg. A kötvénypaszírlási program 2018 végén kivezetésre kerül, azonban még jó ideig nem terveznek az alapkamathoz nyúlni. A maginfláció az eurózóban egyelőre elmarad a várakozásaitól, így nincsenek különösebb nyomás alatt a szigorítások. A hír a részvénytőzsdéken először pozitívan hatott, később azonban inkább a kereskedelmi háború veszélyeivel foglalkoztak a befektetők, és jelentős esésnek indultak az európai piacok. Az olaj árfolyama jelentős emelkedést mutatott júniusban, amivel a WTI típusú nyersolaj 2014 óta nem látott szintekre ugrott. Ennek egyik oka, hogy Trump visszaállítaná a szankciókat Iránnal szemben, és arra kérte a szövetséges országokat is, hogy cselekedjenek hasonlóan. Ez nagyjából 1,9 millió hordó kiesést jelentene a kínálati oldalon. Fontos azonban, hogy Trump nem szeretne magasabb olajárfolyamot, így vélhetően az OPEC országok kitermelés növelésével akarja ellensúlyozni a kieső kínálatot. Ennek megfelelően a jelenlegi szintekről jelentős további emelkedést nem valószínűsítünk. Az elmúlt évek stabil forint árfolyama összefüggött a kedvező nemzetközi hangulattal, illetve nem voltak olyan egyensúlytalanságok a hazai makro mutatókban, aminek hatására a spekulatív szereplők forint eladási pozíciókat nyitottak volna. Azonban a hazai fizetőeszköz május óta stabilan gyengülő pályára állt, elhagyva korábbi 310-315 körüli sávot az euróval szemben. Ennek legfontosabb oka, hogy meglehetősen prociklikus a hazai monetáris politika, ami az emelkedő inflációval együtt nem kedvez a forint árfolyamának. Továbbá a nemzetközi környezet sem támogató már, így a régiós devizák mind gyengülnek. Egyelőre az látszik, hogy a jelenlegi szint még a Magyar Nemzeti Bank tűréshatárán belül van, és nem akarnak reagálni egy esetleges szigorítással. Tekintve, hogy a forint short pozíciók tartási költsége alacsony, így a jelenlegi jegybanki kommunikáció inkább a short pozíciók felvevő szereplőket bátorítja. A hazai kötvénypiacon továbbra is gyengülés volt a jellemző, ami összhangban van az emelkedő inflációs várakozásokkal, ami előbb-utóbb lépésre fogja kényszeríteni a jegybankot. Összességében elmondható, hogy idén a jelentős hozamemelkedésnek köszönhetően a monetáris kondíciók szigorodtak, függetlenül attól, hogy az MNB nem változtatott az eszköztár egyik elemén sem a szigorítás irányában. A magyar rövid hozamok májusban elindult emelkedése gyorsulásba fordult júniusban. Ez rányomta a bélyegét az alap teljesítményére is, amely a hónap során -0,10% árfolyamcsökkenést szenvedett el.

## Az alap összetétele az adott hónap végén, a tervezett elemek szerinti bontásban\*



\*A grafikon az Alap Tájékoztatójában és Kezelési Szabályzatában megadott eszközkategóriák szerinti bontásban mutatja be az Alap eszközeit az adott hónap utolsó napján.

## Kockázati mutatók

Szórás	0,30%
Nettó összesített kockázati kitétség	100,12%

## Kockázati mutatók értelmezése

Szórás	A befektetési alap árfolyam-ingadozásának erősségét mutatja meg. Minél magasabb az értéke, az alap hozamai átlagosan annál jobban eltérhetnek az átlagos hozamszinttől az elmúlt három évben.
Nettó összesített kockázati kitétség	Megmutatja, hogy az alapon lévő származtatott eszközök figyelembe vételével mekkora a nettósított kockázati kitétség a nettó eszközértékhez viszonyítva.

## További fontos információk

Az alap befektetési politikájáról, forgalmazási költségeiről és a befektetés lehetséges kockázatairól részletesen tájékozódjon az Alap forgalmazási helyein található kiemelt befektetői információjából, hivatalos tájékoztatójából és kezelési szabályzatából. Befektetési döntése előtt minden esetben ismerje meg a fenti dokumentumokat. Annak ellenére, hogy a jelen kiadványunk pontossága, helyessége érdekében a lehető legteljesebb körültekintéssel jártunk el az Alapkezelő nem tud garanciát vállalni az abban foglaltakért. Az Alapkezelő és annak munkatársai nem vállalnak felelősséget azért az üzleti döntésért, vagy annak valamely következményéért, melyet bármely személy a jelen kiadványban foglaltak alapján hoz.

Felhívjuk a befektetők figyelmét arra, hogy a befektetési jegy tulajdonosokra egységes szabályként érvényes, hogy a hozamot, valamint a befektetési jegyre kötött ügyleten elért árfolyamnyereséget személyi jövedelemadó terheli (15%), amennyiben a befektetési jegyek megvétele 2006. augusztus 31. után történt, illetve a törvényben megfogalmazott egyéb kivételek nem állnak fenn. Felhívjuk továbbá arra is a figyelmet, hogy a befektetőket számlavezetési és egyéb költségek, valamint befektetési jegyek forgalmazása során a vételi, eladási és átváltási jutalék is terheli. A fenti költségek mértékéről a befektetési alap tájékoztatója és a befektetési jegy forgalmazójának kondíciós listája ad pontos tájékoztatást.

# Raiffeisen Részvény Alap

## Havi Jelentés

a **2018.06.01 - 2018.06.30** időszakra



Raiffeisen Befektetési Alapkezelő Zrt.  
1054 Bp. Akadémia u. 6. | alapok.raiffeisen.hu

### Alap Adatok

Az Alap indulása	1997.11.25.
Alapkezelő	Raiffeisen Befektetési Alapkezelő Zrt.
Al-alapkezelő	-
Letétkezelő	Raiffeisen Bank Zrt.
Könyvvizsgáló	RSM DTM AUDIT Tanácsadó Kft.
Vezető Forgalmazó	Raiffeisen Bank Zrt.
Az Alap típusa	részvényalap

### Stratégia

A Raiffeisen Részvény Alap célja, hogy az Alapkezelő várakozásainak megfelelő jövőbeni kockázatok és hozamok függvényében hosszabb távon a lehetséges legmagasabb hozamot érje el. Az Alapkezelő alapvetően magyarországi és egyéb, közép-kelet európai tőzsdén jegyzett részvényekbe, avagy ilyen részvényekbe fektető kollektív befektetési értékpapírokba, illetőleg származékos eszközökbe való befektetésekkel, jól diverzifikált portfólió kialakítására törekszik. A részvényekbe eszközölt befektetések összesített eszközértéke az Alap működése során legalább 80%-os részarányt fog képviselni az Alap teljes eszközértékében. Az Alap a harmonizációja szerint 2017.07.24-től ÁÉKBV alap lett.

### Nettó eszközérték és előző évek hozamai

Összesített nettó eszközérték: 3 740 963 904 Ft

#### "A" sorozat

év	hozam (%)	árfolyam (Ft)	nettó eszközérték (Ft)
2018	-6,71	2,414961	1 724 136 179
2017	17,29	2,588568	2 877 123 867

#### "B" sorozat

év	hozam (%)	árfolyam (Ft)	nettó eszközérték (Ft)
2018	-5,61	2,443438	178 279 719
2017	17,29	2,588572	176 466 478

#### "R" sorozat, 2017-es időszak 09.22-12.31-ig

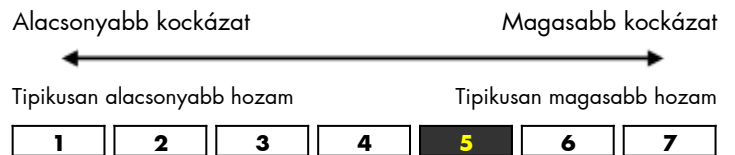
év	hozam (%)	árfolyam (Ft)	nettó eszközérték (Ft)
2018	-3,57	0,975358	1 838 548 006
2017	1,32	1,011485	771 547 180

év	hozam (%)	árfolyam (Ft)	nettó eszközérték (Ft)
2016	9,55	2,206983	1 429 531 522
2015	6,38	2,014678	1 390 194 966
2014	-1,12	1,893888	1 446 992 633
2013	-3,15	1,915320	1 694 853 975
2012	9,11	1,977538	2 074 362 107
2011	-14,20	1,812402	2 360 219 815
2010	7,18	2,112308	3 978 077 614
2009	38,80	1,970775	4 139 431 942
2008	-41,65	1,419852	3 269 759 130

A hozam százalékos mértéke a befektető által elérhető forgalmazási költségek levonása előtti nettó hozamot mutatja be, amennyiben a teljes évben megtartotta befektetését, és az esetlegesen kifizetett hozamot visszafektette az alapba. A befektetési alap forgalmazásával (vétel, tartás, eladás) kapcsolatos költségek az alap kezelési szabályzatában és a forgalmazási helyeken megismerhetők. A múltbeli hozamok nem jelentenek garanciát az alap jövőbeli teljesítményére nézve. A közölt hozam adatok nominálisak és az adott naptári évre vonatkoznak. Az alap és sorozatai indulásának évében és az ideai évben a hozamok egy évnél rövidebb időre vonatkoznak, emiatt azok nem évesített hozamok. A 2017-es évet megelőzően a sorozatok teljesítménye megegyezett.

### Kockázati Profil



### Ajánlott minimális befektetési időtáv



### A portfólió 5 legnagyobb arányú eleme

név	arány (%)
OTP Bank részvény	5,14
PKO BANK POLSKI SA	4,79
Richter Gedeon Nyrt.	4,62
CEZ II - CZ0005112300	4,58
PKN - PLPKN0000018	4,33

### Az "A" sorozat árfolyama, viszonyítási pont: 2003.01.03



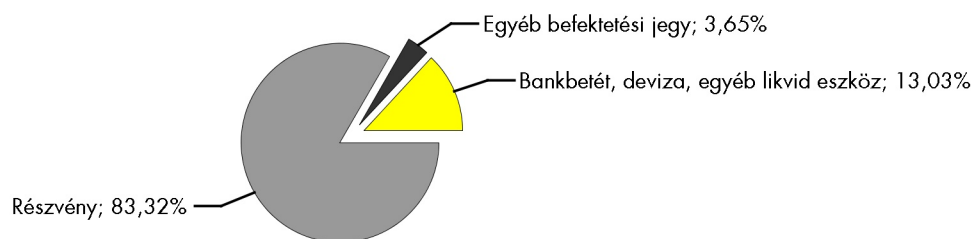
### Kiegészítő Információk

A Raiffeisen Befektetési Alapkezelő Zrt. tagja a Befektetési Alapkezelők és Vagyonkezelők Magyarországi Szövetségének (BAMOSZ). A Raiffeisen Részvény Alap „részvényalap” a BAMOSZ kategorizálása szerint, így részvénytípusú eszközeit 80% fölött tartja.

## Piaci események

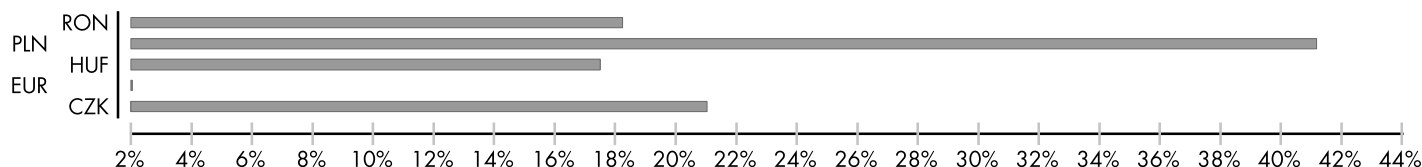
Az európai és amerikai tőzsdék sem igazán tudnak új csúcsra menni, amiben fontos szerepet játszott, hogy továbbra sem látszik mi lesz a vége a Donald Trump amerikai elnök által indukált potenciális kereskedelmi háborúnak. Azt azonban továbbra is érdemes észben tartani, hogy magas értékelt mutatókkal forognak a fejlett piaci részvények, és a gazdasági növekedés is egyre érettebb szakaszában tart. Az amerikai piacon jelentősen beszűkültek a kockázati prémiumok a részvények esetén, amit vélhetően a további Fed kamatemelések csak tovább erodálnak. Ennek megfelelően alacsony súlyokat érdemes tartani kockázatos eszközökből. Az Európai Központi Bank is kamatdöntő ülést tartott júniusban, aminek során a vártnál enyhébb hangvételt ütöttek meg. A kötvénypolitikai program 2018 végén kivezetésre kerül, azonban még jó ideig nem terveznek az alapkamathoz nyúlni. A maginfláció az eurózónában egyelőre elmarad a várakozásaiktól, így nincsenek különösebb nyomás alatt a szigorítást illetően. A hír a részvénypiacokon először pozitívan hatott, később azonban inkább a kereskedelmi háború veszélyeivel foglalkoztak a befektetők, és jelentős esésnek indultak az európai piacok. Az olaj árfolyama jelentős emelkedést mutatott júniusban, amivel a WTI típusú nyersolaj 2014 óta nem látott szintekre ugrott. Ennek egyik oka, hogy Trump visszaállítaná a szankciókat Iránnal szemben, és arra kérte a szövetséges országokat is, hogy cselekedjenek hasonlóan. Ez nagyjából 1,9 millió hordó kiesést jelentene a kínálati oldalon. Fontos azonban, hogy Trump nem szeretne magasabb olajárfolyamot, így vélhetően az OPEC országok kitermelés növelésével akarja ellensúlyozni a kieső kínálatot. Ennek megfelelően a jelenlegi szintekről jelentős további emelkedést nem valószínűsítünk. Az elmúlt évek stabil forint árfolyama összefüggött a kedvező nemzetközi hangulattal, illetve nem voltak olyan egyensúlytalanságok a hazai makro mutatókban, aminek hatására a spekulatív szereplők forint eladási pozíciókat nyitottak volna. Azonban a hazai fizetőeszköz május óta stabilan gyengülő pályára állt, elhagyva korábbi 310-315 körüli sávot az euróval szemben. Ennek legfontosabb oka, hogy meglehetősen prociklikus a hazai monetáris politika, ami az emelkedő inflációval együtt nem kedvez a forint árfolyamának. Továbbá a nemzetközi környezet sem támogató már, így a régiós devizák mind gyengülnek. Egyelőre az látszik, hogy a jelenlegi szint még a Magyar Nemzeti Bank tűréshatárán belül van, és nem akarnak reagálni egy esetleges szigorítással. Tekintve, hogy a forint short pozíciók tartási költsége alacsony, így a jelenlegi jegybanki kommunikáció inkább a short pozíciót felvevő szereplőket bátorítja. A hazai kötvénypiacon továbbra is gyengülés volt a jellemző, ami összhangban van az emelkedő inflációs várakozásokkal, ami előbb-utóbb lépésre fogja kényszeríteni a jegybankot. Összességében elmondható, hogy idén a jelentős hozamemelkedésnek köszönhetően a monetáris kondíciók szigorodtak, függetlenül attól, hogy az MNB nem változtatott az eszköztár egyik elemén sem a szigorítás irányában. Júniusban a régiós tőzszeindexek viszonylag szűk sávban oldalaztak, jelentős elmozdulások nem voltak jellemzőek. A lengyel WIG 20 Index 1,00%-kal, míg a cseh tőzsde 1,11%-kal került lejjebb. A román piac az osztalékfizetéseknek köszönhetően pozitív teljesítményt tudott felmutatni.

## Az alap összetétele az adott hónap végén, a tervezett elemek szerinti bontásban\*



\*A grafikon az Alap Tájékoztatójában és Kezelési Szabályzatában megadott eszköz kategóriák szerinti bontásban mutatja be az Alap eszközeit az adott hónap utolsó napján.

## Az alap részvénypozíciói devizák szerint



## Kockázati mutatók

Szórás (A sorozat)	11,95%
Szórás (B sorozat)	11,96%
Nettó összesített kockázati kitétség	100,00%

## Kockázati mutatók értelmezése

Szórás	A befektetési alap árfolyam ingadozásának erősségét mutatja meg. Minél magasabb az értéke, az alap hozamai átlagosan annál jobban eltérhetnek az átlagos hozamszinttől az elmúlt három évben. Az "R" sorozatra vonatkozóan historikusan nem áll rendelkezésre a szórás adat számításához szükséges 36 havi hozamadat.
Nettó összesített kockázati kitétség	Megmutatja, hogy az alapon lévő származtatott eszközök figyelembe vételével mekkora a nettósított kockázati kitétség a nettó eszközértékhez viszonyítva.

## További fontos információk

Az alap befektetési politikájáról, forgalmazási költségeiről és a befektetés lehetséges kockázatairól részletesen tájékozódjon az Alap forgalmazási helyein található kiemelt befektetői információjából, hivatalos tájékoztatójából és kezelési szabályzatából. Befektetési döntése előtt minden esetben ismerje meg a fenti dokumentumokat. Annak ellenére, hogy a jelen kiadványunk pontossága, helyessége érdekében a lehető legteljesebb körültekintéssel jártunk el az Alapkezelő nem tud garanciát vállalni az abban foglaltakért. Az Alapkezelő és annak munkatársai nem vállalnak felelősséget azért az üzleti döntésért, vagy annak valamely következményéért, melyet bármely személy a jelen kiadványban foglaltak alapján hoz.

Felhívjuk a befektetők figyelmét arra, hogy a befektetési jegy tulajdonosokra egységes szabályként érvényes, hogy a hozamot, valamint a befektetési jegyre kötött ügyleten elért árfolyamnyereséget személyi jövedelemadó terheli (15%), amennyiben a befektetési jegyek megvétele 2006. augusztus 31. után történt, illetve a törvényben megfogalmazott egyéb kivételek nem állnak fenn. Felhívjuk továbbá arra is a figyelmet, hogy a befektetőket számlavezetési és egyéb költségek, valamint befektetési jegyek forgalmazása során a vételi, eladási és átváltási jutalék is terheli. A fenti költségek mértékéről a befektetési alap tájékoztatója és a befektetési jegy forgalmazójának kondíciós listája ad pontos tájékoztatást.

## Alap Adatok

Az Alap indulása	2005.08.11.
Alapkezelő	Raiffeisen Befektetési Alapkezelő Zrt.
Al-alapkezelő	-
Letétkezelő	Raiffeisen Bank Zrt.
Könyvvizsgáló	RSM DTM AUDIT Tanácsadó Kft.
Vezető Forgalmazó	Raiffeisen Bank Zrt.
Az Alap típusa	árupiaci alap

## Stratégia

**2016.06.20-tól:** Az Alap árupiaci kitettséget biztosító alapként működik. Az alap korábban Raiffeisen EMEA Részvény Alapok Alapja néven működött, amely június végétől módosította a nevét és a befektetési politikáját. Az Alap célja, hogy elsősorban tőzsdén jegyzett befektetési alapokba történő befektetéseken keresztül lehetőséget adjon a befektetőnek nyersanyagpiaci kitettség kialakítására. Az alap túlnyomórészt olyan befektetési alapokba és más kollektív befektetési értékpapírokba fektet, amelyek árupiaci kitettséget nyújtanak.

**2016.06.20-ig:** Az alap 2008.07.11-től bevezetett stratégiája szerint feltörekvő piaci részvényalapként működött. A befektetési célterület országai elsődlegesen Kelet-Európa, Oroszország, Közel Kelet és Afrika, összefoglaló néven az EMEA régió országaiból kerültek ki. Az alap eszközei között szereplő befektetések által reprezentált régiókat, országokat és gazdasági szektorokat az alapkezelő fundamentális alapon választotta ki a fenti tágabb régión belül.

## Nettó eszközérték és előző évek hozamai

Összesített nettó eszközérték: 371 433 206 Ft

### "A" sorozat

év	hozam (%)	árfolyam (Ft)	nettó eszközérték (Ft)
2018	14,13	1,455818	278 369 696
2017	-9,27	1,275538	443 779 078

### "B" sorozat

év	hozam (%)	árfolyam (Ft)	nettó eszközérték (Ft)
2018	13,91	1,452925	93 063 510
2017	-9,26	1,275599	83 724 904
év	hozam (%)	árfolyam (Ft)	nettó eszközérték (Ft)
2016	10,62	1,405835	305 267 162
2015	-13,52	1,270900	302 010 386
2014	3,15	1,469516	402 190 319
2013	-8,95	1,424664	384 141 854
2012	9,55	1,564682	417 265 170
2011	-10,24	1,428248	1 562 388 483
2010	30,05	1,591140	1 893 932 540
2009	56,27	1,223514	801 728 699
2008	-31,03	0,782935	499 488 126

A hozam százalékos mértéke a befektető által elérhető forgalmazási költségek levonása előtti nettó hozamot mutatja be, amennyiben a teljes évben megtartotta befektetését, és az esetlegesen kifizetett hozamot visszafektette az alapba. A befektetési alap forgalmazásával (vétel, tartás, eladás) kapcsolatos költségek az alap kezelési szabályzatában és a forgalmazási helyeken megismerhetők. A múltbeli hozamok nem jelentenek garanciát az alap jövőbeli teljesítményére nézve. A közölt hozam adatok nominálisak és az adott naptári évre vonatkoznak. Az alap indulásának évében és az ideai évben a hozamok egy évnél rövidebb időre vonatkoznak, emiatt azok nem évesített hozamok. A 2017-es évet megelőzően a sorozatok teljesítménye megegyezett.

## Kiegészítő Információk

A Raiffeisen Befektetési Alapkezelő Zrt. tagja a Befektetési Alapkezelők és Vagyonkezelők Magyarországi Szövetségének (BAMOSZ).

A Nyersanyag Alapok Alapja „árupiaci” alap a BAMOSZ kategorizálása szerint, amely szerint legalább 50%-ban árupiaci kitettséget jelenítenek meg (ami lehet alapokon vagy származékos ügyleteken keresztül).

## Kockázati Profil

Alacsonyabb kockázat Magasabb kockázat

←—————→  
Tipikusan alacsonyabb hozam Tipikusan magasabb hozam

1 2 3 4 **5** 6 7

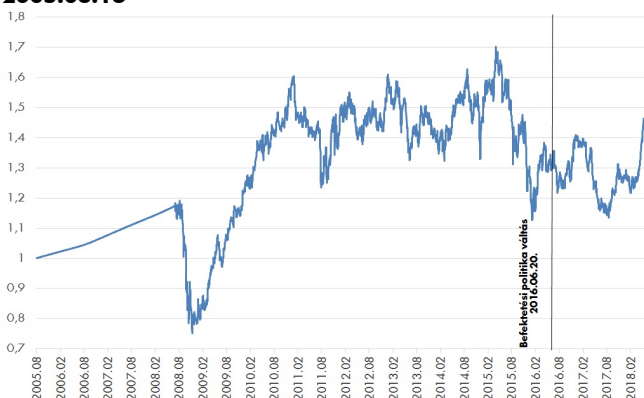
### Ajánlott minimális befektetési időtáv

1hét 1hó 6hó 1év 2év 3év **5év**

### 10%-nál nagyobb arányú eszközök

név	arány (%)
POWERSHARES DB COMMODITY 1035	91,70

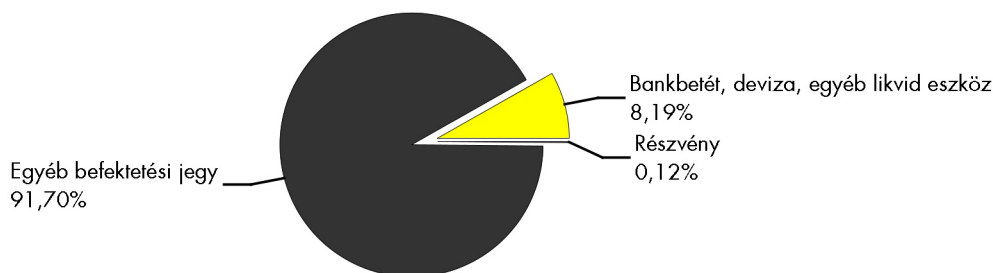
### Az "A" sorozat árfolyam-alakulása, viszonyítási nap: 2005.08.16



## Piaci események

Az európai és amerikai tőzsdék sem igazán tudnak új csúcsra menni, amiben fontos szerepet játszott, hogy továbbra sem látszik mi lesz a vége a Donald Trump amerikai elnök által indukált potenciális kereskedelmi háborúnak. Azt azonban továbbra is érdemes észben tartani, hogy magas értékelt mutatókkal forognak a fejlett piaci részvények, és a gazdasági növekedés is egyre érettebb szakaszában tart. Az amerikai piacon jelentősen beszűkültek a kockázati prémiumok a részvények esetén, amit vélhetően a további Fed kamatemelések csak tovább erodálnak. Ennek megfelelően alacsony súlyokat érdemes tartani kockázatos eszközökből. Az Európai Központi Bank is kamatlétszintet tartott júniusban, aminek során a vártnál enyhébb hangvételt ütöttek meg. A kötvénypolitikai program 2018 végén kivezetésre kerül, azonban még jó ideig nem terveznek az alapkamathoz nyúlni. A maginfláció az eurózónában egyelőre elmarad a várakozásaiktól, így nincsenek különösebb nyomás alatt a szigorítást illetően. A hír a részvénypiacokon először pozitívan hatott, később azonban inkább a kereskedelmi háború veszélyeivel foglalkoztak a befektetők, és jelentős esésnek indultak az európai piacok. Az olaj árfolyama jelentős emelkedést mutatott júniusban, amivel a WTI típusú nyersolaj 2014 óta nem látott szintekre ugrott. Ennek egyik oka, hogy Trump visszaállítaná a szankciókat Iránnal szemben, és arra kérte a szövetséges országokat is, hogy cselekedjenek hasonlóan. Ez nagyjából 1,9 millió hordó kiesést jelentene a kínálati oldalon. Fontos azonban, hogy Trump nem szeretne magasabb olajárfolyamot, így vélhetően az OPEC országok kitermelés növelésével akarja ellensúlyozni a kieső kínálatot. Ennek megfelelően a jelenlegi szintekről jelentős további emelkedést nem valószínűsítünk. Az elmúlt évek stabil forint árfolyama összefüggött a kedvező nemzetközi hangulattal, illetve nem voltak olyan egyensúlytalanságok a hazai makro mutatókban, aminek hatására a spekulatív szereplők forint eladási pozíciókat nyitottak volna. Azonban a hazai fizetőeszköz május óta stabilan gyengülő pályára állt, elhagyva korábbi 310-315 körüli sávot az euróval szemben. Ennek legfontosabb oka, hogy meglehetősen prociklikus a hazai monetáris politika, ami az emelkedő inflációval együtt nem kedvez a forint árfolyamának. Továbbá a nemzetközi környezet sem támogató már, így a régiós devizák mind gyengülnek. Egyelőre az látszik, hogy a jelenlegi szint még a Magyar Nemzeti Bank tűréshatárán belül van, és nem akarnak reagálni egy esetleges szigorítással. Tekintve, hogy a forint short pozíciók tartási költsége alacsony, így a jelenlegi jegybanki kommunikáció inkább a short pozíciót felvevő szereplőket bátorítja. A hazai kötvénypiacon továbbra is gyengülés volt a jellemző, ami összhangban van az emelkedő inflációs várakozásokkal, ami előbb-utóbb lépésre fogja kényszeríteni a jegybankot. Összességében elmondható, hogy idén a jelentős hozamemelkedésnek köszönhetően a monetáris kondíciók szigorodtak, függetlenül attól, hogy az MNB nem változtatott az eszköztár egyik elemén sem a szigorítás irányában. Az alap szempontjából meghatározó Deutsche Bank Commodity Index a hónap során közel 2%-kal esett, míg az alap árfolyama a dollár erősödésnek köszönhetően minimális esést mutatott. A nyersanyagpiacon a WTI és Brent típusú kőolaj is feljebb került a hónap során. Azonban a nemes- és ipari fémek estek, továbbá a mezőgazdasági termékek ára is jelentősen csökkent júniusban, így nyersanyag szegmens teljesítménye negatív lett.

## Az alap összetétele az adott hónap végén, a tervezett elemek szerinti bontásban\*



\*A grafikon az Alap Tájékoztatójában és Kezelési Szabályzatában megadott eszköz kategóriák szerinti bontásban mutatja be az Alap eszközeit az adott hónap utolsó napján.

## Kockázati mutatók

Szórás "A"	16,48%
Szórás "B"	16,48%
Nettó összesített kockázati kitettség	100,00%

## Kockázati mutatók értelmezése

Szórás	A befektetési alap árfolyam-ingadozásának erősségét mutatja meg. Minél magasabb az értéke, az alap hozamai átlagosan annál jobban eltérhetnek az átlagos hozamszinttől az elmúlt három évben.
Nettó összesített kockázati kitettség	Megmutatja, hogy az alapon lévő származtatott eszközök figyelembe vételével mekkora a nettósított kockázati kitettség a nettó eszközértékhez viszonyítva.

## További fontos információk

Az alap befektetési politikájáról, forgalmazási költségeiről és a befektetés lehetséges kockázatairól részletesen tájékozódjon az Alap forgalmazási helyein található kiemelt befektetői információjából, hivatalos tájékoztatójából és kezelési szabályzatából. Befektetési döntése előtt minden esetben ismerje meg a fenti dokumentumokat. Annak ellenére, hogy a jelen kiadványunk pontossága, helyessége érdekében a lehető legteljesebb körültekintéssel jártunk el az Alapkezelő nem tud garanciát vállalni az abban foglaltakért. Az Alapkezelő és annak munkatársai nem vállalnak felelősséget azért az üzleti döntésért, vagy annak valamely következményéért, melyet bármely személy a jelen kiadványban foglaltak alapján hoz.

Felhívjuk a befektetők figyelmét arra, hogy a befektetési jegy tulajdonosokra egységes szabályként érvényes, hogy a hozamot, valamint a befektetési jegyre kötött ügyleten elért árfolyamnyereséget személyi jövedelemadó terheli (15%), amennyiben a befektetési jegyek megvétele 2006. augusztus 31. után történt, illetve a törvényben megfogalmazott egyéb kivételek nem állnak fenn. Felhívjuk továbbá arra is a figyelmet, hogy a befektetést számlavezetési és egyéb költségek, valamint befektetési jegyek forgalmazása során a vételi, eladási és átváltási jutalék is terheli. A fenti költségek mértékéről a befektetési alap tájékoztatója és a befektetési jegy forgalmazójának kondíciós listája ad pontos tájékoztatást.

# Dialóg Konvergencia Részvény Alap

Havi jelentés - 2018. JÚNIUS (Készítés időpontja: 2018.06.30)



DIALÓG  
BEFEKTETÉSI ALAPKEZELŐ ZRT.

## Alapinformációk

Alapkezelő:	Dialóg Befektetési Alapkezelő Zrt.
Letétkezelő:	Unicredit Bank Zrt.
Vezető forgalmazó:	UniCredit Bank Hungary Zrt.
Könyvvizsgáló:	Trusted Adviser Könyvvizsgáló és Tanácsadó Kft.
Benchmark összetétele:	40% CETOP 20 index + 40% MSCI EMEA index + 20% RMAX index
ISIN kód:	HU0000706528
Indulás:	2008.03.19
Devizanem:	HUF
Az alap nettó eszközértéke:	72 331 012 HUF
Egy jegyre jutó nettó eszközérték:	0,858777 HUF

## Befektetési politika

Az Alap célja, hogy a Befektetők részesülhessenek a második hullámban az Európai Unióhoz csatlakozó országok gazdasági növekedéséből. Az Alap befektetései célpontjai azon országok, amelyek kimaradtak a 2004-es EU csatlakozásból, de potenciálisan az elkövetkezendő 15-20 év során az Európai Unió tagjaivá vagy társult tagjaivá válhatnak. Az Alap ennek a stratégiának megfelelően a dél-kelet európai régió (Horvátország, Szlovénia, Bosznia-Hercegovina, Szerbia, Montenegró, Macedónia, Albánia, Románia, Bulgária), a FÁK tagállamok (elsősorban Ukrajna, Kazahsztán, Grúzia), valamint Törökország és Oroszország vállalatai által kibocsátott részvényeket vásárol. Referencia Index: 40% CETOP20 Index + 40% MSCI EM Europe Index + 20% RMAX Index

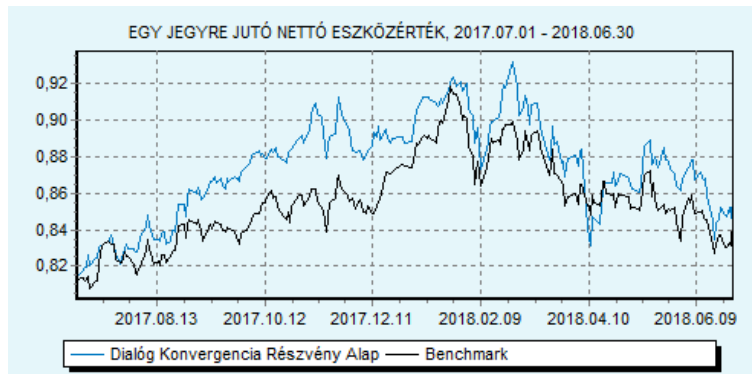
## Forgalmazók

Concorde Értékpapír Rt., Erste Befektetési Zrt., Raiffeisen Bank Rt., SPB Befektetési Zrt., Unicredit Bank Zrt.

## Az alap által elért nettó hozam:

Időtáv	Befektetési jegy hozama	Benchmark hozama
indulástól	-1,47 %	2,44 %
idén	-3,21 %	-3,19 %
2017	9,95 %	11,73 %
2016	2,48 %	9,31 %
2015	-1,30 %	-5,78 %
2014	-9,95 %	-0,23 %
2013	-1,41 %	0,96 %
2012	3,67 %	12,22 %
2011	-23,89 %	-12,11 %
2010	28,56 %	22,10 %
2009	89,82 %	44,13 %

## Az alap teljesítménye az elmúlt 12 hónapban



Az alapok múltbeli teljesítménye nem nyújt garanciát a jövőbeli hozamok nagyságára. Jelen hirdetés nem minősül ajánlattételnek vagy befektetési tanácsadásnak. A befektetés részletes feltételeit az Alap Tájékoztatója tartalmazza, mely a mindenkor érvényes kondíciós listákkal együtt megtalálható a forgalmazási helyeken. A befektetési alap forgalmazásával (vétel, tartás, eladás) kapcsolatos költségek az alap kezelési szabályzatában és a forgalmazási helyeken megismerhetők.

## A hónap történései röviden:

Az Alap árfolyama minimális mértékben esett 2018 júniusában. A közép-európai országok mindegyike veszített értékéből, különösen rosszul teljesített a lengyel és a magyar piac. Az látható, érezhető, hogy általános tőkekiáramlás van az alapokból, így nehéz különbséget tenni jó és kevésbé jó részvény között.

## A portfólió összetétele 2018.06.30

Eszköz típusa	Részarány
Nemzetközi részvények	56,61 %
Magyar részvények	15,31 %
Kollektív értékpapírok	4,33 %
Számlapénz	24,96 %
Követelés	1,69 %
Kötelezettség	-0,23 %
Nyitott derivatív pozíciók értéke	-2,90 %
Összesen	100,00 %
Származtatott ügyletek	100,00 %
Nettó korrekciós tőkeáttétel	100,00 %

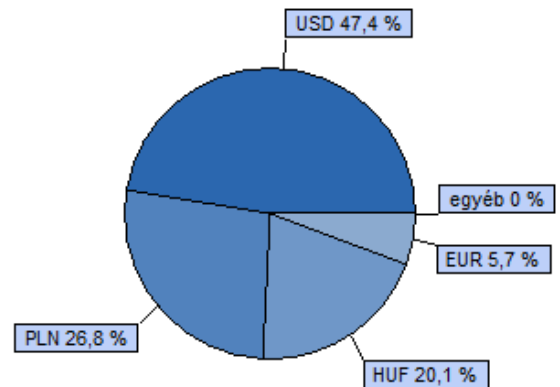
### Az 5 legnagyobb pozíció:

Magnitogorsk  
KGHM  
VTB Bank ADR  
Severstal GDR  
OTP

### 10%-nál magasabb részarányt képviselő kibocsátók

Nincs ilyen eszköz a portfólióban

### Devizánkénti megoszlás:



## Kockázati mutatók az elmúlt 12 hónapra:

Az alap heti hozamokból számolt évesített szórása: 11,22 %

A benchmark heti hozamokból számolt évesített szórása: 9,67 %

## Kockázati profil:

A javasolt minimális befektetési idő:



Kockázati besorolás a heti hozamok elmúlt időszakai szórása alapján:





# Dialóg Likviditási Befektetési Alap intézményi sorozat



DIALÓG  
BEFEKTETÉSI ALAPKEZELŐ ZRT.

Havi jelentés - 2018. JÚNIUS (Készítés időpontja: 2018.06.30)

## Alapinformációk

Alapkezelő:	Dialóg Befektetési Alapkezelő Zrt.
Letétkezelő:	Unicredit Bank Zrt.
Vezető forgalmazó:	UniCredit Bank Hungary Zrt.
Könyvvizsgáló:	Trusted Adviser Könyvvizsgáló és Tanácsadó Kft.
Benchmark összetétele:	100% ZMAX index
ISIN kód:	HU0000713367
Indulás:	2014.03.11
Devizanem:	HUF
Az alap nettó eszközértéke:	64 746 488 HUF
Egy jegyre jutó nettó eszközérték:	1,018604 HUF

## Befektetési politika

Az Alap nyilvános, nyíltvégű, a BAMOSZ besorolása szerint likviditási típusú befektetési alap. Az Alap célja, hogy magas likviditású, rövid lejáratú forintbefektetéseken keresztül folyamatosan versenyképes pénzpiaci hozamot érjen el. Az Alap befektetéseinek átlagos hátralévő futamideje nem haladhatja meg a 90 napot. Az Alapkezelő törekszik arra, hogy az Alap nettó eszközértékének ingadozása a lehető legalacsonyabb legyen. Az Alap kizárólag Magyarországon, magyar forintban denominált eszközökbe fektet be: bankbetétekbe, diszkontkincstárjegyekbe, rövid hátralévő futamidejű állampapírokba. Az Alap portfóliójában származékos ügyletek nem szerepelnek. Az Alap referencia indexe: 100% ZMAX Index.

## Forgalmazók

Concorde Értékpapír Rt.

## Az alap által elért nettó hozam:

Időtáv	Befektetési jegy hozama	Benchmark hozama
indulástól	0,43 %	0,93 %
1 hónap	-0,32 %	0,02 %
3 hónap	-0,54 %	0,00 %
6 hónap	-0,64 %	-0,01 %
idén	-0,64 %	-0,01 %
2017	0,38 %	0,11 %
2016	0,27 %	0,81 %
2015	0,63 %	1,26 %

## Kockázati mutatók az elmúlt 12 hónapra:

Az alap heti hozamokból számolt évesített szórása: 0,48 %  
A benchmark heti hozamokból számolt évesített szórása: 0,04 %

## Kockázati profil:

A javasolt minimális befektetési idő:



Kockázati besorolás a heti hozamok elmúlt időszaki szórása alapján:



## A hónap történései röviden:

Az Alap veszített értékéből 2018 júniusában. A korábbi időszakban megszokott nullás hozamkörnyezet kezd megváltozni, a hónap során már 40 bázispont feletti hozammal is sikerült éves DKJ-t venni. Ugyanakkor ez az ártrendeződés még egy pár hónapot igénybe vehet.

## A portfólió összetétele 2018.06.30

Eszköz típusa	Részarány
Kincstárjegyek	61,24 %
Államkötvények	15,16 %
Vállalati és hitelintézeti kötvények	8,58 %
Számlapénz	15,28 %
Kötelezettség	-0,83 %
Összesen	100,00 %
Származtatott ügyletek	100,00 %
Nettó korrekciós tőkeáttétel	100,00 %

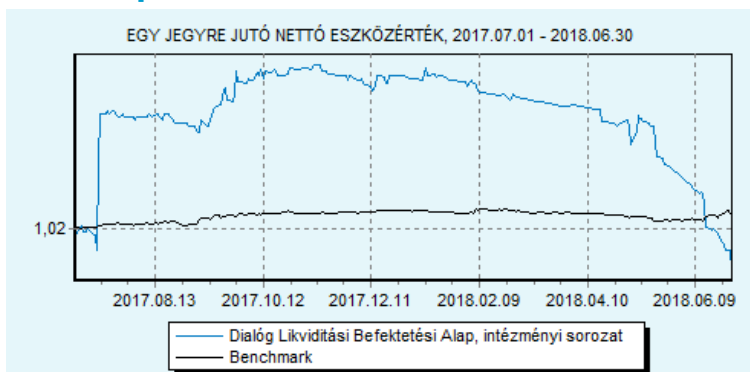
### Az 5 legnagyobb pozíció:

D190522 (Magyar Állam)  
2021/A MAK (Magyar Állam)  
D180926 (Magyar Állam)  
D181121 (Magyar Állam)  
Alteo 2020/09/30 (Alteo)

### 10%-nál magasabb részarányt képviselő kibocsátók

Magyar Állam

## Az alap teljesítménye az elmúlt 12 hónapban



Az alapok múltbeli teljesítménye nem nyújt garanciát a jövőbeli hozamok nagyságára. Jelen hirdetés nem minősül ajánlattételnek vagy befektetési tanácsadásnak. A befektetés részletes feltételeit az Alap Tájékoztatója tartalmazza, mely a mindenkor érvényes kondíciós listákkal együtt megtalálható a forgalmazási helyeken. A befektetési alap forgalmazásával (vétel, tartás, eladás) kapcsolatos költségek az alap kezelési szabályzatában és a forgalmazási helyeken megismerhetők.

# MAGYAR POSTA TAKARÉK HOSSZÚ KÖTVÉNY BEFEKTETÉSI ALAP

## HAVI PORTFÓLIÓJELENTÉS 2018. JÚNIUS



### Az Alap bemutatása

Az Alap célja, hogy a hazai kötvénypiac termékeibe fektessen be, és ezzel a MAX indexhez képest magasabb tőkenövekedést biztosítson a Befektetési Jegy tulajdonosok számára. A befektetési állomány túlnyomó többségét a Magyar Állam által kibocsátott fix kamatozású állampapírok alkotják. Az Alap összetételét ezen felül az egy éven belüli kis árfolyam ingadozással rendelkező instrumentumok, devizában kibocsátott állampapírok, magyar állami garancia mellett kibocsátott kötvények, jelzáloglevelek, belföldi és külföldi társaságok által vagy egyéb jogalanyok által kibocsátott hitelviszonyt megtestesítő értékpapírok és devizás eszközök is diverzifikálják. Az Alap származékos ügyleteket is alkalmazhat a kamat és devizakockázatok kezelésére. (Az Alap korábbi neve TakaréK Invest Hazai Kötvény Befektetési Alap volt, mely 2015. július 2. napjától Magyar Posta TakaréK Hosszú Kötvény Befektetési Alapra módosult.)

### Alap főbb adatai

2018.06.29.

Egy jegyre jutó nettó eszközérték	2,955014 Ft
Alap fajtája	Értékpapír befektetési alap
Alap típusa	Nyilvános, nyíltvégű, határozatlan idejű
ISIN kód	HU0000702857
Alapkezelő neve	Diófa Alapkezelő Zrt.
Letétkezelő neve	Magyar Takarékszövetkezeti Bank Zrt.
Elsődleges forgalmazó	Magyar Takarékszövetkezeti Bank Zrt.
Referenciaindex	100% MAX
Befektetési jegy devizaneme	Magyar forint
Nyilvános folyamatos forgalmazás kezdete	2000. január 6.
Összesített nettó eszközérték	3 618 608 525 Ft
Elszámolási nap	T+1 nap
Ajánlott minimum befektetési időtáv	2 év

### Kockázati profil

Alacsonyabb kockázat	Magasabb kockázat					
Alacsonyabb várható hozam	Magasabb várható hozam					
1	2	3	4	5	6	7

### Kockázati mutatók

Nettó összesített kockázati kitétség	22,21%
Szórás*	5,67%

\* Az Alap indulása óta, heti adatokból számolva, évesítve

### Az Alap teljesítménye\*\*

	2013***	2014***	2015***	2016***	2017***	2018.06.29-ig***	Indulástól****
Alap	7,01%	11,81%	4,43%	6,19%	6,57%	-5,63%	5,93%
Benchmark	10,03%	12,58%	4,48%	6,73%	6,41%	-4,54%	8,20%

\*\*Forgalmazási, számlavezetési költségek és kamatadó levonása előtti, az alap működési költségeivel csökkentett nettó hozamok.

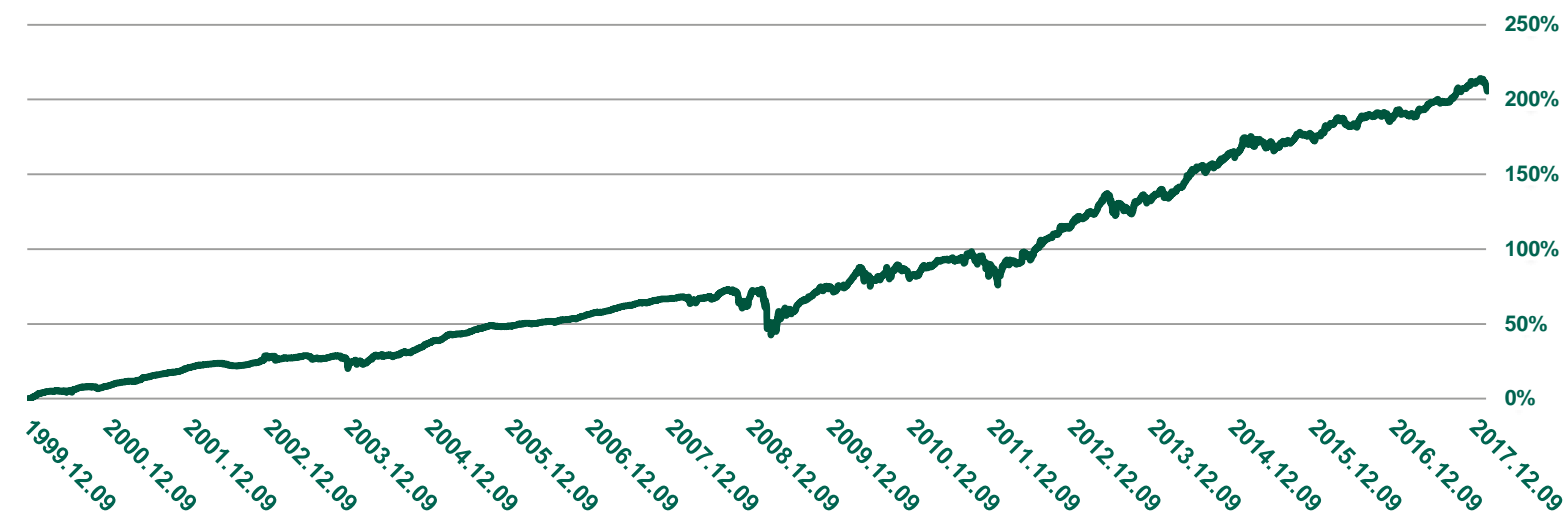
\*\*\* Nominális, nem évesített hozamok, adott naptári évre.

\*\*\*\* 2000.01.06 – 2018.06.29. időszakra, évesített adat.

### 10%-nál nagyobb arányú eszközök

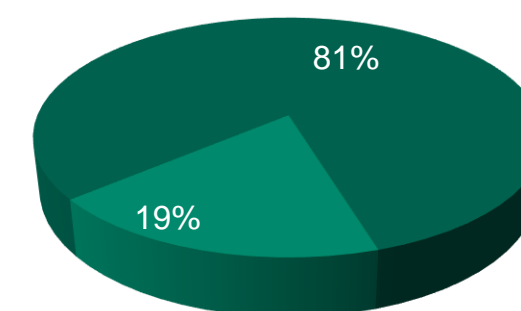
Állampapírok

### Az Alap teljesítménye a folyamatos forgalmazás kezdetétől



### Az Alap portfóliójának összetétele

- Állampapírok, állami garancia mellett kibocsátott hitelviszonyt megtestesítő értékpapírok
- Betét és betétjellegű eszközök



### Piaci jelentés

Júniusban tovább tudtak menetelni az amerikai részvényi indexek (Nasdaq:+0,98%, S&P500:+0,62%), azonban mind az európai (DAX:-2,37%; Stoxx 50:-0,16%), mind a feltörekvő piacok gyengültek a hónap során. A befektetők leginkább az olaszországi hírekre, az EKB kamatdöntésére és a kereskedelmi háború fejleményeire koncentráltak. A hónap első fele pozitív hangulatban telt, a pozitív USA munkaerő-piaci adat, majd Larry Kudlow (fehér házi gazdasági tanácsadó) a kereskedelmi háború jelentőségének tompítását célzó nyilatkozata, valamint a leendő olasz pénzügyminiszter is megnyugtatta a piacokat: nyilatkozatában fiskális szigorú ígért, illetve azt állította, hogy az olaszok mindenképp az EU-n belül képzelik el a jövőjüket. A jó hangulatot tovább fokozta az EKB kamatdöntő ülése, melynek során megerősítést nyert az eszközvásárlási program év végi kivezetése, azonban a kamatszintek módosítására a vártnál később kerülhet sor. Ezután következett a fordulat, ugyanis Donald Trump a kereskedelmi háborút tovább eszkalálta és mind a kínai, mind az európai termékekre büntető vámcsomagot vetett ki, majd válaszlépként mind Európa, mind Kína viszonozta azt, és ők is újabb büntetővámokkal reagáltak Trump lépésére. A fenti események sodrában a régió sem tudott kimaradni az eladói hullámból: a régiós CECE index közel 1%-kal került lejjebb. A hazai állampapír hozamok sem maradtak érintetlenek, miközben a jegybank továbbra is kitart a laza monetáris politika mellett. A rövid lejáratú állampapírok hozama és a bankközi kamatok az elmúlt időszakban tovább emelkedtek – a hónap végén az egy éves referencia-állampapír hozama 0,62% körül tartózkodott, ami jelentős elmozdulást mutat az előző havi 0,24%-hoz képest. A hosszú lejáratú "core" piaci (német) hozamok csökkentek, míg a magyar hosszú állampapírok hozama jelentős mértékben emelkedett a hónap során - a 10 éves magyar állampapíré mintegy 45 bázisponttal. Az euró-forint árfolyamára is hatott a fejlődő piacokkal szembeni negatív megítélés, a 330-as szinteket is elérte az árfolyam. A magyar benchmark emelkedéssel zárta a júniust (BUX: +2,18%). A leggyengébb teljesítményt a magyar blue chippek közül a Magyar Telekom nyújtotta, mely a hónap során 3,13%-kal gyengült. A telekommunikációs céggel kapcsolatosan nem látott negatív fundamentális hír napvilágot, elképzelhető, hogy a megugró hozamok következtében kevésbé lett vonzó az osztlékpapír a befektetők számára. A legjobb teljesítményt a MOL részvényei produkálták, mely 5,59%-kal értékelődött fel a hónap során. Az OTP 4,18%-kal emelkedett, míg a Richter 2,50%-kal értékelődött le a hónap során.

**Az Alap múltbeli teljesítménye, hozama nem jelent garanciát a jövőbeni teljesítményre, hozamra.** Jelen kiadvány nem minősül ajánlattételnek vagy befektetési tanácsadásnak! Az Alap forgalmazásával (vétel, tartás, visszaváltás) kapcsolatos költségek az Alap Kezelési Szabályzatában, a forgalmazási helyeken, valamint a Kiemelt Befektetői Információból megismerhetők. Az Alap befektetési politikájáról, forgalmazási költségeiről és a lehetséges kockázatairól részletesen tájékozódjon az Alap forgalmazási helyein található hivatalos tájékoztatójából és Kezelési Szabályzatából, a Forgalmazó által közzétett Hirdetményből, valamint a Kiemelt Befektetői Információból.