

Havi portfóliójelentés: 2018.10.31

ISIN kód: HU0000701693

A befektetési alap összesített és egy jegyre jutó nettó eszközértéke

Nettó eszközérték (HUF): 39,542,555,712

Árfolyam (HUF/DB): 8.146386

A befektetési alap portfóliójának bemutatása:

Diszkont kincstárjegyek és MNB-kötvények	22.88 %
Egyéb kötvények	0.30 %
Jelzáloglevelek	0.00 %
Külföldi kibocsátású állampapírok	0.74 %
Külföldi kibocsátású egyéb kötvények	0.00 %
Külföldi kibocsátású jelzáloglevelek	0.00 %
Külföldi kibocsátású részvények	23.73 %
Külföldi kibocsátású vállalati kötvények	2.91 %
Likvid eszközök (azonnali fizetőképességhez)	0.20 %
Magyar államkötvények	41.98 %
Magyar részvények	5.21 %
Nem nyilvános vagy zárt végu kollektív befektetési értékpapírok	0.00 %
Nyilvános nyíltvégu kollektív befektetési értékpapírok	2.05 %
Származtatott ügyletek eredménye	0.00 %
Vállalati kötvények	0.00 %
Nettó eszközérték	100.00 %

A portfólióban 10 százaléknál magasabb részarányt képviselő eszközök:

MÁK 2020/O [HU0000402847], MÁK 2020/P [HU0000402888]

Nettó összesített kockázati kitettség (tőkeáttétel) mértéke: 100%

Az alap kiemelt befektetői információs dokumentuma az alábbi linken érhető el:

<https://hold.hu/kiid-HU0000701693-FS-C2000-KIID-180216.pdf>

Felelős kiadó: Hold Alapkezelő Zrt.

Cím: 1123 Budapest, Alkotás utca 50.

Honlap: www.hold.hu

E-mail: kapcsolat@hold.hu

Telefon: +36 1 803 8899

Tevékenységi engedély száma: III/100.024-4/2002

Jogi nyilatkozat

Az Alappal kapcsolatos minden lényeges információ (forgalmazás, költségek, befektetési politika, lehetséges kockázatok stb.) megtalálható a forgalmazási helyeken, valamint a www.hold.hu weboldalon elérhető Tájékoztató és Kezelési Szabályzatban magyar nyelven. Az alap múltbeli teljesítménye, hozama nem jelent garanciát a jövőbeni teljesítményre, hozamra. A Hold Alapkezelő Zrt. nem vállal felelősséget a jelen kiadvány alapján hozott befektetési döntésért és annak következményeiért. Jelen kiadvány/hirdetés nem minősül nyilvános ajánlattételnek vagy befektetési tanácsadásnak.

Havi portfóliójelentés: 2018.10.31

ISIN kód: HU0000715180

A befektetési alap összesített és egy jegyre jutó nettó eszközértéke

Nettó eszközérték (HUF): 2,743,978,949

Árfolyam (HUF/DB): 1.170766

A befektetési alap portfóliójának bemutatása:

Diszkont kincstárjegyek és MNB-kötvények	17.82 %
Egyéb kötvények	1.10 %
Jelzáloglevelek	0.00 %
Külföldi kibocsátású állampapírok	1.03 %
Külföldi kibocsátású egyéb kötvények	0.00 %
Külföldi kibocsátású jelzáloglevelek	0.00 %
Külföldi kibocsátású részvények	40.44 %
Külföldi kibocsátású vállalati kötvények	2.77 %
Likvid eszközök (azonnali fizetőképességhez)	2.73 %
Magyar államkötvények	23.61 %
Magyar részvények	8.63 %
Nem nyilvános vagy zárt végű kollektív befektetési értékpapírok	0.00 %
Nyilvános nyíltvégű kollektív befektetési értékpapírok	1.85 %
Származtatott ügyletek eredménye	0.02 %
Vállalati kötvények	0.00 %
Nettó eszközérték	100.00 %

A portfólióban 10 százaléknál magasabb részarányt képviselő eszközök:

MÁK 2020/P [HU0000402888]

Nettó összesített kockázati kitettség (tőkeáttétel) mértéke: 100%

Az alap kiemelt befektetői információs dokumentuma az alábbi linken érhető el:

<https://hold.hu/kiid-HU0000715180-FS-C3000-Kiid-180216.pdf>

Felelős kiadó: Hold Alapkezelő Zrt.

Cím: 1123 Budapest, Alkotás utca 50.

Honlap: www.hold.hu

E-mail: kapcsolat@hold.hu

Telefon: +36 1 803 8899

Tevékenységi engedély száma: III/100.024-4/2002

Jogi nyilatkozat

Az Alappal kapcsolatos minden lényeges információ (forgalmazás, költségek, befektetési politika, lehetséges kockázatok stb.) megtalálható a forgalmazási helyeken, valamint a www.hold.hu weboldalon elérhető Tájékoztató és Kezelési Szabályzatban magyar nyelven. Az alap múltbeli teljesítménye, hozama nem jelent garanciát a jövőbeni teljesítményre, hozamra. A Hold Alapkezelő Zrt. nem vállal felelősséget a jelen kiadvány alapján hozott befektetési döntésért és annak következményeiért. Jelen kiadvány/hirdetés nem minősül nyilvános ajánlattételnek vagy befektetési tanácsadásnak.

Havi portfóliójelentés: 2018.10.31

ISIN kód: HU0000705702

A befektetési alap összesített és egy jegyre jutó nettó eszközértéke

Nettó eszközérték (HUF): 53,971,032,824

Árfolyam (HUF/DB): 1.840636

A befektetési alap portfóliójának bemutatása:

Diszkont kincstárjegyek és MNB-kötvények	16.85 %
Egyéb kötvények	3.37 %
Jelzáloglevelek	0.00 %
Külföldi kibocsátású állampapírok	13.29 %
Külföldi kibocsátású egyéb kötvények	1.37 %
Külföldi kibocsátású jelzáloglevelek	0.00 %
Külföldi kibocsátású részvények	31.77 %
Külföldi kibocsátású vállalati kötvények	4.08 %
Likvid eszközök (azonnali fizetőképességhez)	9.22 %
Magyar államkötvények	3.27 %
Magyar részvények	4.84 %
Nem nyilvános vagy zárt végu kollektív befektetési értékpapírok	1.58 %
Nyilvános nyíltvégu kollektív befektetési értékpapírok	9.97 %
Származtatott ügyletek eredménye	0.39 %
Vállalati kötvények	0.00 %
Nettó eszközérték	100.00 %

A portfólióban 10 százaléknál magasabb részarányt képviselő eszközök:

Nettó összesített kockázati kitettség (tőkeáttétel) mértéke: 318%

Az alap kiemelt befektetői információs dokumentuma az alábbi linken érhető el:

<https://hold.hu/kiid-HU0000705702-FS-Columbus-KIID-180216.pdf>

*A 345/2011. (XII.29.) Korm. rendelet 23§ 1. bekezdésének bb) pontja alapján az alap teljes nettósított kockázati kitettsége korrekció nélkül számított értéken nem haladhatja meg a nettó eszközértékének nyolcszorosát (800%).

Felelős kiadó: Hold Alapkezelő Zrt.

Cím: 1123 Budapest, Alkotás utca 50.

Honlap: www.hold.hu

E-mail: kapcsolat@hold.hu

Telefon: +36 1 803 8899

Tevékenységi engedély száma: III/100.024-4/2002

Jogi nyilatkozat

Az Alappal kapcsolatos minden lényeges információ (forgalmazás, költségek, befektetési politika, lehetséges kockázatok stb.) megtalálható a forgalmazási helyeken, valamint a www.hold.hu weboldalon elérhető Tájékoztató és Kezelési Szabályzatban magyar nyelven. Az alap múltbeli teljesítménye, hozama nem jelent garanciát a jövőbeni teljesítményre, hozamra. A Hold Alapkezelő Zrt. nem vállal felelősséget a jelen kiadvány alapján hozott befektetési döntésért és annak következményeiért. Jelen kiadvány/hirdetés nem minősül nyilvános ajánlattételnek vagy befektetési tanácsadásnak.

Havi portfóliójelentés: 2018.10.31

ISIN kód: HU0000702030

A befektetési alap összesített és egy jegyre jutó nettó eszközértéke

Nettó eszközérték (HUF): 8,525,012,700

Árfolyam (HUF/DB): 3.487812

A befektetési alap portfóliójának bemutatása:

Diszkont kincstárjegyek és MNB-kötvények	0.02 %
Egyéb kötvények	0.70 %
Jelzáloglevelek	0.00 %
Külföldi kibocsátású állampapírok	0.91 %
Külföldi kibocsátású egyéb kötvények	0.00 %
Külföldi kibocsátású jelzáloglevelek	0.00 %
Külföldi kibocsátású részvények	0.00 %
Külföldi kibocsátású vállalati kötvények	1.80 %
Likvid eszközök (azonnali fizetőképességhez)	-1.47 %
Magyar államkötvények	98.04 %
Magyar részvények	0.00 %
Nem nyilvános vagy zárt végu kollektív befektetési értékpapírok	0.00 %
Nyilvános nyíltvégu kollektív befektetési értékpapírok	0.00 %
Származtatott ügyletek eredménye	0.00 %
Vállalati kötvények	0.00 %
Nettó eszközérték	100.00 %

A portfólióban 10 százaléknál magasabb részarányt képviselő eszközök:

MÁK 2020/P [HU0000402888], MÁK 2022/A [HU0000402524], MÁK 2024/B [HU0000403068], MÁK 2025/B [HU0000402748], MÁK 2028/A [HU0000402532]

Nettó összesített kockázati kitettség (tőkeáttétel) mértéke: 103%

Az alap kiemelt befektetői információs dokumentuma az alábbi linken érhető el:

<https://hold.hu/kiid-HU0000702030-FS-K%C3%B6tv%C3%A9ny-KIID-180216.pdf>

Felelős kiadó: Hold Alapkezelő Zrt.

Cím: 1123 Budapest, Alkotás utca 50.

Honlap: www.hold.hu

E-mail: kapcsolat@hold.hu

Telefon: +36 1 803 8899

Tevékenységi engedély száma: III/100.024-4/2002

Jogi nyilatkozat

Az Alappal kapcsolatos minden lényeges információ (forgalmazás, költségek, befektetési politika, lehetséges kockázatok stb.) megtalálható a forgalmazási helyeken, valamint a www.hold.hu weboldalon elérhető Tájékoztató és Kezelési Szabályzatban magyar nyelven. Az alap múltbeli teljesítménye, hozama nem jelent garanciát a jövőbeni teljesítményre, hozamra. A Hold Alapkezelő Zrt. nem vállal felelősséget a jelen kiadvány alapján hozott befektetési döntésért és annak következményeiért. Jelen kiadvány/hirdetés nem minősül nyilvános ajánlattételnek vagy befektetési tanácsadásnak.

Havi portfóliójelentés: 2018.10.31

ISIN kód: HU0000702295

A befektetési alap összesített és egy jegyre jutó nettó eszközértéke

Nettó eszközérték (HUF): 12,074,661,674

Árfolyam (HUF/DB): 2.746505

A befektetési alap portfóliójának bemutatása:

Diszkont kincstárjegyek és MNB-kötvények	0.81 %
Egyéb kötvények	0.00 %
Jelzáloglevelek	0.00 %
Külföldi kibocsátású állampapírok	0.00 %
Külföldi kibocsátású egyéb kötvények	0.00 %
Külföldi kibocsátású jelzáloglevelek	0.00 %
Külföldi kibocsátású részvények	5.25 %
Külföldi kibocsátású vállalati kötvények	0.00 %
Likvid eszközök (azonnali fizetőképességhez)	0.66 %
Magyar államkötvények	0.00 %
Magyar részvények	0.47 %
Nem nyilvános vagy zárt végu kollektív befektetési értékpapírok	2.69 %
Nyilvános nyíltvégu kollektív befektetési értékpapírok	90.11 %
Származtatott ügyletek eredménye	0.01 %
Vállalati kötvények	0.00 %
Nettó eszközérték	100.00 %

A portfólióban 10 százaléknál magasabb részarányt képviselő eszközök:

SPDR [US78462F1030]

Nettó összesített kockázati kitettség (tőkeáttétel) mértéke: 100%

Az alap kiemelt befektetői információs dokumentuma az alábbi linken érhető el:
<https://hold.hu/kiid-HU0000702295-FS-Nemzetk%C3%B6zi-Rv-KIID-180216.pdf>Felelős kiadó: Hold Alapkezelő Zrt.
Cím: 1123 Budapest, Alkotás utca 50.Honlap: www.hold.huE-mail: kapcsolat@hold.hu

Telefon: +36 1 803 8899

Tevékenységi engedély száma: III/100.024-4/2002

Jogi nyilatkozat

Az Alappal kapcsolatos minden lényeges információ (forgalmazás, költségek, befektetési politika, lehetséges kockázatok stb.) megtalálható a forgalmazási helyeken, valamint a www.hold.hu weboldalon elérhető Tájékoztató és Kezelési Szabályzatban magyar nyelven. Az alap múltbeli teljesítménye, hozama nem jelent garanciát a jövőbeni teljesítményre, hozamra. A Hold Alapkezelő Zrt. nem vállal felelősséget a jelen kiadvány alapján hozott befektetési döntésért és annak következményeiért. Jelen kiadvány/hirdetés nem minősül nyilvános ajánlattételnek vagy befektetési tanácsadásnak.

Havi portfóliójelentés: 2018.10.31

ISIN kód: HU0000701487

A befektetési alap összesített és egy jegyre jutó nettó eszközértéke

Nettó eszközérték (HUF): 209,598,591

Árfolyam (HUF/DB): 2.452017

A befektetési alap portfóliójának bemutatása:

Diszkont kincstárjegyek és MNB-kötvények	120.08 %
Egyéb kötvények	0.00 %
Jelzáloglevelek	0.00 %
Külföldi kibocsátású állampapírok	0.00 %
Külföldi kibocsátású egyéb kötvények	0.00 %
Külföldi kibocsátású jelzáloglevelek	0.00 %
Külföldi kibocsátású részvények	0.00 %
Külföldi kibocsátású vállalati kötvények	0.00 %
Likvid eszközök (azonnali fizetőképességhez)	-20.08 %
Magyar államkötvények	0.00 %
Magyar részvények	0.00 %
Nem nyilvános vagy zárt végu kollektív befektetési értékpapírok	0.00 %
Nyilvános nyíltvégu kollektív befektetési értékpapírok	0.00 %
Származtatott ügyletek eredménye	0.00 %
Vállalati kötvények	0.00 %
Nettó eszközérték	100.00 %

A portfólióban 10 százaléknál magasabb részarányt képviselő eszközök:

D181107 [HU0000522198], D181121 [HU0000521844], D181128 [HU0000522214], D190130 [HU0000522305], D190206 [HU0000522313]

Nettó összesített kockázati kitettség (tőkeáttétel) mértéke: 100%

Az alap kiemelt befektetői információs dokumentuma az alábbi linken érhető el:

<https://hold.hu/kiid-HU0000701487-FS-P%C3%A9nzpiaci-KIID-180216.pdf>

Felelős kiadó: Hold Alapkezelő Zrt.

Cím: 1123 Budapest, Alkotás utca 50.

Honlap: www.hold.hu

E-mail: kapcsolat@hold.hu

Telefon: +36 1 803 8899

Tevékenységi engedély száma: III/100.024-4/2002

Jogi nyilatkozat

Az Alappal kapcsolatos minden lényeges információ (forgalmazás, költségek, befektetési politika, lehetséges kockázatok stb.) megtalálható a forgalmazási helyeken, valamint a www.hold.hu weboldalon elérhető Tájékoztató és Kezelési Szabályzatban magyar nyelven. Az alap múltbeli teljesítménye, hozama nem jelent garanciát a jövőbeni teljesítményre, hozamra. A Hold Alapkezelő Zrt. nem vállal felelősséget a jelen kiadvány alapján hozott befektetési döntésért és annak következményeiért. Jelen kiadvány/hirdetés nem minősül nyilvános ajánlattételnek vagy befektetési tanácsadásnak.

Havi portfóliójelentés: 2018.10.31

ISIN kód: HU0000702022

A befektetési alap összesített és egy jegyre jutó nettó eszközértéke

Nettó eszközérték (HUF): 22,127,418,945

Árfolyam (HUF/DB): 8.443966

A befektetési alap portfóliójának bemutatása:

Diszkont kincstárjegyek és MNB-kötvények	16.52 %
Egyéb kötvények	0.00 %
Jelzáloglevelek	0.00 %
Külföldi kibocsátású állampapírok	1.26 %
Külföldi kibocsátású egyéb kötvények	0.00 %
Külföldi kibocsátású jelzáloglevelek	0.00 %
Külföldi kibocsátású részvények	60.60 %
Külföldi kibocsátású vállalati kötvények	1.51 %
Likvid eszközök (azonnali fizetőképességhez)	3.42 %
Magyar államkötvények	0.71 %
Magyar részvények	13.18 %
Nem nyilvános vagy zárt végu kollektív befektetési értékpapírok	0.00 %
Nyilvános nyíltvégu kollektív befektetési értékpapírok	2.80 %
Származtatott ügyletek eredménye	0.00 %
Vállalati kötvények	0.00 %
Nettó eszközérték	100.00 %

A portfólióban 10 százaléknál magasabb részarányt képviselő eszközök:

Nettó összesített kockázati kitettség (tőkeáttétel) mértéke: 100%

Az alap kiemelt befektetői információs dokumentuma az alábbi linken érhető el:

<https://hold.hu/kiid-HU0000702022-FS-R%C3%A9szv%C3%A9ny-KIID-180216.pdf>

Felelős kiadó: Hold Alapkezelő Zrt.

Cím: 1123 Budapest, Alkotás utca 50.

Honlap: www.hold.hu

E-mail: kapcsolat@hold.hu

Telefon: +36 1 803 8899

Tevékenységi engedély száma: III/100.024-4/2002

Jogi nyilatkozat

Az Alappal kapcsolatos minden lényeges információ (forgalmazás, költségek, befektetési politika, lehetséges kockázatok stb.) megtalálható a forgalmazási helyeken, valamint a www.hold.hu weboldalon elérhető Tájékoztató és Kezelési Szabályzatban magyar nyelven. Az alap múltbeli teljesítménye, hozama nem jelent garanciát a jövőbeni teljesítményre, hozamra. A Hold Alapkezelő Zrt. nem vállal felelősséget a jelen kiadvány alapján hozott befektetési döntésért és annak következményeiért. Jelen kiadvány/hirdetés nem minősül nyilvános ajánlattételnek vagy befektetési tanácsadásnak.

Havi portfóliójelentés: 2018.10.31

ISIN kód: HU0000701685

A befektetési alap összesített és egy jegyre jutó nettó eszközértéke

Nettó eszközérték (HUF): 14,582,433,190

Árfolyam (HUF/DB): 4.306285

A befektetési alap portfóliójának bemutatása:

Diszkont kincstárjegyek és MNB-kötvények	62.09 %
Egyéb kötvények	0.00 %
Jelzáloglevelek	0.00 %
Külföldi kibocsátású állampapírok	0.00 %
Külföldi kibocsátású egyéb kötvények	0.00 %
Külföldi kibocsátású jelzáloglevelek	0.00 %
Külföldi kibocsátású részvények	0.00 %
Külföldi kibocsátású vállalati kötvények	0.00 %
Likvid eszközök (azonnali fizetőképességhez)	-3.81 %
Magyar államkötvények	41.72 %
Magyar részvények	0.00 %
Nem nyilvános vagy zárt végu kollektív befektetési értékpapírok	0.00 %
Nyilvános nyíltvégu kollektív befektetési értékpapírok	0.00 %
Származtatott ügyletek eredménye	0.00 %
Vállalati kötvények	0.00 %
Nettó eszközérték	100.00 %

A portfólióban 10 százaléknál magasabb részarányt képviselő eszközök:

D181227 [HU0000521893], D190731 [HU0000522180], MÁK 2020/P [HU0000402888], MÁK 2024/B [HU0000403068]

Nettó összesített kockázati kitettség (tőkeáttétel) mértéke: 100%

Az alap kiemelt befektetői információs dokumentuma az alábbi linken érhető el:

<https://hold.hu/kiid-HU0000701685-FS-R%C3%B6vid-K%C3%B6tv%C3%A9ny-KIID-180216.pdf>

Felelős kiadó: Hold Alapkezelő Zrt.

Cím: 1123 Budapest, Alkotás utca 50.

Honlap: www.hold.hu

E-mail: kapcsolat@hold.hu

Telefon: +36 1 803 8899

Tevékenységi engedély száma: III/100.024-4/2002

Jogi nyilatkozat

Az Alappal kapcsolatos minden lényeges információ (forgalmazás, költségek, befektetési politika, lehetséges kockázatok stb.) megtalálható a forgalmazási helyeken, valamint a www.hold.hu weboldalon elérhető Tájékoztató és Kezelési Szabályzatban magyar nyelven. Az alap múltbeli teljesítménye, hozama nem jelent garanciát a jövőbeni teljesítményre, hozamra. A Hold Alapkezelő Zrt. nem vállal felelősséget a jelen kiadvány alapján hozott befektetési döntésért és annak következményeiért. Jelen kiadvány/hirdetés nem minősül nyilvános ajánlattételnek vagy befektetési tanácsadásnak.

Havi portfóliójelentés: 2018.10.31

ISIN kód: HU0000703749 A sorozat
HU0000717111 B sorozat
HU0000717129 C sorozat

A befektetési alap összesített és egy jegyre jutó nettó eszközértéke

Nettó eszközérték (HUF): 16,342,126,270 (Sorozatok együtt)

Árfolyam (HUF/DB): 2.092063 A sorozat
Árfolyam (HUF/DB): 0.942357 B sorozat
Árfolyam (HUF/DB): 0.967436 C sorozat

A befektetési alap portfóliójának bemutatása:

Diszkont kincstárjegyek és MNB-kötvények	67.77 %
Egyéb kötvények	0.00 %
Jelzáloglevelek	0.00 %
Külföldi kibocsátású állampapírok	25.66 %
Külföldi kibocsátású egyéb kötvények	0.00 %
Külföldi kibocsátású jelzáloglevelek	0.00 %
Külföldi kibocsátású részvények	0.00 %
Külföldi kibocsátású vállalati kötvények	0.00 %
Likvid eszközök (azonnali fizetőképességhez)	6.44 %
Magyar államkötvények	0.00 %
Magyar részvények	0.00 %
Nem nyilvános vagy zárt végu kollektív befektetési értékpapírok	0.00 %
Nyilvános nyíltvégu kollektív befektetési értékpapírok	0.00 %
Származtatott ügyletek eredménye	0.13 %
Vállalati kötvények	0.00 %
Nettó eszközérték	100.00 %

A portfólióban 10 százaléknál magasabb részarányt képviselő eszközök:

D181121 [HU0000521844], D181227 [HU0000521893], D190130 [HU0000522305]

Nettó összesített kockázati kitettség (tőkeáttétel) mértéke: 112%

Az alap kiemelt befektetői információs dokumentuma az alábbi linken érhető el:

<https://hold.hu/kiid-HU0000703749-FS-VM-Kiid-A-sorozat-180216.pdf><https://hold.hu/kiid-HU0000717111-FS-VM-Kiid-B-sorozat-180216.pdf><https://hold.hu/kiid-HU0000717129-FS-VM-Kiid-C-sorozat-180216.pdf>

*A 345/2011. (XII.29.) Korm. rendelet 23§ 1. bekezdésének bb) pontja alapján az alap teljes nettósított kockázati kitettsége korrekció nélkül számított értéken nem haladhatja meg a nettó eszközértékének nyolcszorosát (800%).

Felelős kiadó: Hold Alapkezelő Zrt.

Cím: 1123 Budapest, Alkotás utca 50.

Honlap: www.hold.huE-mail: kapcsolat@hold.hu

Telefon: +36 1 803 8899

Tevékenységi engedély száma: III/100.024-4/2002

Jogi nyilatkozat

Az Alappal kapcsolatos minden lényeges információ (forgalmazás, költségek, befektetési politika, lehetséges kockázatok stb.) megtalálható a forgalmazási helyeken, valamint a www.hold.hu weboldalon elérhető Tájékoztató és Kezelési Szabályzatban magyar nyelven. Az alap múltbeli teljesítménye, hozama nem jelent garanciát a jövőbeni teljesítményre, hozamra. A Hold Alapkezelő Zrt. nem vállal felelősséget a jelen kiadvány alapján hozott befektetési döntésért és annak következményeiért. Jelen kiadvány/hirdetés nem minősül nyilvános ajánlattételnek vagy befektetési tanácsadásnak.

ISIN kód HU0000701834

Alapinformációk

Referencia befektetés: 100% MAX Index,
BAMOSZ besorolás: hosszú kötvényalap
A sorozat indulása: 1997. január 24.
Letétkezelő: Deloitte Könyvvizsgáló
és Tanácsadó Kft.
Könyvvizsgáló: Deloitte Könyvvizsgáló
és Tanácsadó Kft.

Az alap teljes nettó
eszközértéke 2018.10.31-én: 22 072 800 628 Ft
Egy jegyre jutó nettó eszköz-
érték 2018.10.31-én A sorozat: 5,642536 Ft
Javasolt minimális befektetési idő: 2 év
Devizanem: HUF
Alap VaR mutató¹: 3,14%
Referencia befektetés VaR mutató¹: 1,35%
Alap szórás²: 3,50%
Referencia befektetés szórás²: 2,69%
Kockázat/nyereség profil³: 3
Teljes költség hányados
(TER mutató)⁴:

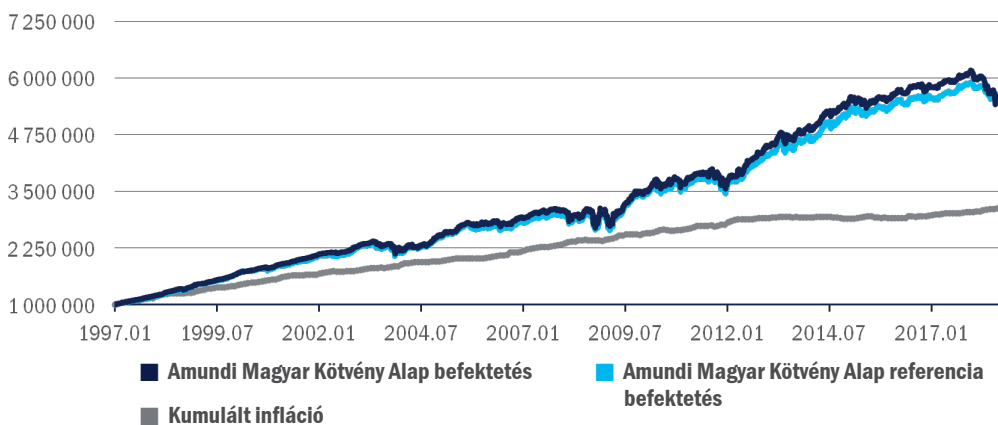
2017	1,43%
2016	1,43%
2015	1,43%
2014	1,39%
2013	1,31%
2012	1,23%
2011	1,34%
2010	1,24%
2009	1,25%
2008	1,26%

Piaci környezet

Az Amundi Magyar Kötvény Alap elsősorban hosszabb futamidejű kötvénybefektetésekre fókuszál. Az alap enyhe duration felülsúlylal kezdte az október hónapot, az időszak során kisebb átrendezéseket hajtottunk végre. A mérsékelt kamatkockázati felülsúlyt a hónap végéig megtartottuk.

A referenciaindexhez viszonyított októberi felültesítés forrása az előző év során kiépített feltörekvő piaci (török), USA dollárban denominált hitelintézeti kitétségek voltak. A török jegybank korábbi kamatemelése tartósan stabilizálni tudta a török líra árfolyamát, amire októberben rásegített az USA-val fennálló konfliktus jelentős enyhülése (Andrew Brunson lelképásztora hazaengedése az USA-ba). Ezek hatására a török hitelintézetek kötvényei októberben további árfolyam-emelkedést tudtak felmutatni.

Kezdeti 1 000 000 Ft-os befektetés változása az indulástól 2018.10.31-ig



Forrás: KSH, ÁKK, Amundi Alapkezelő

Célkitűzések és befektetési politika

Befektetési cél: mérsékelt kockázat felvállalása mellett a hazai állampapírokkal versenyképes hozam elérése.

Befektetési eszközök: elsősorban közepes és hosszabb futamidejű magyar állampapírok, emellett pénzügyi eszközök, vállalati kötvények, jelzáloglevelek, külföldi kötvények, eseti jelleggel származtatott eszközök. Az alap esetében nincs tőkeáttétel, az alapkezelő a devizakockázatot csökkentése érdekében fedezeti ügyleteket köthet.

Hozam adatok

2018.10.31	Alap	Referencia befektetés
Év elejétől		
számított hozam*	-7,73%	-4,86%
12 hónap*	-6,30%	-3,78%
2 évre**	-1,70%	0,08%
3 évre**	0,54%	1,55%
4 évre**	1,31%	2,24%
5 évre**	3,11%	3,85%
Indulástól**	8,27%	8,23%

* nem évesített hozam
** évesített hozam

Egyéves hozamok

	Alap	Referencia befektetés
2017	4,74%	4,90%
2016	5,26%	5,21%
2015	2,40%	2,98%
2014	11,15%	11,02%
2013	8,89%	8,57%
2012	22,19%	20,39%
2011	0,03%	0,29%
2010	6,40%	5,08%
2009	12,08%	12,72%
2008	-0,03%	1,30%

A portfólió összetétele*

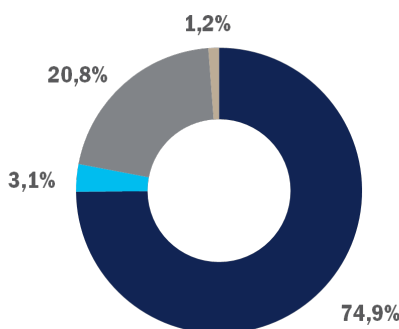
2018.10.31

Magyar állampapír	16 528 235 849 Ft
Hazai vállalati és egyéb kötvények	685 914 299 Ft
Külföldi állampapír, egyéb hitelviszonyt megtestesítő értékpapír vagy azokba fektető nyíltvégű befektetési alap	4 594 105 827 Ft
Egyéb eszközök**	264 544 653 Ft
Eszközök összesen	22 072 800 628 Ft

* A portfólió összetétel az alap teljes eszközértékére vonatkozik.
** Az egyéb eszközök az alap folyószámla-egyenlegét, pénzügyi betéteit, az úton lévő tételeket, a napi forgalmazás egyenlegét, a határidős pozíciók nettó értékét és a költségeket foglalják magukban. Havi zárásakor a határidős pozíciók nettó értéke -38 729 930 Ft.

Az 5 legnagyobb súlyú befektetés

2022/B MÁK	21,15%
2028/A MÁK	12,29%
2025/B MÁK	11,90%
2027/A MÁK	10,31%
2024/B MÁK	7,85%



Kerekített értékek

Kockázat/nyereség profil



Alacsonyabb kockázat, tipikusan alacsonyabb hozam

Magasabb kockázat, tipikusan magasabb hozam

SRRI érték, amely a KIID dokumentumban is megjelenő kockázat/nyereség profilt mutatja be. A legalacsonyabb kategória nem jelent kockázatmentes befektetést. Az SRRI mutató nem garantált és idővel változhat.

Fontos információ

Az Alap múltbeli teljesítménye nem jelent garanciát az Alap jövőbeli teljesítményére nézve. Az Amundi Alapkezelő Zrt. jelen kiadványában a BAMOSZ Teljesítmény-bemutatói és Hirdetési normáiban meghatározott időszakokra vonatkozóan mutatja be az alapok teljesítményét.

Az Alap fent bemutatott hozam- és teljesítmény adatai a forgalmazási költségek levonása előtti nettó adatok. A referencia befektetés fentiekben szereplő hozam- és teljesítmény adatai az alapot terhelő költségek levonása utáni értékek. A referencia befektetés hozama egy olyan viszonyítási alapként használt hozam, amelyhez egy portfólió vagy befektetési alap teljesítményét mérik. Az Alap teljesítménye magasabb és alacsonyabb is lehet, mint a választott referenciaindex teljesítményét reprezentáló adat.

Jogi nyilatkozat

Jelen tájékoztatás nem minősül ajánlattételnek vagy befektetési tanácsadásnak.

Tájékoztatjuk továbbá, hogy a befektetésből származó haszon és a befektetés eredeti értéke ingadozni fog, ami által a befektetők tulajdonában lévő eszközök, amennyiben azok értékesítésére sor kerül, többet vagy kevesebbet is érhetnek, mint a befizetett összeg. Felhívjuk a figyelmet, hogy az Alap nettó eszközértéke a vagyon lehetséges összetételénél fogva erőteljesen ingadozhat. Javasoljuk, hogy mielőtt meghozza befektetési döntését óvatosan mérlegelje a befektetés tárgyát, kockázatát, díjait és a befektetésből származó esetleges károkat. Ennek megfelelően kérjük, hogy döntése meghozatala előtt tájékozódjon az alap befektetési politikájáról, forgalmazási és egyéb költségeiről, a befektetés lehetséges kockázatairól az Alap MNB (továbbiakban „Felügyelet”) által jóváhagyott, mindenkor hatályos, hivatalos tájékoztatójából, kezelési szabályzatából és kiemelt befektetői információjából, melyek az alapkezelő (www.amundi.hu), a forgalmazó(k) és a Felügyelet (www.kozzetetelek.hu) honlapjain érhetőek el. Az Alaphoz kapcsolódó forgalmazási költségekről az említett dokumentumokon túl a forgalmazó honlapján közzétett mindenkor hatályos kondíciós lista is tájékoztatást nyújt.

Jelen kiadványt az Amundi Alapkezelő Zártkörűen Működő Részvénytársaság (tev. eng. száma: H-EN-III-136/2014.), az Amundi csoport vállalata jelentette meg. Az Amundi Alapkezelő Zrt. törekszik a jelen kiadványban szereplő információk folyamatos frissítésére, ugyanakkor nem vállal felelősséget az információk esetleges hiányosságai vagy pontatlanságai miatt. A befektetési jegyek egyik forgalmazója az UniCredit Bank Hungary Zrt. (tev. eng. száma: I-1523/2003) a Budapesti Értéktőzsde tagja (honlap: www.unicreditbank.hu).

Lábjegyzetek

¹ Kockázatot érték mutató, konfidencia szint: 99%, tartási periódus: 20 nap.

² Az alap árfolyamának átlagától való átlagos eltérésének mértéke.

³ SRRI mutató.

⁴ A sorozatot terhelő összes közvetlen költség aránya az átlagos kezelt vagyona vetítve.

ISIN kód HU0000701842

Alapinformációk

Referencia befektetés: 100% BUX (2011. január 14-től)
BAMOSZ besorolás: részvényalap
A sorozat indulása: 1997. január 24.
Letétkezelő: UniCredit Bank Hungary Zrt.
Könyvvizsgáló: Deloitte Könyvvizsgáló és Tanácsadó Kft.

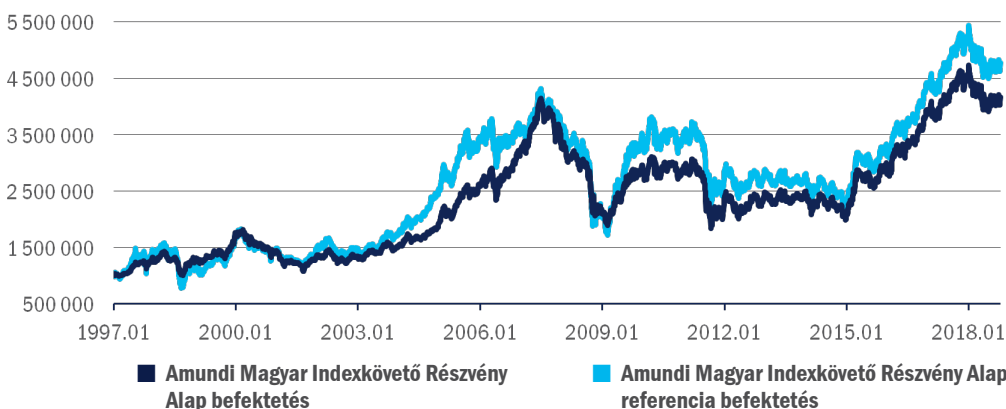
Az alap teljes nettó eszközértéke 2018.10.31-én: 5 339 236 064 Ft
Egy jegyre jutó nettó eszközérték 2018.10.31-én A sorozat: 4,167936 Ft
Javasolt minimális befektetési idő: 3-5 év
Devizanem: HUF
Alap VaR mutató¹: 9,92%
Referencia befektetés VaR mutató¹: 9,91%
Alap szórás²: 15,85%
Referencia befektetés szórás²: 15,75%
Kockázat/nyereség profil³: 5
Teljes költség hányados (TER mutató)⁴:

2015	2,30%
2014	2,25%
2013	2,20%
2012	2,16%
2011	2,17%
2010	2,15%
2017	2,25%
2016	2,27%
2009	2,19%
2008	2,19%

Piaci környezet

Gyakorlatilag ugyanott fejezte be az októbert a BUX, ahol elkezdte, azaz a hazai rész-vénypiac rendkívül ellenállónak bizonyult a globális részvenypiacokat érintő eladói hullámmal szemben. Több mint 2%-os emelkedéssel a Richter bizonyult a legjobban teljesítő blue-chipnek, igaz a gyógyszerpapír árfolyama az elmúlt hónapokkal összhangban továbbra is az 5000-5500 forintos sávban ingadozott. Ennek ellenére októberi stagnálása ellenére továbbra is a MOL árfolyamgrafikonja mutatja a legbiztatóbb képet a hazai blue-chipek körében, miután az árfolyam május vége óta töretlen emelkedést mutat. A trendet ezúttal nagyban támogatta, hogy a társaság a legfontosabb sorokon a bázist és az elemzői konszenzust is jelentősen meghaladó harmadik negyedéves számokat publikált. Továbbra sincs változás az OTP árfolyamának mozgásában, amely hónapok óta a 9800 és 10600 forintos sávban ingadozik, míg a Magyar Telekomnak nem igazán kedvezett, hogy 2015. júliusa óta nem látott szintre emelkedett a 10 éves magyar államkötvény hozama. Folytatódott a Konzum és az Opus elmúlt hónapok során mutatott gyengélkedése, ugyanakkor az említett vállalatok életében egy rendkívül fontos lépésre kerülhet sor, miután megkezdtek az együttműködést az egyesülésükkel kapcsolatban. 7%-os zuhanással továbbra is gyengélkedett a Waberer's, amely a hónap folyamán több alkalommal is a 2400 forintos szintet tesztelte, végül 2380 forinton újabb mélypontot ütött az árfolyam.

Kezdeti 1 000 000 Ft-os befektetés változása az indulástól 2018.10.31-ig



Forrás: Bloomberg, Amundi Alapkezelő

Célkitűzések és befektetési politika

Befektetési cél: a hazai részvenypiac elsődleges részvényindexének, a BUX indexnek az alakulását követő teljesítmény elérése, az index összetételéhez hasonló részvényportfólió kialakításán keresztül.

Befektetési eszközök: a BUX indexben szereplő részvények, valamint a likviditás biztosítása érdekében a portfólió maximum 10%-a erejéig hazai állampapírok és pénzpiaci eszközök. Az alap esetében nincs tőkeáttétel, az alapkezelő a devizakockázat csökkentése érdekében fedezeti ügyleteket köthet.

Hozam adatok

2018.10.31	Alap	Referencia befektetés
Év elejétől		
számított hozam*	-7,27%	-7,42%
12 hónap*	-8,69%	-8,31%
2 évre**	7,91%	9,12%
3 évre**	16,10%	17,17%
4 évre**	17,26%	18,29%
5 évre**	11,57%	11,99%
Indulástól**	6,77%	7,44%

* nem évesített hozam

** évesített hozam

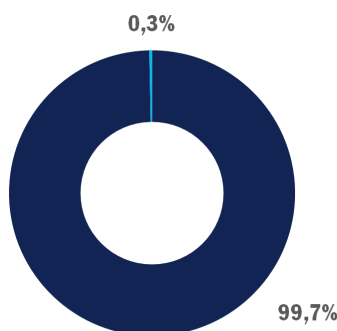
Egyéves hozamok

	Alap	Referencia befektetés
2017	17,44%	20,29%
2016	29,76%	30,75%
2015	39,75%	40,60%
2014	-11,20%	-12,38%
2013	3,45%	-0,09%
2012	8,73%	4,77%
2011	-24,00%	-22,47%
2010	-2,25%	-0,14%
2009	33,62%	56,77%
2008	-42,26%	-45,17%

A portfólió összetétele*

2018.10.31

Magyar részvények	5 323 030 820 Ft
Egyéb eszközök**	16 205 244 Ft
Eszközök összesen	5 339 236 064 Ft



Kerekített értékek

Az 5 legnagyobb súlyú részvény

OTP	36,75%
MOL	31,29%
RICHTER	20,87%
MAGYAR TELEKOM	5,18%
OPUS GLOBAL	2,24%

* A portfólió összetétel az alap teljes eszközértékére vonatkozik.

** Az egyéb eszközök az alap folyószámla-egyenlegét, pénzpiaci betéteit, az úton lévő tételeket, a napi forgalmazás egyenlegét, a határidős pozíciók nettó értékét és a költségeket foglalják magukban. Havi záraskor a határidős pozíciók nettó értéke 0 Ft.

Kockázat/nyereség profil



Alacsonyabb kockázat, tipikusan alacsonyabb hozam

Magasabb kockázat, tipikusan magasabb hozam

SRRI érték, amely a KIID dokumentumban is megjelenő kockázat/nyereség profilt mutatja be. A legalacsonyabb kategória nem jelent kockázatmentes befektetést. Az SRRI mutató nem garantált és idővel változhat.

Fontos információ

Az Alap múltbeli teljesítménye nem jelent garanciát az Alap jövőbeli teljesítményére nézve. Az Amundi Alapkezelő Zrt. jelen kiadványában a BAMOSZ Teljesítmény-bemutatói és Hirdetési normáiban meghatározott időszakokra vonatkozóan mutatja be az alapok teljesítményét.

Az Alap fent bemutatott hozam- és teljesítmény adatai a forgalmazási költségek levonása előtti nettó adatok. A referencia befektetés fentiekben szereplő hozam- és teljesítmény adatai az alapot terhelő költségek levonása utáni értékek. A referencia befektetés hozama egy olyan viszonyítási alapként használt hozam, amelyhez egy portfólió vagy befektetési alap teljesítményét mérik. Az Alap teljesítménye magasabb és alacsonyabb is lehet, mint a választott referenciaindex teljesítményét reprezentáló adat.

Jogi nyilatkozat

Jelen tájékoztatás nem minősül ajánlattételnek vagy befektetési tanácsadásnak.

Tájékoztatjuk továbbá, hogy a befektetésből származó haszon és a befektetés eredeti értéke ingadozni fog, ami által a befektetők tulajdonában lévő eszközök, amennyiben azok értékesítésére sor kerül, többet vagy kevesebbet is érhetnek, mint a befizetett összeg. Felhívjuk a figyelmet, hogy az Alap nettó eszközértéke a vagyon lehetséges összetételénél fogva erőteljesen ingadozhat. Javasoljuk, hogy mielőtt meghozza befektetési döntését óvatosan mérlegelje a befektetés tárgyát, kockázatát, díjait és a befektetésből származó esetleges károkat. Ennek megfelelően kérjük, hogy döntése meghozatala előtt tájékozódjon az alap befektetési politikájáról, forgalmazási és egyéb költségeiről, a befektetés lehetséges kockázatairól az Alap MNB (továbbiakban „Felügyelet”) által jóváhagyott, mindenkor hatályos, hivatalos tájékoztatójából, kezelési szabályzatából és kiemelt befektetői információjából, melyek az alapkezelő (www.amundi.hu), a forgalmazó(k) és a Felügyelet (www.kozzetetelek.hu) honlapjain érhetőek el. Az Alaphoz kapcsolódó forgalmazási költségekről az említett dokumentumokon túl a forgalmazó honlapján közzétett mindenkor hatályos kondíciós lista is tájékoztatást nyújt.

Jelen kiadványt az Amundi Alapkezelő Zártkörűen Működő Részvénytársaság (tev. eng. száma: H-EN-III-136/2014.), az Amundi csoport vállalata jelentette meg. Az Amundi Alapkezelő Zrt. törekszik a jelen kiadványban szereplő információk folyamatos frissítésére, ugyanakkor nem vállal felelősséget az információk esetleges hiányosságai vagy pontatlanságai miatt. A befektetési jegyek egyik forgalmazója az UniCredit Bank Hungary Zrt. (tev. eng. száma: I-1523/2003) a Budapesti Értéktőzsde tagja (honlap: www.unicreditbank.hu).

Lábjegyzetek

¹ Kockázatot érték mutató, konfidencia szint: 99%, tartási periódus: 20 nap.

² Az alap árfolyamának átlagától való átlagos eltérésének mértéke.

³ SRRI mutató.

⁴ A sorozatot terhelő összes közvetlen költség aránya az átlagos kezelt vagyona vetítve.

ISIN kód HU0000701834

Alapinformációk

Referencia befektetés: 100% MAX Index,
BAMOSZ besorolás: hosszú kötvényalap
A sorozat indulása: 1997. január 24.
Letétkezelő: Deloitte Könyvvizsgáló
és Tanácsadó Kft.
Könyvvizsgáló: Deloitte Könyvvizsgáló
és Tanácsadó Kft.

Az alap teljes nettó
eszközértéke 2018.10.31-én: 22 072 800 628 Ft
Egy jegyre jutó nettó eszköz-
érték 2018.10.31-én A sorozat: 5,642536 Ft
Javasolt minimális befektetési idő: 2 év
Devizanem: HUF
Alap VaR mutató¹: 3,14%
Referencia befektetés VaR mutató¹: 1,35%
Alap szórás²: 3,50%
Referencia befektetés szórás²: 2,69%
Kockázat/nyereség profil³: 3
Teljes költség hányados
(TER mutató)⁴:

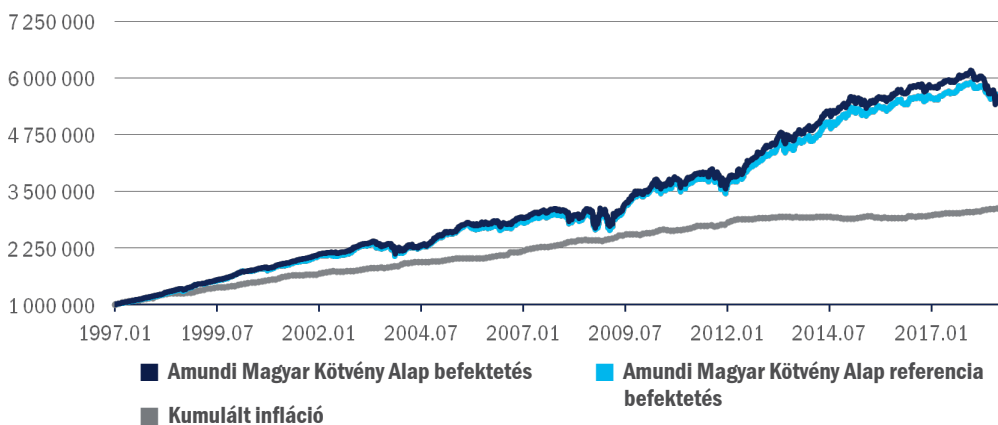
2017	1,43%
2016	1,43%
2015	1,43%
2014	1,39%
2013	1,31%
2012	1,23%
2011	1,34%
2010	1,24%
2009	1,25%
2008	1,26%

Piaci környezet

Az Amundi Magyar Kötvény Alap elsősorban hosszabb futamidejű kötvénybefektetésekre fókuszál. Az alap enyhe duration felülsúlylal kezdte az október hónapot, az időszak során kisebb átrendezéseket hajtottunk végre. A mérsékelt kamatkockázati felülsúlyt a hónap végéig megtartottuk.

A referenciaindexhez viszonyított októberi felülteljesítés forrása az előző év során kiépített feltörekvő piaci (török), USA dollárban denominált hitelintézeti kitétségek voltak. A török jegybank korábbi kamatemelése tartósan stabilizálni tudta a török líra árfolyamát, amire októberben rásegített az USA-val fennálló konfliktus jelentős enyhülése (Andrew Brunson lelképásztor hazaengedése az USA-ba). Ezek hatására a török hitelintézetek kötvényei októberben további árfolyam-emelkedést tudtak felmutatni.

Kezdeti 1 000 000 Ft-os befektetés változása az indulástól 2018.10.31-ig



Forrás: KSH, ÁKK, Amundi Alapkezelő

Célkitűzések és befektetési politika

Befektetési cél: mérsékelt kockázat felvállalása mellett a hazai állampapírokkal versenyképes hozam elérése.

Befektetési eszközök: elsősorban közepes és hosszabb futamidejű magyar állampapírok, emellett pénzügyi eszközök, vállalati kötvények, jelzáloglevelek, külföldi kötvények, eseti jelleggel származtatott eszközök. Az alap esetében nincs tőkeáttétel, az alapkezelő a devizakockázatot csökkentése érdekében fedezeti ügyleteket köthet.

Hozam adatok

2018.10.31	Alap	Referencia befektetés
Év elejétől		
számított hozam*	-7,73%	-4,86%
12 hónap*	-6,30%	-3,78%
2 évre**	-1,70%	0,08%
3 évre**	0,54%	1,55%
4 évre**	1,31%	2,24%
5 évre**	3,11%	3,85%
Indulástól**	8,27%	8,23%

* nem évesített hozam
** évesített hozam

Egyéves hozamok

	Alap	Referencia befektetés
2017	4,74%	4,90%
2016	5,26%	5,21%
2015	2,40%	2,98%
2014	11,15%	11,02%
2013	8,89%	8,57%
2012	22,19%	20,39%
2011	0,03%	0,29%
2010	6,40%	5,08%
2009	12,08%	12,72%
2008	-0,03%	1,30%

A portfólió összetétele*

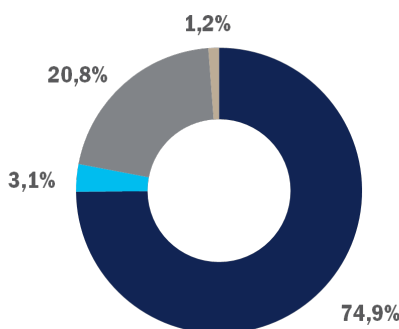
2018.10.31

Magyar állampapír	16 528 235 849 Ft
Hazai vállalati és egyéb kötvények	685 914 299 Ft
Külföldi állampapír, egyéb hitelviszonyt megtestesítő értékpapír vagy azokba fektető nyíltvégű befektetési alap	4 594 105 827 Ft
Egyéb eszközök**	264 544 653 Ft
Eszközök összesen	22 072 800 628 Ft

* A portfólió összetétel az alap teljes eszközértékére vonatkozik.
** Az egyéb eszközök az alap folyószámla-egyenlegét, pénzügyi betéteit, az úton lévő tételeket, a napi forgalmazás egyenlegét, a határidős pozíciók nettó értékét és a költségeket foglalják magukban. Havi zárásakor a határidős pozíciók nettó értéke -38 729 930 Ft.

Az 5 legnagyobb súlyú befektetés

2022/B MÁK	21,15%
2028/A MÁK	12,29%
2025/B MÁK	11,90%
2027/A MÁK	10,31%
2024/B MÁK	7,85%



Kerekített értékek

Kockázat/nyereség profil



Alacsonyabb kockázat, tipikusan alacsonyabb hozam

Magasabb kockázat, tipikusan magasabb hozam

SRRI érték, amely a KIID dokumentumban is megjelenő kockázat/nyereség profilt mutatja be. A legalacsonyabb kategória nem jelent kockázatmentes befektetést. Az SRRI mutató nem garantált és idővel változhat.

Fontos információ

Az Alap múltbeli teljesítménye nem jelent garanciát az Alap jövőbeli teljesítményére nézve. Az Amundi Alapkezelő Zrt. jelen kiadványában a BAMOSZ Teljesítmény-bemutatói és Hirdetési normáiban meghatározott időszakokra vonatkozóan mutatja be az alapok teljesítményét.

Az Alap fent bemutatott hozam- és teljesítmény adatai a forgalmazási költségek levonása előtti nettó adatok. A referencia befektetés fentiekben szereplő hozam- és teljesítmény adatai az alapot terhelő költségek levonása utáni értékek. A referencia befektetés hozama egy olyan viszonyítási alapként használt hozam, amelyhez egy portfólió vagy befektetési alap teljesítményét mérik. Az Alap teljesítménye magasabb és alacsonyabb is lehet, mint a választott referenciaindex teljesítményét reprezentáló adat.

Jogi nyilatkozat

Jelen tájékoztatás nem minősül ajánlattételnek vagy befektetési tanácsadásnak.

Tájékoztatjuk továbbá, hogy a befektetésből származó haszon és a befektetés eredeti értéke ingadozni fog, ami által a befektetők tulajdonában lévő eszközök, amennyiben azok értékesítésére sor kerül, többet vagy kevesebbet is érhetnek, mint a befizetett összeg. Felhívjuk a figyelmet, hogy az Alap nettó eszközértéke a vagyon lehetséges összetételénél fogva erőteljesen ingadozhat. Javasoljuk, hogy mielőtt meghozza befektetési döntését óvatosan mérlegelje a befektetés tárgyát, kockázatát, díjait és a befektetésből származó esetleges károkat. Ennek megfelelően kérjük, hogy döntése meghozatala előtt tájékozódjon az alap befektetési politikájáról, forgalmazási és egyéb költségeiről, a befektetés lehetséges kockázatairól az Alap MNB (továbbiakban „Felügyelet”) által jóváhagyott, mindenkor hatályos, hivatalos tájékoztatójából, kezelési szabályzatából és kiemelt befektetői információjából, melyek az alapkezelő (www.amundi.hu), a forgalmazó(k) és a Felügyelet (www.kozzetetelek.hu) honlapjain érhetőek el. Az Alaphoz kapcsolódó forgalmazási költségekről az említett dokumentumokon túl a forgalmazó honlapján közzétett mindenkor hatályos kondíciós lista is tájékoztatást nyújt.

Jelen kiadványt az Amundi Alapkezelő Zártkörűen Működő Részvénytársaság (tev. eng. száma: H-EN-III-136/2014.), az Amundi csoport vállalata jelentette meg. Az Amundi Alapkezelő Zrt. törekszik a jelen kiadványban szereplő információk folyamatos frissítésére, ugyanakkor nem vállal felelősséget az információk esetleges hiányosságai vagy pontatlanságai miatt. A befektetési jegyek egyik forgalmazója az UniCredit Bank Hungary Zrt. (tev. eng. száma: I-1523/2003) a Budapesti Értéktőzsde tagja (honlap: www.unicreditbank.hu).

Lábjegyzetek

¹ Kockázatot érték mutató, konfidencia szint: 99%, tartási periódus: 20 nap.

² Az alap árfolyamának átlagától való átlagos eltérésének mértéke.

³ SRRI mutató.

⁴ A sorozatot terhelő összes közvetlen költség aránya az átlagos kezelt vagyona vetítve.

ISIN kód HU0000701909

Alapinformációk

Referencia befektetés: 60% ZMAX Index, 40% RMAX Index
 BAMOSZ besorolás: pénzpiaci alap
 A sorozat indulása: 1998. január 23.
 Letétkezelő: UniCredit Bank Hungary Zrt.
 Könyvvizsgáló: Deloitte Könyvvizsgáló és Tanácsadó Kft.

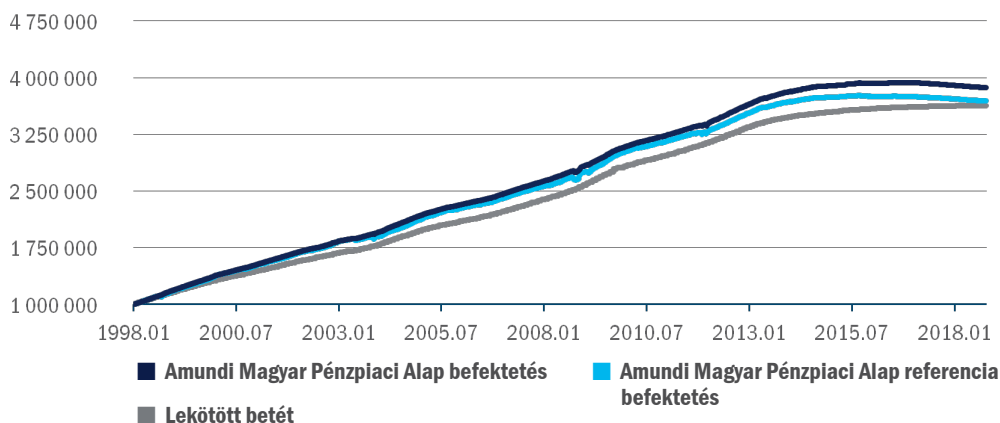
Az alap teljes nettó eszközértéke 2018.10.31-én: 14 726 763 641 Ft
 Egy jegyre jutó nettó eszköz-érték 2018.10.31-én A sorozat: 3,868251 Ft
 Javasolt minimális befektetési idő: 1-3 hónap
 Devizanem: HUF
 Alap VaR mutató¹: 0,02%
 Referencia befektetés VaR mutató¹: 0,06%
 Alap szórás²: 0,12%
 Referencia befektetés szórás²: 0,12%
 Kockázat/nyereség profil³: 1
 Teljes költség hányados (TER mutató)⁴:

2015	1,03%
2014	0,98%
2013	0,98%
2012	0,93%
2011	1,02%
2010	0,93%
2017	0,99%
2016	0,98%
2009	0,94%
2008	0,94%

Piaci környezet

Az Amundi Magyar Pénzpiaci Alap kifejezetten konzervatív befektetési stratégiát folytat, a portfólió jellemzően rövid futamidejű állampapírokból (főként diszkontkincstárjegyekből), valamint bankbetétekből áll. A tartósan alacsony pénzpiaci kamatkörnyezet erősen rányomja a bélyegét az Amundi Magyar Pénzpiaci Alap teljesítményére. Az alap célpiacain – a rövid futamidejű forintesztrőzők körében – továbbra is dominál az MNB hozamleszorító tevékenységének hatása, melynek eredményeképpen a diszkontkincstárjegyek hozamai hosszabb ideje nulla közelében tartózkodnak. Októberben a hozamok tovább csökkentek, a 3-6 hónapos szegmensben negatív szintek voltak jellemzőek, míg az 1 éves diszkontkincstárjegy referenciahozama 0,3 százalékos körül ingadozott.

Kezdeti 1 000 000 Ft-os befektetés változása az indulástól 2018.10.31-ig



Forrás: ÁKK, MNB, Amundi Alapkezelő

Célkitűzések és befektetési politika

Befektetési cél: kiegyensúlyozott árfolyam-növekedés és nagyfokú likviditás biztosítása alacsony kockázat felvállalása mellett.

Befektetési eszközök: elsősorban rövid lejáratú magyar állampapírok és egyéb pénzpiaci eszközök (pl. bankbetétek). Az alap esetében nincs tőkeáttétel, az alapkezelő a devizakockázat csökkentése érdekében fedezeti ügyleteket köthet.

Hozam adatok

2018.10.31	Alap	Referencia befektetés
3 hónap*	-0,20%	-0,10%
6 hónap*	-0,47%	-0,32%
12 hónap*	-0,98%	-0,82%
2 évre**	-0,86%	-0,75%
3 évre**	-0,48%	-0,55%
4 évre**	-0,10%	-0,27%
5 évre**	0,41%	0,19%
Indulástól**	6,73%	6,49%

* nem évesített hozam
 ** évesített hozam

Egyéves hozamok

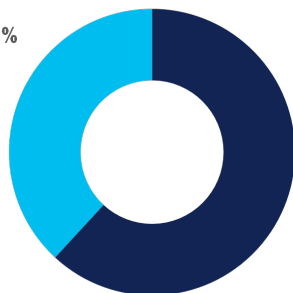
	Alap	Referencia befektetés
2017	-0,89%	-0,83%
2016	0,29%	-0,06%
2015	0,82%	0,30%
2014	2,17%	1,79%
2013	4,82%	4,37%
2012	7,61%	7,49%
2011	4,60%	4,08%
2010	4,90%	4,53%
2009	8,92%	9,74%
2008	7,80%	7,42%

A portfólió összetétele*

2018.10.31

Magyar állampapír	9 107 696 642 Ft
Egyéb eszközök**	5 619 066 999 Ft
Eszközök összesen	14 726 763 641 Ft

38,2%



61,8%

Kerekített értékek

* A portfólió összetétel az alap teljes eszközértékére vonatkozik.

** Az egyéb eszközök az alap folyószámla-egyenlegét, pénzpiaci betéteit, az úton lévő tételeket, a napi forgalmazás egyenlegét, a határidős pozíciók nettó értékét és a költségeket foglalják magukban. Havi záráskor a határidős pozíciók nettó értéke 0 Ft.

Kockázat/nyereség profil



1 Alacsonyabb kockázat, tipikusan alacsonyabb hozam

7 Magasabb kockázat, tipikusan magasabb hozam

SRRI érték, amely a KIID dokumentumban is megjelenő kockázat/nyereség profilt mutatja be. A legalacsonyabb kategória nem jelent kockázatmentes befektetést. Az SRRI mutató nem garantált és idővel változhat.

Fontos információ

Az Alap múltbeli teljesítménye nem jelent garanciát az Alap jövőbeli teljesítményére nézve. Az Amundi Alapkezelő Zrt. jelen kiadványában a BAMOSZ Teljesítmény-bemutatói és Hirdetési normáiban meghatározott időszakokra vonatkozóan mutatja be az alapok teljesítményét.

Az Alap fent bemutatott hozam- és teljesítmény adatai a forgalmazási költségek levonása előtti nettó adatok. A referencia befektetés fentiekben szereplő hozam- és teljesítmény adatai az alapot terhelő költségek levonása utáni értékek. A referencia befektetés hozama egy olyan viszonyítási alapként használt hozam, amelyhez egy portfólió vagy befektetési alap teljesítményét mérik. Az Alap teljesítménye magasabb és alacsonyabb is lehet, mint a választott referenciaindex teljesítményét reprezentáló adat.

Jogi nyilatkozat

Jelen tájékoztatás nem minősül ajánlattételnek vagy befektetési tanácsadásnak.

Tájékoztatjuk továbbá, hogy a befektetésből származó haszon és a befektetés eredeti értéke ingadozni fog, ami által a befektetők tulajdonában lévő eszközök, amennyiben azok értékesítésére sor kerül, többet vagy kevesebbet is érhetnek, mint a befizetett összeg. Javasoljuk, hogy mielőtt meghozza befektetési döntését óvatosan mérlegelje a befektetés tárgyát, kockázatát, díjait és a befektetésből származó esetleges károkat. Ennek megfelelően kérjük, hogy döntése meghozatala előtt tájékozódjon az alap befektetési politikájáról, forgalmazási és egyéb költségeiről, a befektetés lehetséges kockázatairól az Alap MNB (továbbiakban „Felügyelet”) által jóváhagyott, mindenkor hatályos, hivatalos tájékoztatójából, kezelési szabályzatából és kiemelt befektetői információjából, melyek az alapkezelő (www.amundi.hu), a forgalmazó(k) és a Felügyelet (www.kozzetetelek.hu) honlapjain érhetőek el. Az Alaphoz kapcsolódó forgalmazási költségekről az említett dokumentumokon túl a forgalmazó honlapján közzétett mindenkor hatályos kondíciós lista is tájékoztatást nyújt.

Jelen kiadványt az Amundi Alapkezelő Zártkörűen Működő Részvénytársaság (tev. eng. száma: H-EN-III-136/2014.), az Amundi csoport vállalata jelentette meg. Az Amundi Alapkezelő Zrt. törekszik a jelen kiadványban szereplő információk folyamatos frissítésére, ugyanakkor nem vállal felelősséget az információk esetleges hiányosságai vagy pontatlanságai miatt. A befektetési jegyek egyik forgalmazója az UniCredit Bank Hungary Zrt. (tev. eng. száma: I-1523/2003) a Budapesti Értéktőzsde tagja (honlap: www.unicreditbank.hu).

Lábjegyzetek

¹ Kockázatot érték mutató, konfidencia szint: 99%, tartási periódus: 20 nap.

² Az alap árfolyamának átlagától való átlagos eltérésének mértéke.

³ SRRI mutató.

⁴ A sorozatot terhelő összes közvetlen költség aránya az átlagos kezelt vagyona vetítve.

ISIN kód HU0000702014

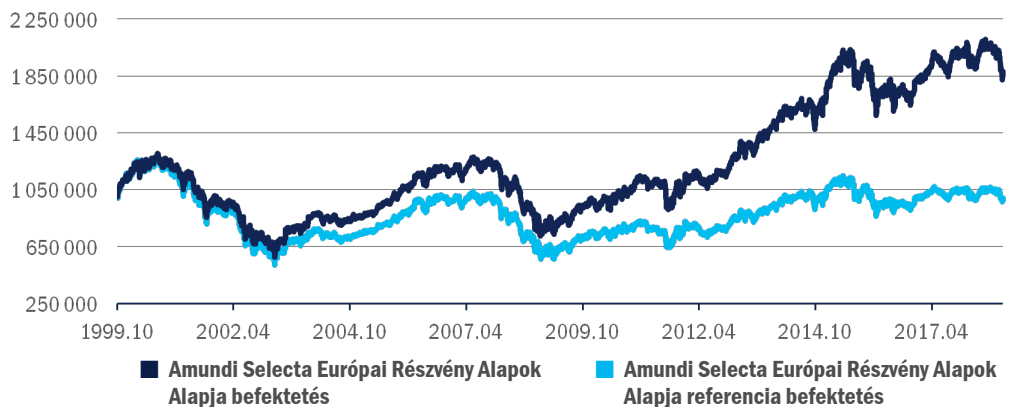
Alapinformációk

Referencia befektetés:	90% MSCI Europe, 10% RMAX
BAMOSZ besorolás:	részvényalap
A sorozat indulása:	1999. október 22.
Letétkezelő:	UniCredit Bank Hungary Zrt.
Könyvvizsgáló:	Deloitte Könyvvizsgáló és Tanácsadó Kft.
Az alap teljes nettó eszközértéke 2018.10.31-én:	6 684 881 434 Ft
Egy jegyre jutó nettó eszköz-érték 2018.10.31-én A sorozat:	2,010334 Ft
Javasolt minimális befektetési idő:	3-5 év
Devizanem:	HUF
Alap VaR mutató ¹ :	6,77%
Referencia befektetés VaR mutató ¹ :	6,34%
Alap szórás ² :	13,37%
Referencia befektetés szórás ² :	12,94%
Kockázat/nyereség profil ³ :	5
Teljes költség hányados (TER mutató) ⁴ :	
	2015 2,38%
	2014 2,37%
	2013 2,29%
	2012 2,45%
	2011 2,47%
	2010 1,66%
	2017 2,60%
	2009 2,02%
	2016 2,38%
	2008 2,03%

Piaci környezet

Borús hangulat jellemezte az európai részvénypiacokat, miután az olasz költségvetés és államadósság körüli aggodalmak, a Brexit-tárgyalások kilátástalansága, továbbá a közel három és fél éves mélypontra eső német gazdasági aktivitást mérő Markit beszerzésimenedzser-index is alaposan rányomta a bélyegét a piacok teljesítményére. A német részvényindex 11 000 pont közelében is megfordult a hónap során, amire legutóbb 2016 végén volt példa. Ugyanakkor némi fellélegzéssel ért fel a piaci szereplők számára, hogy a bajor, majd a hesseni tartományi választási eredmények tükrében Angela Merkel decemberben nem fog újraindulni a CDU pártelnöki tisztségéért, míg a jelenlegi az utolsó ciklusa kancellárként. A brit FTSE100, a német DAX és a francia CAC40 végül 5-7% körüli eséssel zárta az októbert. Európában egyedül a távközlési szektor tudott pozitív teljesítményt elérni, míg legjobban a nyersanyagkapcsolt cégek, a bankok, illetve a technológiai vállalatok szenvedtek. Mindeközben az alap havi teljesítményét némiképp javította, hogy az euró ellenében minimális mértékben, de gyengült a forint.

Kezdeti 1 000 000 Ft-os befektetés változása az indulástól 2018.10.31-ig



Forrás: Bloomberg, Amundi Alapkezelő

Célkitűzések és befektetési politika

Befektetési cél: a fejlett európai országok részvény-piacaira irányuló, megfelelően diversifikált befektetéssel hosszabb távon maximális tőkenövekmény elérése.

Befektetési eszközök: az alap befektetési célját elsősorban a nyugat-európai részvénypiacokat megcélzó befektetési alapokon keresztül valósítja meg. A portfólió elsődleges elemeit az Amundi Asset Management regionális alapjai jelentik, ezen túl egyéb, a régióban befektető befektetési alapok, tőzsdén kereskedett index-alapok (ETF-ek) is helyt kaphatnak a portfólióban. Az alap likvid hányadát rövid lejáratú magyar állampapírok és pénzügyi eszközök alkotják. Az alap esetében nincs tőkeáttétel, az alapkezelő a devizakockázat csökkentése érdekében fedezeti ügyleteket köthet.

Hozamادات

2018.10.31	Alap	Referencia befektetés
Év elejétől számított hozam*	-5,81%	-4,20%
12 hónap*	-7,80%	-6,24%
2 évre**	4,75%	2,52%
3 évre**	-0,27%	-1,92%
4 évre**	4,08%	0,43%
5 évre**	4,93%	1,50%
Indulástól**	3,38%	-0,05%

* nem évesített hozam

** évesített hozam

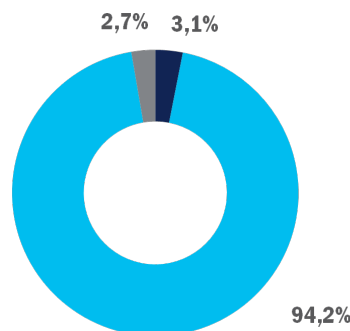
Egyéves hozamok

	Alap	Referencia befektetés
2017	9,46%	3,80%
2016	-3,37%	-3,11%
2015	12,10%	2,51%
2014	9,53%	7,17%
2013	25,14%	15,62%
2012	12,04%	3,57%
2011	-2,79%	-2,47%
2010	15,26%	8,43%
2009	26,78%	22,99%
2008	-36,73%	-38,00%

A portfólió összetétele*

2018.10.31

Magyar állampapír	206 478 032 Ft
Nyílt végű alap befektetési jegye	6 298 755 521 Ft
Egyéb eszközök**	179 647 881 Ft
Eszközök összesen	6 684 881 434 Ft



Kerekített értékek

* A portfólió összetétel az alap teljes eszközértékére vonatkozik.

** Az egyéb eszközök az alap folyószámla-egyenlegét, pénzügyi betéteit, az úton lévő tételeket, a napi forgalmazás egyenlegét, a határidős pozíciók nettó értékét és a költségeket foglalják magukban. Havi záráskor a határidős pozíciók nettó értéke 0 Ft.

Kockázat/nyereség profil



Alacsonyabb kockázat, tipikusan alacsonyabb hozam

Magasabb kockázat, tipikusan magasabb hozam

SRRI érték, amely a KIID dokumentumban is megjelenő kockázat/nyereség profilt mutatja be. A legalacsonyabb kategória nem jelent kockázatmentes befektetést. Az SRRI mutató nem garantált és idővel változhat.

Fontos információ

Az Alap múltbeli teljesítménye nem jelent garanciát az Alap jövőbeli teljesítményére nézve. Az Amundi Alapkezelő Zrt. jelen kiadványában a BAMOSZ Teljesítmény-bemutatói és Hirdetési normáiban meghatározott időszakokra vonatkozóan mutatja be az alapok teljesítményét.

Az Alap fent bemutatott hozam- és teljesítmény adatai a forgalmazási költségek levonása előtti nettó adatok. A referencia befektetés fentiekben szereplő hozam- és teljesítmény adatai az alapot terhelő költségek levonása utáni értékek. A referencia befektetés hozama egy olyan viszonyítási alapként használt hozam, amelyhez egy portfólió vagy befektetési alap teljesítményét mérik. Az Alap teljesítménye magasabb és alacsonyabb is lehet, mint a választott referenciaindex teljesítményét reprezentáló adat.

Jogi nyilatkozat

Jelen tájékoztatás nem minősül ajánlattételnek vagy befektetési tanácsadásnak.

Tájékoztatjuk továbbá, hogy a befektetésből származó haszon és a befektetés eredeti értéke ingadozni fog, ami által a befektetők tulajdonában lévő eszközök, amennyiben azok értékesítésére sor kerül, többet vagy kevesebbet is érhetnek, mint a befizetett összeg. Felhívjuk a figyelmet, hogy az Alap nettó eszközértéke a vagyon lehetséges összetételénél fogva erőteljesen ingadozhat. Javasoljuk, hogy mielőtt meghozza befektetési döntését óvatosan mérlegelje a befektetés tárgyát, kockázatát, díjait és a befektetésből származó esetleges károkat. Ennek megfelelően kérjük, hogy döntése meghozatala előtt tájékozódjon az alap befektetési politikájáról, forgalmazási és egyéb költségeiről, a befektetés lehetséges kockázatairól az Alap MNB (továbbiakban „Felügyelet”) által jóváhagyott, mindenkor hatályos, hivatalos tájékoztatójából, kezelési szabályzatából és kiemelt befektetői információjából, melyek az alapkezelő (www.amundi.hu), a forgalmazó(k) és a Felügyelet (www.kozzetetelek.hu) honlapjain érhetőek el. Az Alaphoz kapcsolódó forgalmazási költségekről az említett dokumentumokon túl a forgalmazó honlapján közzétett mindenkor hatályos kondíciós lista is tájékoztatást nyújt.

Jelen kiadványt az Amundi Alapkezelő Zártkörűen Működő Részvénytársaság (tev. eng. száma: H-EN-III-136/2014.), az Amundi csoport vállalata jelentette meg. Az Amundi Alapkezelő Zrt. törekszik a jelen kiadványban szereplő információk folyamatos frissítésére, ugyanakkor nem vállal felelősséget az információk esetleges hiányosságai vagy pontatlanságai miatt. A befektetési jegyek egyik forgalmazója az UniCredit Bank Hungary Zrt. (tev. eng. száma: I-1523/2003) a Budapesti Értéktőzsde tagja (honlap: www.unicreditbank.hu).

Lábjegyzetek

¹ Kockázatosított érték mutató, konfidencia szint: 99%, tartási periódus: 20 nap.

² Az alap árfolyamának átlagától való átlagos eltérésének mértéke.

³ SRRI mutató.

⁴ A sorozatot terhelő összes közvetlen költség aránya az átlagos kezelt vagyona vetítve.

ISIN kód HU0000701883

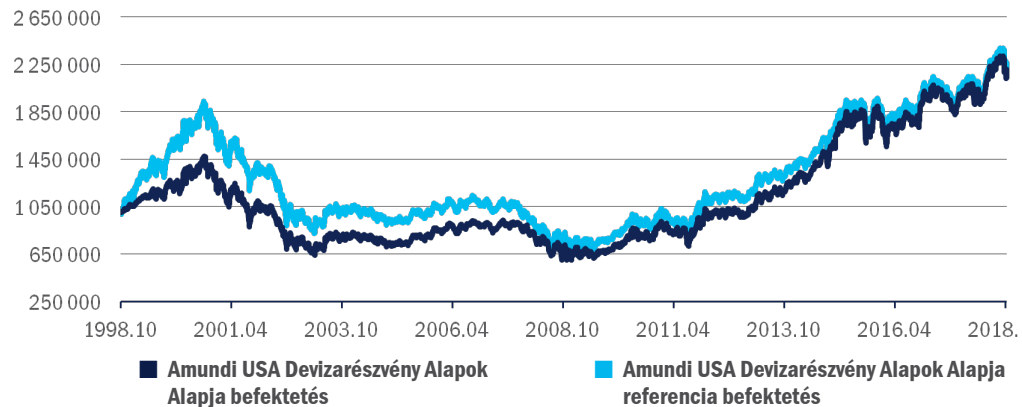
Alapinformációk

Referencia befektetés:	90% S&P500, 10% RMAX
BAMOSZ besorolás:	résztvényalap
A sorozat indulása:	1998. október 22.
Letétkezelő:	UniCredit Bank Hungary Zrt.
Könyvvizsgáló:	Deloitte Könyvvizsgáló és Tanácsadó Kft.
Az alap teljes nettó eszközértéke 2018.10.31-én:	8 375 596 798 Ft
Egy jegyre jutó nettó eszköz-érték 2018.10.31-én A sorozat:	2,208470 Ft
Javasolt minimális befektetési idő:	3-5 év
Devizanem:	HUF
Alap VaR mutató ¹ :	8,28%
Referencia befektetés VaR mutató ¹ :	7,85%
Alap szórás ² :	13,59%
Referencia befektetés szórás ² :	12,93%
Kockázat/nyereség profil ³ :	5
Teljes költség hányados (TER mutató) ⁴ :	2015 2,43% 2014 2,37% 2013 2,35% 2012 2,51% 2011 2,54% 2010 1,70% 2017 2,61% 2016 2,41% 2009 2,02% 2008 2,02%

Piaci környezet

Habár a Dow Jonesnak október elején még sikerült újabb történelmi csúcst felállítania, végül a meghatározó tengerentúli benchmarkok egyaránt rég nem látott zuhanást szenvedtek el. Amíg az S&P500 2011. szeptemberéig, addig a Nasdaq 2008. novemberéig, azaz a pénzügyi krízis óta nem zárt olyan gyenge hónapot, mint most. A befektetők elsősorban a technológiai részvényeket, köztük az elmúlt hónapok, évek sztárpapírjait, azaz a FAANG részvényeket (Facebook, Amazon, Apple, Netflix, illetve a Google anyacége, az Alphabet) büntették. Miután techtitánok a fontosabb amerikai részvényindexek mindegyikében nagy súlytal szerepelnek, így korántsem meglepő, hogy nyomás alá helyezték a tőzsdét. Októberi teljesítményük ellenére egyébként még a Dow, az S&P500 és a Nasdaq teljesítménye is pozitív az év eleje óta, ami jelenleg a világ részvénypiaci indexeinek elenyésző részéről mondható el. Részben erre adnak magyarázatot a legfrissebb beszerzésindexek, melyek alapján továbbra is tart - a többek közt adóreformoktól fűtött - lendület az Egyesült Államok gazdaságában, azaz még mindig fennáll a divergencia az USA és a többi fejlett gazdaság növekedése között. Októberben az alap havi teljesítményét nagyban javította, hogy a dollárral szemben hozzávetőleg 3%-ot gyengült a forint.

Kezdeti 1 000 000 Ft-os befektetés változása az indulástól 2018.10.31-ig



Forrás: Bloomberg, Amundi Alapkezelő

Célkitűzések és befektetési politika

Befektetési cél: az észak-amerikai (elsősorban USA) részvénypiacokra irányuló, megfelelően diverzifikált befektetéssel hosszabb távon maximális tőkenövekmény elérése.

Befektetési eszközök: az alap befektetési célját elsősorban az USA részvénypiacát megcélzó befektetési alapokon keresztül valósítja meg. A portfólió elsődleges elemeit az Amundi Asset Management regionális alapjai jelentik, ezen túl egyéb, a régióban befektető befektetési alapok, tőzsdén kereskedett indexalapok (ETF-ek) is helyt kaphatnak a portfólióban. Az alap likvid hányadát rövid lejáratú magyar állampapírok és pénzügyi eszközök alkotják. Az alap esetében nincs tőkeáttétel, az alapkezelő a devizakockázat csökkentése érdekében fedezeti ügyleteket köthet.

Hozam adatok

2018.10.31	Alap	Referencia befektetés
Év elejétől számított hozam*	9,70%	8,87%
12 hónap*	9,52%	8,83%
2 évre**	10,79%	9,52%
3 évre**	6,93%	6,40%
4 évre**	9,64%	8,32%
5 évre**	13,18%	11,42%
Indulástól**	4,03%	4,16%

* nem évesített hozam

** évesített hozam

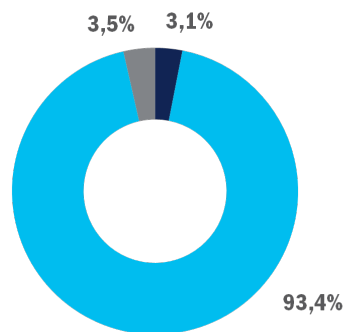
Eg éves hozamok

	Alap	Referencia befektetés
2017	2,88%	2,29%
2016	8,93%	8,53%
2015	7,89%	5,53%
2014	32,90%	28,70%
2013	27,54%	23,34%
2012	0,15%	0,39%
2011	10,33%	12,40%
2010	23,02%	21,37%
2009	17,12%	16,34%
2008	-29,41%	-29,81%

A portfólió összetétele*

2018.10.31

Magyar állampapír	256 826 108 Ft
Nyílt végű alap befektetési jegye	7 821 459 009 Ft
Egyéb eszközök**	297 311 681 Ft
Eszközök összesen	8 375 596 798 Ft



Kerekített értékek

A 10 legnagyobb súlyú közvetett részvény befektetés

Részvény	Súlyok*
MICROSOFT	4,916%
ALPHABET	3,932%
APPLE	3,578%
PEPSICO	2,937%
HOME DEPOT	2,209%
INTERCONTINENTAL EXCHANGE	2,171%
AT&T	2,043%
MARSH & MCLENNAN	1,838%
BANK OF AMERICA	1,605%
MASTERCARD	1,516%

* Közelítő értékek, mivel a mögöttes alapok portfólió összetétel jelentései, melyek adatforrásként szolgálnak, nem eszközsztintú portfóliójelentések.

* A portfólió összetétel az alap teljes eszközértékére vonatkozik.

** Az egyéb eszközök az alap folyószámla-egyenlegét, pénzügyi betéteit, az úton lévő tételeket, a napi forgalmazás egyenlegét, a határidős pozíciók nettó értékét és a költségeket foglalják magukban. Havi záráskor a határidős pozíciók nettó értéke 0 Ft.

Kockázat/nyereség profil



Alacsonyabb kockázat, tipikusan alacsonyabb hozam

Magasabb kockázat, tipikusan magasabb hozam

SRRI érték, amely a KIID dokumentumban is megjelenő kockázat/nyereség profilt mutatja be. A legalacsonyabb kategória nem jelent kockázatmentes befektetést. Az SRRI mutató nem garantált és idővel változhat.

Fontos információ

Az Alap múltbeli teljesítménye nem jelent garanciát az Alap jövőbeli teljesítményére nézve. Az Amundi Alapkezelő Zrt. jelen kiadványában a BAMOSZ Teljesítmény-bemutatói és Hirdetési normáiban meghatározott időszakokra vonatkozóan mutatja be az alapok teljesítményét.

Az Alap fent bemutatott hozam- és teljesítmény adatai a forgalmazási költségek levonása előtti nettó adatok. A referencia befektetés fentiekben szereplő hozam- és teljesítmény adatai az alapot terhelő költségek levonása utáni értékek. A referencia befektetés hozama egy olyan viszonyítási alapként használt hozam, amelyhez egy portfólió vagy befektetési alap teljesítményét mérik. Az Alap teljesítménye magasabb és alacsonyabb is lehet, mint a választott referenciaindex teljesítményét reprezentáló adat.

Jogi nyilatkozat

Jelen tájékoztatás nem minősül ajánlattételnek vagy befektetési tanácsadásnak.

Tájékoztatjuk továbbá, hogy a befektetésből származó haszon és a befektetés eredeti értéke ingadozni fog, ami által a befektetők tulajdonában lévő eszközök, amennyiben azok értékesítésére sor kerül, többet vagy kevesebbet is érhetnek, mint a befizetett összeg. Felhívjuk a figyelmet, hogy az Alap nettó eszközértéke a vagyon lehetséges összetételénél fogva erőteljesen ingadozhat. Javasoljuk, hogy mielőtt meghozza befektetési döntését óvatosan mérlegelje a befektetés tárgyát, kockázatát, díjait és a befektetésből származó esetleges károkat. Ennek megfelelően kérjük, hogy döntése meghozatala előtt tájékozódjon az alap befektetési politikájáról, forgalmazási és egyéb költségeiről, a befektetés lehetséges kockázatairól az Alap MNB (továbbiakban „Felügyelet”) által jóváhagyott, mindenkor hatályos, hivatalos tájékoztatójából, kezelési szabályzatából és kiemelt befektetői információjából, melyek az alapkezelő (www.amundi.hu), a forgalmazó(k) és a Felügyelet (www.kozzetetelek.hu) honlapjain érhetőek el. Az Alaphoz kapcsolódó forgalmazási költségekről az említett dokumentumokon túl a forgalmazó honlapján közzétett mindenkor hatályos kondíciós lista is tájékoztatást nyújt.

Jelen kiadványt az Amundi Alapkezelő Zártkörűen Működő Részvénytársaság (tev. eng. száma: H-EN-III-136/2014.), az Amundi csoport vállalata jelentette meg. Az Amundi Alapkezelő Zrt. törekszik a jelen kiadványban szereplő információk folyamatos frissítésére, ugyanakkor nem vállal felelősséget az információk esetleges hiányosságai vagy pontatlanságai miatt. A befektetési jegyek egyik forgalmazója az UniCredit Bank Hungary Zrt. (tev. eng. száma: I-1523/2003) a Budapesti Értéktőzsde tagja (honlap: www.unicreditbank.hu).

Lábjegyzetek

¹ Kockázatosított érték mutató, konfidencia szint: 99%, tartási periódus: 20 nap.

² Az alap árfolyamának átlagától való átlagos eltérésének mértéke.

³ SRRI mutató.

⁴ A sorozatot terhelő összes közvetlen költség aránya az átlagos kezelt vagyona vetítve.

Raiffeisen Megoldás Pro Alapok Alapja

(2017.02.06-ig: Raiffeisen Alapok Alapja - Konvergencia)

Havi Jelentés

a **2018.10.01 - 2018.10.31** időszakra



Raiffeisen Befektetési Alapkezelő Zrt.

1054 Bp. Akadémia u. 6. | alapok.raiffeisen.hu

Alap Adatok

Az Alap indulása	1999.01.20.
Alapkezelő	Raiffeisen Befektetési Alapkezelő Zrt.
Letétkezelő	Raiffeisen Bank Zrt.
Könyvvizsgáló	RSM DTM AUDIT Tanácsadó Kft.
Vezető Forgalmazó	Raiffeisen Bank Zrt.
Az Alap típusa	dinamikus vegyes alap

Stratégia

2017.02.06-től: A Raiffeisen Megoldás Pro Alapok Alapja egy aktív, globális fókuszú vegyes portfólió, azaz pénzügyi-, kötvény-, részvény-, árupiaci-, ingatlan és egyéb kitétséget egyaránt tartalmaz. Az eszközcsoportokat vagy közvetlen befektetéssel, vagy befektetési alapokon, illetve származtatott ügyleteken keresztül fedi le. Az Alapkezelő a befektetési alapok és egyéb kollektív befektetési formák széles köréből válogat mind a hazai, mind a nemzetközi univerzumból. Az Alapkezelő célja, hogy a jövőbeni kockázatok és hozamok függvényében hosszabb távon a lehetséges legmagasabb hozamot érje el. Az Alapkezelő törekszik arra, hogy a kockázat csökkentése érdekében a diverzifikáció különböző dimenziói (eszközcsoportok, iparágak, országok, befektetési stílusok stb.) szerint megfelelően csoportosított portfóliót alakítson ki.

2017.02.06-ig: Az Alapkezelő az Alap mindenkoritőkéjének legalább nyolcvan százalékát befektetési alapok jegyeibe és egyéb kollektív befektetési értékpapírokba fektette. Az Alap döntően kelet- és közép-európai - azon belül is elsősorban orosz, lengyel, cseh és hazai -, kisebb részben egyéb feltörekvő piaci állampapírokat és részvényeket vásárló befektetési alapok jegyeit vásárolta. A Befektetési jegyek zavartalan visszaváltásához szükséges likviditás fenntartása érdekében az Alapkezelő az Alap mindenkoritőkéjének legalább 10%-át hazai pénzügyi alapokba fektette.

Nettó eszközérték és előző évek hozamai

Összesített nettó eszközérték: 7 155 123 253 Ft

"A" sorozat

év	hozam (%)	árfolyam (Ft)	nettó eszközérték (Ft)
2018	-1,93	5,550926	5 495 507 316
2017	3,86	5,660075	3 897 301 280

"B" sorozat

év	hozam (%)	árfolyam (Ft)	nettó eszközérték (Ft)
2018	-2,30	5,516272	67 967 386
2017	3,60	5,64626	70 759 737

"E" sorozat, 2017-es időszak 02.07-12.31-ig

év	hozam (%)	árfolyam (€)	nettó eszközérték (€)
2018	-3,10	1,027685	4 076 510
2017	6,05	1,060533	2 349 417

"U" sorozat, 2018-as időszak 01.23-

év	hozam (%)	árfolyam (\$)	nettó eszközérték (\$)
2018	0,01	1,000143	937 209

év	hozam (%)	árfolyam (Ft)	nettó eszközérték (Ft)
2016	13,54	5,449919	1 910 879 784
2015	-1,85	4,799878	2 030 544 654
2014	-6,55	4,890208	2 433 948 759
2013	-3,53	5,232724	3 171 572 460
2012	12,21	5,424053	4 060 434 767
2011	-6,29	4,833679	5 341 641 951
2010	20,86	5,158238	8 839 053 163
2009	42,80	4,267810	8 379 136 263
2008	-40,24	2,988746	6 782 652 386

A hozam százalékos mértéke a befektető által elérhető forgalmazási költségek levonása előtti nettó hozamot mutatja be, amennyiben a teljes évben megtartotta befektetését, és az esetlegesen kifizetett hozamot visszafektette az alapba. A befektetési alap forgalmazásával (vétel, tartás, eladás) kapcsolatos költségek az alap kezelési szabályzatában és a forgalmazási helyeken megismerhetők. A múltbeli hozamok nem jelentenek garanciát az alap jövőbeli teljesítményére nézve. Az alap indulásának évében és az ideai évben a hozamok egy évnél rövidebb időre vonatkoznak, emiatt azok nem évesített hozamok. A 2017-es évet megelőzően a sorozatok teljesítménye megegyezett.

Kockázati Profil

Alacsonyabb kockázat

Magasabb kockázat



Tipikusan alacsonyabb hozam

Tipikusan magasabb hozam

1	2	3	4	5	6	7
---	---	---	---	---	---	---

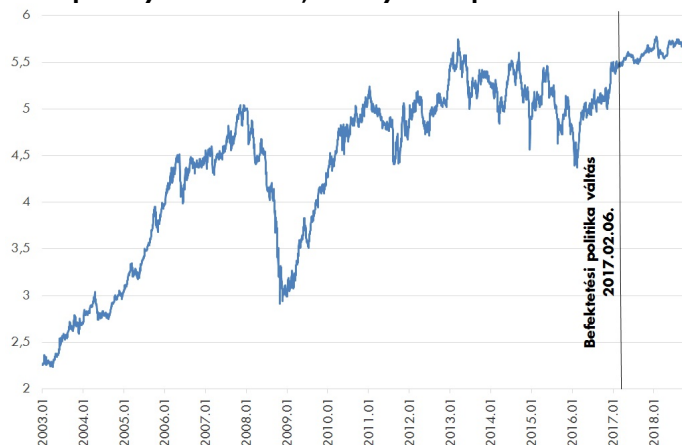
Ajánlott minimális befektetési időtáv

1hét	1hó	6h	1év	2év	3év	5év
------	-----	----	-----	-----	-----	-----

10%-nál nagyobb arányú eszközök

név	arány (%)
RAIFFEISEN INFLATION SHIELD T	16,24
Raif Ingatlan Alap "C" sorozat	15,38

Az alap árfolyam-alakulása, viszonyítási nap: 2003.01.02



Kiegészítő Információk

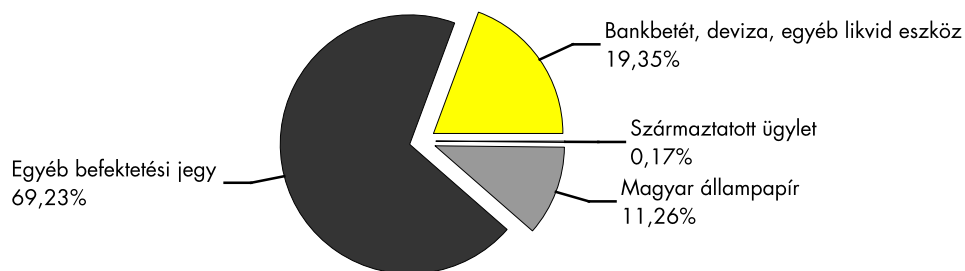
A Raiffeisen Befektetési Alapkezelő Zrt. tagja a Befektetési Alapkezelők és Vagyonkezelők Magyarországi Szövetségének (BAMOSZ).

A Raiffeisen Megoldás Pro Alapok Alapja "dinamikus vegyes alap" a BAMOSZ kategorizálása szerint.

Piaci események

Szeptember végére új csúcsra emelkedett a legfontosabb amerikai részvényindex, az S&P 500, és a többi fontos tengerentúli index is csúcspont közelében tartózkodott. Innen kezdett éles fordulatba a piac. A fontosabb fejlett indexek 10% körüli vagy afeletti esést produkáltak a hónap folyamán, majdnem minden esetben letörölve a teljes idejei emelkedést. Az esésnek, mint sok esetben nem volt egy jól beazonosítható kezdő eseménye, azonban az igen erős amerikai részvényi teljesítmény, különösen a világ többi részvényi piacához viszonyítva, elég feszített árazást és pozícionáltságot okozott, ami önmagában kockázatot jelentett. Ehhez jött hozzá a politikai bizonytalanság, az USA esetében a kereskedelem-politikával, a féldős választásokkal kapcsolatban, míg Európa esetében elsősorban az olasz helyzettel, illetve igaz az is, hogy Amerikán kívül azért az elmúlt időszakban inkább romlást látunk a gazdasági aktivitást mérő adatokban. Általános kétely továbbá, hogy a gazdasági ciklus növekedő szakasza már igen régóta tart, előbb utóbb elérkezik a recesszió, amit a munkaerőpiacok egyre feszesebbé válása, illetve a jegybanki politikák fokozatos szigorodása is jelez. A fenti negatívumok mellett azonban meg kell jegyezni, hogy a látott korrekció mértéke már jelentősnek mondható, és a rövid távú fundamentumok továbbra is pozitívak, különösen az amerikai részvényi piac esetében. A GDP növekedés igen erős, a vállalati nyereségbővülés dinamikus, és a vállalati részvényvisszavásárlások is nagy mértékűek lesznek az év hátralévő részében. Az Amerikával kapcsolatos relatív pozitív várakozásokat mutatja az is, hogy az amerikai kötvényhozamok nem tudtak igazán esni, az csak az európaiaknak sikerült és a dollár is erősödött a hónapban. A magyar részvényi piac relatív felülteljesítő volt a hónapban, jóval kisebb mértékű negatív elmozdulásokat láttunk, mint a főbb piacokon, és a forint sem mozogott érdemben. A magyar hosszú kötvényhozamok újabb idejei csúcs felé emelkedtek a hónap közepére, amit viszont korrekció követett. A Megoldás Alapok stratégiai allokációjában nőtt a fejlődő piaci devizák aránya, mivel egyes országok fizetőeszközeinek reál effektív árfolyama attraktív szintre került, azaz aluláróztak tűnik. Ehhez jön még hozzá, hogy igen magas hozammal futnak a rövid lejáratú kötvények is, így kedvező hozam/kockázat arányúnak látja az alapkezelő a pozíciót. A réz árfolyama közel került a kitermelési költségéhez, illetve a készletek is csökkeni kezdtek 2018-ban, így a nemesfémek aránya is nőtt az alapon belül. A Megoldás Alapok forintos sorozataiban továbbra is van fedezetlen euró súly, mivel a forint leértékelődését várjuk az euróval szemben. A hazai kötvénykittettségeket viszonylag alacsonyan tartjuk, mivel a hazai hozamszintek emelkedésére számítunk továbbra is. A kockázatos eszköz kittettségek a hónap során fokozatosan csökkentek a piaci eséssel párhuzamosan.

Az alap összetétele az adott hónap végén, a tervezett elemek szerinti bontásban*



*A grafikon az Alap Tájékoztatójában és Kezelési Szabályzatában megadott eszközkategóriák szerinti bontásban mutatja be az Alap eszközeit az adott hónap utolsó napján.

Kockázati mutatók

Szórás "A" sorozat	7,12%
Szórás "B" sorozat	7,12%
Nettó összesített kockázati kitétség	138,70%
Kockázatot érték (VaR) limit**:	34,90%

Kockázati mutatók értelmezése

Szórás	A befektetési alap árfolyam-ingadozásának erősségét mutatja meg. Minél magasabb az értéke, az alap hozamai átlagosan annál jobban eltérhetnek az átlagos hozamszinttől az elmúlt három évben. Az "E" és az "U" sorozatra vonatkozóan historikusan nem áll rendelkezésre a szórás adat számításához szükséges 36 havi hozamadat.
Nettó összesített kockázati kitétség	Megmutatja, hogy az alapon lévő származtatott eszközök figyelembe vételével mekkora a nettósított kockázati kitétség a nettó eszközértékhez viszonyítva.
Kockázatot érték (VaR) limit	Segít megmutatni, hogy mekkora a maximális várható veszteség normál piaci körülmények között, adott valószínűség mellett, egy adott időszak alatt (tartási idő), az adott portfólió esetén. Az Alap esetében 99%-os konfidencia szint melletti értéket közlünk, egy éves időszakra vonatkozóan.

További fontos információk

Az alap befektetési politikájáról, forgalmazási költségeiről és a befektetés lehetséges kockázatairól részletesen tájékozódjon az Alap forgalmazási helyein található kiemelt befektetői információjából, hivatalos tájékoztatójából és kezelési szabályzatából. Befektetési döntése előtt minden esetben ismerje meg a fenti dokumentumokat. Annak ellenére, hogy a jelen kiadványunk pontossága, helyessége érdekében a lehető legteljesebb körültekintéssel jártunk el az Alapkezelő nem tud garanciát vállalni az abban foglaltakért. Az Alapkezelő és annak munkatársai nem vállalnak felelősséget azért az üzleti döntésért, vagy annak valamely következményéért, melyet bármely személy a jelen kiadványban foglaltak alapján hoz.

Felhívjuk a befektetők figyelmét arra, hogy a befektetési jegy tulajdonosokra egységes szabályként érvényes, hogy a hozamot, valamint a befektetési jegyre kötött ügyleten elért árfolyamnyereséget személyi jövedelemadó terheli (15%), amennyiben a befektetési jegyek megvétele 2006. augusztus 31. után történt, illetve a törvényben megfogalmazott egyéb kivételek nem állnak fenn. Felhívjuk továbbá arra is a figyelmet, hogy a befektetőket számlavezetési és egyéb költségek, valamint befektetési jegyek forgalmazása során a vételi, eladási és átváltási jutalék is terheli. A fenti költségek mértékéről a befektetési alap tájékoztatója és a befektetési jegy forgalmazójának kondíciós listája ad pontos tájékoztatást.

Raiffeisen Hozam Prémium Származtatott Alap

Havi Jelentés

a 2018.10.01 - 2018.10.31 időszakra



Raiffeisen Befektetési Alapkezelő Zrt.
1054 Bp. Akadémia u. 6. | alapok.raiffeisen.hu

Alap Adatok

Az Alap indulása	2006.01.13.
Alapkezelő	Raiffeisen Befektetési Alapkezelő Zrt.
Al-alapkezelő	-
Letétkezelő	Raiffeisen Bank Zrt.
Könyvvizsgáló	RSM DTM AUDIT Tanácsadó Kft.
Vezető Forgalmazó	Raiffeisen Bank Zrt.
Az Alap típusa	abszolút hozamcélú alap

Stratégia

A Raiffeisen Hozam Prémium Származtatott Alap célja, hogy közepes kockázatvállalással az aktuális pénzügyi hozamszintet legalább 2 százalékponttal meghaladó hozamot érjen el úgy, hogy közben az Alap értékvesztését előre meghatározott módon korlátozza. Ennek érdekében az Alapkezelő az eszközosztályok széles köréből választja ki az általa megfelelőnek tartott befektetési célpontokat. Az Alap állampapírokon és betéteken felül egyéb kamatozó eszközökbe (mint pl. vállalati kötvényekbe), származtatott ügyletekbe, más befektetési alapok jegyeibe és részvényekbe egyaránt fektethet. Az Alap jelenleg olyan stratégiát követ, melynek célja, hogy 2017. július 03-tól kezdődően az Alap kockázatosított érték módszer szerinti lehetséges legnagyobb vesztesége egy év alatt jó eséllyel ne haladja meg a 11,63%-ot. Az Alapnak 2017.09.22-én elindult az új, "R" jelű sorozata.

Nettó eszközérték és előző évek hozamai

Összesített nettó eszközérték: 3 787 809 305 Ft

"A" sorozat

év	hozam (%)	árfolyam (Ft)	nettó eszközérték (Ft)
2018	-1,63	1,710096	2 097 919 988
2017	0,97	1,738379	2 415 523 685

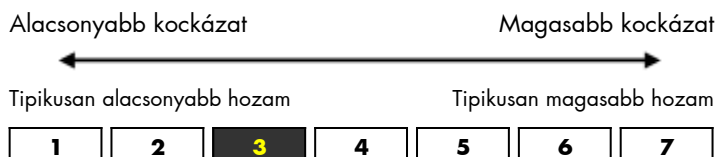
"R" sorozat, 2017-es időszak 09.22-12.31-ig

év	hozam (%)	árfolyam (Ft)	nettó eszközérték (Ft)
2018	-1,04	0,988068	1 689 889 317
2017	-0,15	0,998482	1 971 193 233

év	hozam (%)	árfolyam (Ft)	nettó eszközérték (Ft)
2016	1,17	1,721600	2 886 892 459
2015	-0,64	1,701623	3 580 179 408
2014	0,74	1,712529	6 924 149 896
2013	0,46	1,699962	11 323 177 320
2012	11,99	1,692106	12 836 867 322
2011	4,24	1,510903	14 125 112 120
2010	6,96	1,449508	4 422 049 798
2009	10,34	1,355163	1 381 093 412
2008	8,42	1,228131	1 318 553 992

A hozam százalékos mértéke a befektető által elérhető forgalmazási költségek levonása előtti nettó hozamot mutatja be, amennyiben a teljes évben megtartotta befektetését, és az esetlegesen kifizetett hozamot visszafektette az alapba. A befektetési alap forgalmazásával (vétel, tartás, eladás) kapcsolatos költségek az alap kezelési szabályzatában és a forgalmazási helyeken megismerhetők. A múltbeli hozamok nem jelentenek garanciát az alap jövőbeli teljesítményére nézve. A közölt hozamadatok nominálisak és az adott naptári évre vonatkoznak. Az alap indulásának évében és az idei évben a hozamok egy évnél rövidebb időre vonatkoznak, emiatt azok nem évesített hozamok. A 2017-es évet megelőzően az alap nem rendelkezett sorozatokkal.

Kockázati Profil



Ajánlott minimális befektetési időtáv



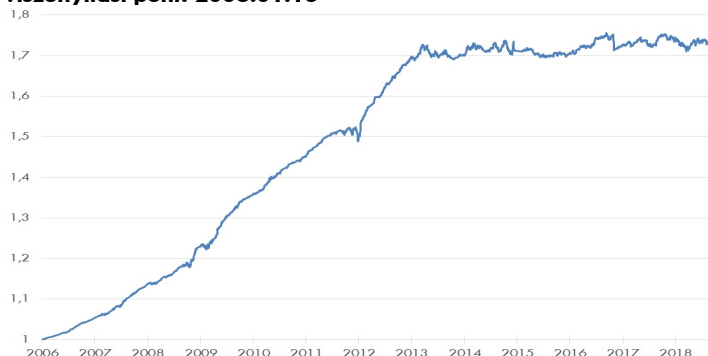
10%-nál nagyobb arányú eszközök

név	arány (%)
SERBIA 181203 USD 5,875	19,36
CROATIA 191105 USD 6,75	16,06

10%-nál nagyobb arányú kibocsátók

név	arány (%)
Magyar Állam	19,97
SERBIA REPUB_K	19,36
Magyar Fejlesztési Bank Zrt.	17,38
REP. OF CROA_K	16,06

Az "A" sorozat árfolyama, viszonyítási pont: 2006.01.13



Kiegészítő Információk

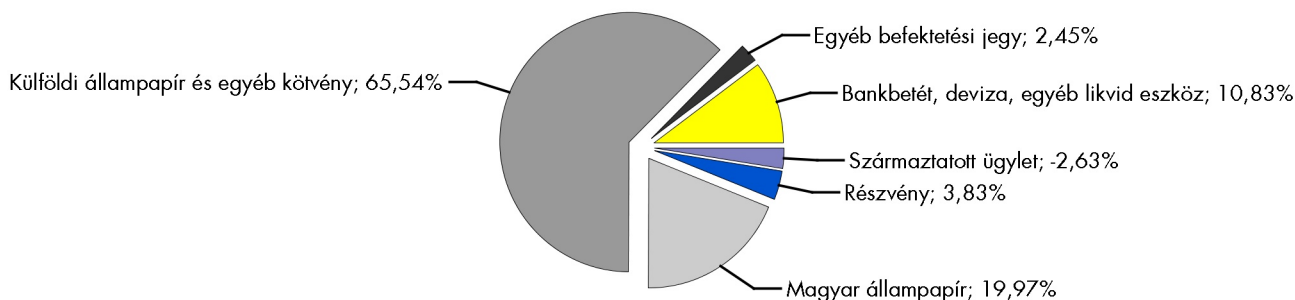
A Raiffeisen Befektetési Alapkezelő Zrt. tagja a Befektetési Alapkezelők és Vagyonkezelők Magyarországi Szövetségének (BAMOSZ).

A Raiffeisen Hozam Prémium Alap „abszolút hozamcélú alap” a BAMOSZ kategorizálása szerint, mely alapján a tőkepiaci környezettől független pozitív hozam elérésére törekszik, és kiindulópontként a kockázatmentes hozam meghaladását tekinti.

Piaci események

Szeptember végére új csúcsra emelkedett a legfontosabb amerikai részvényindex, az S&P 500, és a többi fontos tengerentúli index is csúcspontjához közelített. Innen kezdett éles fordulatba a piac. A fontosabb fejlet indexek 10% körüli vagy afeletti esést produkáltak a hónap folyamán, majdnem minden esetben letörölve a teljes ideit emelkedést. Az esésnek, mint sok esetben nem volt egy jól beazonosítható kezdő eseménye, azonban az igen erős amerikai részvényi teljesítmény, különösen a világ többi részvénypiacához viszonyítva, elég feszített árazást és pozícionáltságot okozott, ami önmagában kockázatot jelentett. Ehhez jött hozzá a politikai bizonytalanság, az USA esetében a kereskedelem-politikával, a féldős választásokkal kapcsolatban, míg Európa esetében elsősorban az olasz helyzettel, illetve igaz az is, hogy Amerikán kívül azért az elmúlt időszakban inkább romlást látunk a gazdasági aktivitást mérő adatokban. Általános kétely továbbá, hogy a gazdasági ciklus növekedő szakasza már igen régóta tart, előbb több elérkezik a recesszió, amit a munkaerőpiacok egyre feszesebbé válása, illetve a jegybanki politikák fokozatos szigorodása is jelez. A fenti negatívumok mellett azonban meg kell jegyezni, hogy a látott korrekció mértéke már jelentősnek mondható, és a rövid távú fundamentumok továbbra is pozitívak, különösen az amerikai részvényi piac esetében. A GDP növekedés igen erős, a vállalati nyereségbővülés dinamikus, és a vállalati részvényvisszavásárlások is nagy mértékűek lesznek az év hátralévő részében. Az Amerikával kapcsolatos relatív pozitív várakozásokat mutatja az is, hogy az amerikai kötvényhozamok nem tudtak igazán esni, az csak az európaiakra sikerült és a dollár is erősödött a hónapban. A magyar részvényi piac relatív felülteljesítő volt a hónapban, jóval kisebb mértékű negatív elmozdulásokat láttunk, mint a főbb piacokon, és a forint sem mozogott érdemben. A magyar hosszú kötvényhozamok újabb ideit csúcs felé emelkedtek a hónap közepére, amit viszont korrekció követett. Az októberi részvényi turbulenciák az alap pozícióit is negatívan érintették. A legnagyobb kockázatos pozíciók, a fejlett piaci részvény vételi és a fejlett piaci kötvény eladási pozíciók is rosszul teljesítettek, amit a dollár erősödése némileg kompenzálni tudott. Az alapkezelő a hónap elején az esés kezdetén zárta az amerikai részvény vételi pozícióit, majd a hónap vége felé az esés folytatódása után zárta európai részvény vételi pozícióinak felét. A hónap végén a részvényi piac stabilizálódása után az alapkezelő újra amerikai részvény vételi pozíciókat nyitott, növelte német 10 éves kötvény eladási pozícióját, valamint arany vételi pozícióját is. A nem határidős pozíciók terén az alap az International Investment Bank 2021-es lejáratú euró kötvényéből vásárolt bő 4%-nyi kitétséget. A fentiekben túl az alap kockázatosabb pozíciói a hónap végén: japán tízéves állampapír eladási pozíciók, német és amerikai ötéves kötvényhozam különbség csökkenésére játszó határidős pozíció. forint eladási pozíció dollárral, euróval és rubellel szemben, magyar 5 éves csereügylet hozam emelkedésére játszó pozíció, magyar részvény pozíciók (MOL, Magyar Telekom, Richter, Waberer's). Magyar dollár állampapír (2023-as lejárat). Továbbá vállalati kötvény pozíciók (MOL, Nitrogénművek, Wing Holding), régiós rövid dollár kötvény pozíciók (szerb, horvát). Az alap hozama a hónap során negatív volt, az „A” sorozat -1,60%-kal, míg az „R” sorozat -1,54%-kal esett.

Az alap összetétele az adott hónap végén, a tervezett elemek szerinti bontásban*



*A grafikon az Alap Tájékoztatójában és Kezelési Szabályzatában megadott eszközkategóriák szerinti bontásban mutatja be az Alap eszközeit az adott hónap utolsó napján.

Kockázati mutatók

Szórás (A sorozat)	1,91%
Nettó összesített kockázati kitétség	182,98%

Kockázati mutatók értelmezése

Szórás	befektetési alap árfolyamgátlásának erősségét mutatja meg. Minél magasabb az értéke, az alap heti hozamai átlagosan annál jobban eltérhetnek az átlagos heti hozamszinttől az elmúlt három évben. Az "R" sorozatra vonatkozóan historikusan nem áll rendelkezésre a szórás adat számításához szükséges 36 havi hozamadat.
Nettó összesített kockázati kitétség	Megmutatja, hogy az alapon lévő származtatott eszközök figyelembe vételével mekkora a nettósított kockázati kitétség a nettó eszközértékhez viszonyítva.

További fontos információk

Az alap befektetési politikájáról, forgalmazási költségeiről és a befektetés lehetséges kockázatairól részletesen tájékozódjon az Alap forgalmazási helyein található kiemelt befektetői információjából, hivatalos tájékoztatójából és kezelési szabályzatából. Befektetési döntése előtt minden esetben ismerje meg a fenti dokumentumokat. Annak ellenére, hogy a jelen kiadványunk pontossága, helyessége érdekében a lehető legteljesebb körültekintéssel jártunk el az Alapkezelő nem tud garanciát vállalni az abban foglaltakért. Az Alapkezelő és annak munkatársai nem vállalnak felelősséget azért az üzleti döntésért, vagy annak valamely következményéért, melyet bármely személy a jelen kiadványban foglaltak alapján hoz.

Felhívjuk a befektetők figyelmét arra, hogy a befektetési jegy tulajdonosokra egységes szabályként érvényes, hogy a hozamot, valamint a befektetési jegyre kötött ügyleten elért árfolyamnyereséget személyi jövedelemadó terheli (15%), amennyiben a befektetési jegyek megvétele 2006. augusztus 31. után történt, illetve a törvényben megfogalmazott egyéb kivételek nem állnak fenn. Felhívjuk továbbá arra is a figyelmet, hogy a befektetőket számlavezetési és egyéb költségek, valamint befektetési jegyek forgalmazása során a vételi, eladási és átváltási jutalék is terheli. A fenti költségek mértékéről a befektetési alap tájékoztatója és a befektetési jegy forgalmazójának kondíciós listája ad pontos tájékoztatást.

Raiffeisen Kötvény Alap

Havi Jelentés

a **2018.10.01 - 2018.10.31** időszakra



Raiffeisen Befektetési Alapkezelő Zrt.
1054 Bp. Akadémia u. 6. | alapok.raiffeisen.hu

Alap Adatok

Az Alap indulása	1997.10.09.
Alapkezelő	Raiffeisen Befektetési Alapkezelő Zrt.
Al-alapkezelő	-
Letétkezelő	Raiffeisen Bank Zrt.
Könyvvizsgáló	RSM DTM AUDIT Tanácsadó Kft.
Vezető Forgalmazó	Raiffeisen Bank Zrt.
Az Alap típusa	hosszú kötvényalap

Egy jegyre jutó nettó eszközérték (árfolyam)

Összesített nettó eszközérték: 26 731 276 396 Ft

"A" sorozat

év	hozam (%)	árfolyam (Ft)	nettó eszközérték (Ft)
2018	-4,28	4,395436	3 312 753 449
2017	4,39	4,591886	3 935 797 505
2016	5,00	4,398908	4 674 063 541

"B" sorozat

év	hozam (%)	árfolyam (Ft)	nettó eszközérték (Ft)
2018	-4,28	4,409719	22 551 166 604
2017	4,72	4,606677	22 831 788 214
2016	5,01	4,399110	9 411 929 970

"I" sorozat, 2017-es időszak 01.12-12.31-ig

év	hozam (%)	árfolyam (Ft)	nettó eszközérték (Ft)
2018	-4,07	1,077132	867 356 343
2017	12,28	1,122816	1 320 599 691
év	hozam (%)	árfolyam (Ft)	nettó eszközérték (Ft)
2016	5,01	4,399110	9 411 929 972
2015	3,61	4,189324	12 261 034 998
2014	10,71	4,043469	7 650 669 162
2013	9,44	3,652471	4 280 576 294
2012	20,05	3,337395	2 767 719 918
2011	2,98	2,779977	2 262 216 968
2010	5,98	2,699429	2 951 243 499
2009	9,36	2,547088	1 617 517 071

A hozam százalékos mértéke a befektető által elérhető forgalmazási költségek levonása előtti nettó hozamot mutatja be, amennyiben a teljes évben megtartotta befektetését, és az esetlegesen kifizetett hozamot visszafektette az alapba. A befektetési alap forgalmazásával (vétel, tartás, eladás) kapcsolatos költségek az alap kezelési szabályzatában és a forgalmazási helyeken megismerhetők. A múltbeli hozamok nem jelentenek garanciát az alap jövőbeli teljesítményére nézve. Az alap és sorozatai indulásának évében és az idejében a hozamok egy évnél rövidebb időre vonatkoznak, emiatt azok nem évesített hozamok. A 2016-os évet megelőzően a sorozatok teljesítménye megegyezett.

Stratégia

A Raiffeisen Kötvény Alap a törvény adta lehetőségek figyelembe vételével magyar államkötvények, diszkontkincstárjegyek és nyilvánosan forgalomba hozott, alacsony hitelkockázatú, legjobb besorolású vállalati kötvények vásárlásával alakítja ki portfólióját. Az Alap célja, hogy középtávon a közvetlen állampapír befektetésekkel elérhető hozamot meghaladó megtérülést biztosítson az Alap befektetőinek, a közvetlen állampapír befektetések kockázatával összemérhető kockázati szint mellett.

Kockázati Profil

Alacsonyabb kockázat Magasabb kockázat

←-----→

Tipikusan alacsonyabb hozam Tipikusan magasabb hozam

1	2	3	4	5	6	7
---	---	---	---	---	---	---

Ajánlott minimális befektetési időtáv

1hét	1hó	6hó	1év	2év	3év	5év
------	-----	-----	-----	-----	-----	-----

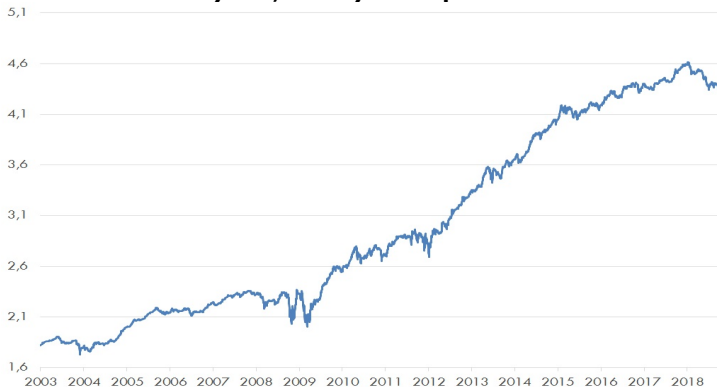
10%-nál nagyobb arányú eszközök

név	arány (%)
2022/A Magyar Államkötvény	20,61
2025/B Magyar Államkötvény	13,17
Magyar Államkötvény 2024/B	12,55
2028/A Magyar Államkötvény	10,59
2020/A Magyar Államkötvény	10,06

10%-nál nagyobb arányú kibocsátók

név	arány (%)
Magyar Állam	99,89

Az "A" sorozat árfolyama, viszonyítási nap: 2003.01.02.



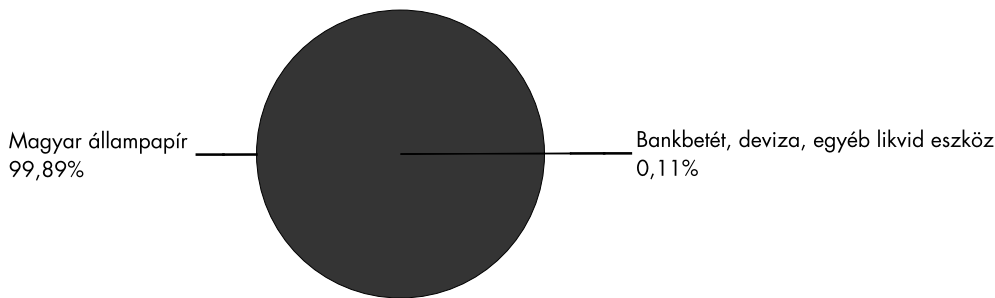
Kiegészítő Információk

A Raiffeisen Befektetési Alapkezelő Zrt. tagja a Befektetési Alapkezelők és Vagyonkezelők Magyarországi Szövetségének (BAMOSZ). A Kötvény Alap „hosszú kötvényalap” a BAMOSZ szerint, mely szerint a portfólióban lévő eszközök átlagos hátralévő futamideje meghaladja a 3 évet.

Piaci események

Szeptember végére új csúcsra emelkedett a legfontosabb amerikai részvényindex, az S&P 500, és a többi fontos tengerentúli index is csúcspont közelében tartózkodott. Innen kezdett éles fordulatba a piac. A fontosabb fejlett indexek 10% körüli vagy afeletti esést produkáltak a hónap folyamán, majdnem minden esetben letörölve a teljes ideji emelkedést. Az esésnek, mint sok esetben nem volt egy jól beazonosítható kezdő eseménye, azonban az igen erős amerikai részvényiaci teljesítmény, különösen a világ többi részvényiacához viszonyítva, elég feszített árazást és pozícionáltságot okozott, ami önmagában kockázatot jelentett. Ehhez jött hozzá a politikai bizonytalanság, az USA esetében a kereskedelem-politikával, a félidős választásokkal kapcsolatban, míg Európa esetében elsősorban az olasz helyzettel, illetve igaz az is, hogy Amerikán kívül azért az elmúlt időszakban inkább romlást látunk a gazdasági aktivitást mérő adatokban. Általános kétely továbbá, hogy a gazdasági ciklus növekedő szakasza már igen régóta tart, előbb utóbb elérkezik a recesszió, amit a munkaerőpiacok egyre feszesebbé válása, illetve a jegybanksi politikák fokozatos szigorodása is jelez. A fenti negatívumok mellett azonban meg kell jegyezni, hogy a látott korrekció mértéke már jelentősnek mondható, és a rövid távú fundamentumok továbbra is pozitívak, különösen az amerikai részvényiac esetében. A GDP növekedés igen erős, a vállalati nyereségbővülés dinamikus, és a vállalati részvényvisszavásárlások is nagy mértékűek lesznek az év hátralévő részében. Az Amerikával kapcsolatos relatíve pozitív várakozásokat mutatja az is, hogy az amerikai kötvényhozamok nem tudtak igazán esni, az csak az európaiaknak sikerült és a dollár is erősödött a hónapban. A magyar részvényiac relatíve felülteljesítő volt a hónapban, jóval kisebb mértékű negatív elmozdulásokat láttunk, mint a főbb piacokon, és a forint sem mozogott érdemben. A magyar hosszú kötvényhozamok újabb ideji csúcs felé emelkedtek a hónap közepére, amit viszont korrekció követett.

Az alap összetétele az adott hónap végén, a tervezett elemek szerinti bontásban*



*A grafikon az Alap Tájékoztatójában és Kezelési Szabályzatában megadott eszközkategóriák szerinti bontásban mutatja be az Alap eszközeit az adott hónap utolsó napján.

Kockázati mutatók

Szórás "A" sorozat	2,56%
Szórás "B" sorozat	2,56%
Nettó összesített kockázati kitettség	100,00%
Átlagos hátralévő futamidő	4,35 év

Kockázati mutatók értelmezése

Szórás	A befektetési alap árfolyam-ingadozásának erősségét mutatja meg. Minél magasabb az értéke, az alap hozamai átlagosan annál jobban eltérhetnek az átlagos hozamszinttől az elmúlt három évben. Az "I" sorozatra vonatkozóan historikusan nem áll rendelkezésre a szórás adat számításához szükséges 36 havi hozamadat.
Nettó összesített kockázati kitettség	Megmutatja, hogy az alapon lévő származtatott eszközök figyelembe vételével mekkora a nettósított kockázati kitettség a nettó eszközértékhez viszonyítva.
Átlagos hátralévő futamidő	A kötvényportfólió érzékenységet méri a piaci elvárt hozamok változása esetén.

További fontos információk

Az alap befektetési politikájáról, forgalmazási költségeiről és a befektetés lehetséges kockázatairól részletesen tájékozódjon az Alap forgalmazási helyein található kiemelt befektetői információjából, hivatalos tájékoztatójából és kezelési szabályzatából. Befektetési döntése előtt minden esetben ismerje meg a fenti dokumentumokat. Annak ellenére, hogy a jelen kiadványunk pontossága, helyessége érdekében a lehető legteljesebb körültekintéssel jártunk el az Alapkezelő nem tud garanciát vállalni az abban foglaltakért. Az Alapkezelő és annak munkatársai nem vállalnak felelősséget azért az üzleti döntésért, vagy annak valamely következményéért, melyet bármely személy a jelen kiadványban foglaltak alapján hoz.

Felhívjuk a befektetők figyelmét arra, hogy a befektetési jegy tulajdonosokra egységes szabályként érvényes, hogy a hozamot, valamint a befektetési jegyre kötött ügyleten elért árfolyamnyereséget személyi jövedelemadó terheli (15%), amennyiben a befektetési jegyek megvétele 2006. augusztus 31. után történt, illetve a törvényben megfogalmazott egyéb kivételek nem állnak fenn. Felhívjuk továbbá arra is a figyelmet, hogy a befektetőket számlavezetési és egyéb költségek, valamint befektetési jegyek forgalmazása során a vételi, eladási és átváltási jutalék is terheli. A fenti költségek mértékéről a befektetési alap tájékoztatója és a befektetési jegy forgalmazójának kondíciós listája ad pontos tájékoztatást.

Alap Adatok

Az Alap indulása	1999.01.20.
Alapkezelő	Raiffeisen Befektetési Alapkezelő Zrt.
Al-alapkezelő	Raiffeisen KAG
Letétkezelő	Raiffeisen Bank Zrt.
Könyvvizsgáló	RSM DTM AUDIT Tanácsadó Kft.
Vezető Forgalmazó	Raiffeisen Bank Zrt.
Az Alap típusa	részvényalap

Stratégia

2014.05.05-től: Az Alap célja, hogy a fejlett részvénytőzsdék (azon belül elsősorban az amerikai, európai és japán részvénytőzsdék) tendenciáit kihasználva az alapkezelő által ésszerűnek tartott kockázatvállalás mellett a lehető legmagasabb tőkenövekményt érje el. Az alap túlnyomórészt (eszközeinek legalább 80%-ában) olyan befektetési alapok befektetési jegyeit vásárolja, amelyek globális fókusszal rendelkeznek és elsődleges céljuk fejlett piaci részvényekből diverzifikált portfólió felépítése.

2014.05.05-ig: Az Alap a törvényi limitek kihasználása mellett a biztonságot és a maximális ágazatok, földrészek szerinti diverzifikációt tartja alapvető céljának. Hosszabb távon várhatóan 80-90%-os mértékben fektet nemzetközi, döntően OECD tagországok tőzsdéin jegyzett részvényekbe, míg a fennmaradó összeget főleg likvid eszközökben tartja. Az Alapkezelő az Alap teljesítményének értékelésekor 85%-ban a Morgan Stanley cég nemzetközi részvényindexét (MSCI World Free), 15%-ban az RMAX indexet tartalmazó összetett indexet tekinti referencia indexnek.

Nettó eszközérték és előző évek hozamai

Összesített nettó eszközérték: 2 042 217 420 Ft

"A" sorozat

év	hozam (%)	árfolyam (Ft)	nettó eszközérték (Ft)
2018	-1,14	3,59887	1 747 388 901
2017	6,21	3,640353	1 894 106 147

"B" sorozat

év	hozam (%)	árfolyam (Ft)	nettó eszközérték (Ft)
2018	-1,18	3,597434	289 457 200
2017	6,20	3,640243	325 345 682

"E" sorozat, 01.23-

év	hozam (%)	árfolyam (€)	nettó eszközérték (€)
2018	-7,29	0,927146	16 539

év	hozam (%)	árfolyam (Ft)	nettó eszközérték (Ft)
2016	2,89	3,427623	2 458 022 409
2015	6,03	3,331279	2 669 190 371
2014	22,24	3,141929	2 077 867 550
2013	8,68	2,570317	1 721 001 257
2012	3,54	2,365109	2 001 740 787
2011	5,31	2,284300	2 526 466 963
2010	12,02	2,169090	3 872 111 484
2009	20,70	1,936378	3 943 402 494
2008	-36,12	1,604353	3 201 158 071

A hozam százalékos mértéke a befektető által elérhető forgalmazási költségek levonása előtti nettó hozamot mutatja be, amennyiben a teljes évben megtartotta befektetését, és az esetlegesen kifizetett hozamot visszafektette az alapba. A befektetési alap forgalmazásával (vétel, tartás, eladás) kapcsolatos költségek az alap kezelési szabályzatában és a forgalmazási helyeken megismerhetők. A múltbeli hozamok nem jelentenek garanciát az alap jövőbeli teljesítményére nézve. A közölt hozam adatok nominálisak és az adott naptári évre vonatkoznak. Az alap indulásának évében és az idejében a hozamok egy évnél rövidebb időre vonatkoznak, emiatt azok nem évesített hozamok. A 2017-es évet megelőzően a sorozatok teljesítménye megegyezett.

Kockázati Profil

Alacsonyabb kockázat Magasabb kockázat

←—————→

Tipikusan alacsonyabb hozam

Tipikusan magasabb hozam

1 **2** **3** **4** **5** **6** **7**

Ajánlott minimális befektetési időtáv

1hét **1hó** **6hó** **1év** **2év** **3év** **5év**

10%-nál nagyobb arányú eszközök

név	arány (%)
RAIFFEISEN GLOBAL-AKTIEN I VT	95,07

Az alap árfolyama, viszonyítási nap: 2003.01.02



Kiegészítő Információk


A Raiffeisen Befektetési Alapkezelő Zrt. tagja a Befektetési Alapkezelők és Vagyonkezelők Magyarországi Szövetségének (BAMOSZ).

A Raiffeisen Nemzetközi Részvény Alapok Alapja „részvényalap” a BAMOSZ kategorizálása szerint, mely szerint részvénytípusú eszközeit 80% fölött tartja.

Piaci események

Szeptember végére új csúcsra emelkedett a legfontosabb amerikai részvényindex, az S&P 500, és a többi fontos tengerentúli index is csúcsai közelében tartózkodott. Innen kezdett éles fordulatba a piac. A fontosabb fejlett indexek 10% körüli vagy afeletti esést produkáltak a hónap folyamán, majdnem minden esetben letörölve a teljes ideji emelkedést. Az esésnek, mint sok esetben nem volt egy jól beazonosítható kezdő eseménye, azonban az igen erős amerikai részvényiaci teljesítmény, különösen a világ többi részvényiacához viszonyítva, elég feszített árazást és pozícionáltságot okozott, ami önmagában kockázatot jelentett. Ehhez jött hozzá a politikai bizonytalanság, az USA esetében a kereskedelempolitikával, a félidős választásokkal kapcsolatban, míg Európa esetében elsősorban az olasz helyzettel, illetve igaz az is, hogy Amerikán kívül azért az elmúlt időszakban inkább romlást látunk a gazdasági aktivitást mérő adatokban. Általános kétély továbbá, hogy a gazdasági ciklus növekedő szakasza már igen régóta tart, előbb utóbb elérkezik a recesszió, amit a munkaerőpiacok egyre feszesebbé válása, illetve a jegybanksi politikák fokozatos szigorodása is jelez. A fenti negatívumok mellett azonban meg kell jegyezni, hogy a látott korrekció mértéke már jelentősnek mondható, és a rövid távú fundamentumok továbbra is pozitívak, különösen az amerikai részvényiac esetében. A GDP növekedés igen erős, a vállalati nyereségbővülés dinamikus, és a vállalati részvényvisszavásárlások is nagy mértékűek lesznek az év hátralévő részében. Az Amerikával kapcsolatos relatíve pozitív várakozásokat mutatja az is, hogy az amerikai kötvényhozamok nem tudtak igazán esni, az csak az európaiaknak sikerült és a dollár is erősödött a hónapban. A magyar részvényiac relatíve felülteljesítő volt a hónapban, jóval kisebb mértékű negatív elmozdulásokat láttunk, mint a főbb piacokon, és a forint sem mozogott érdemben. A magyar hosszú kötvényhozamok újabb ideji csúcs felé emelkedtek a hónap közepére, amit viszont korrekció követett.

Az alap összetétele az adott hónap végén, a tervezett elemek szerinti bontásban*



*A grafikon az Alap Tájékoztatójában és Kezelési Szabályzatában megadott eszközkategóriák szerinti bontásban mutatja be az Alap eszközeit az adott hónap utolsó napján.

Kockázati mutatók

Szórás "A"	11,61%
Szórás "B"	11,61%
Nettó összesített kockázati kitettség	100,00%

Kockázati mutatók értelmezése

Szórás	A befektetési alap árfolyam-ingadozásának erősségét mutatja meg. Minél magasabb az értéke, az alap hozamai átlagosan annál jobban eltérhetnek az átlagos hozamszinttől az elmúlt három évben. Az "E" sorozatra vonatkozóan historikusan nem áll rendelkezésre a szórás adat számításához szükséges 36 havi hozamadat.
Nettó összesített kockázati kitettség	Megmutatja, hogy az alapon lévő származtatott eszközök figyelembe vételével mekkora a nettósított kockázati kitettség a nettó eszközértékhez viszonyítva.

További fontos információk

Az alap befektetési politikájáról, forgalmazási költségeiről és a befektetés lehetséges kockázatairól részletesen tájékozódjon az Alap forgalmazási helyein található kiemelt befektetői információjából, hivatalos tájékoztatójából és kezelési szabályzatából. Befektetési döntése előtt minden esetben ismerje meg a fenti dokumentumokat. Annak ellenére, hogy a jelen kiadványunk pontossága, helyessége érdekében a lehető legteljesebb körültekintéssel jártunk el az Alapkezelő nem tud garanciát vállalni az abban foglaltakért. Az Alapkezelő és annak munkatársai nem vállalnak felelősséget azért az üzleti döntésért, vagy annak valamely következményéért, melyet bármely személy a jelen kiadványban foglaltak alapján hoz.

Felhívjuk a befektetők figyelmét arra, hogy a befektetési jegy tulajdonosokra egységes szabályként érvényes, hogy a hozamot, valamint a befektetési jegyre kötött ügyleten elért árfolyamnyereséget személyi jövedelemadó terheli (15%), amennyiben a befektetési jegyek megvétele 2006. augusztus 31. után történt, illetve a törvényben megfogalmazott egyéb kivételek nem állnak fenn. Felhívjuk továbbá arra is a figyelmet, hogy a befektetőket számlavezetési és egyéb költségek, valamint befektetési jegyek forgalmazása során a vételi, eladási és átváltási jutalék is terheli. A fenti költségek mértékéről a befektetési alap tájékoztatója és a befektetési jegy forgalmazójának kondíciós listája ad pontos tájékoztatást.

Raiffeisen Kamat Prémium Rövid Kötvény Alap

Havi Jelentés

a 2018.10.01 - 2018.10.31 időszakra



Raiffeisen ALAPOK

Raiffeisen Befektetési Alapkezelő Zrt.
1054 Bp. Akadémia u. 6. | alapok.raiffeisen.hu

Alap Adatok

Az Alap indulása	1998.04.22.
Alapkezelő	Raiffeisen Befektetési Alapkezelő Zrt.
Al-alapkezelő	-
Letétkezelő	Raiffeisen Bank Zrt.
Könyvvizsgáló	RSM DTM AUDIT Tanácsadó Kft.
Vezető Forgalmazó	Raiffeisen Bank Zrt.
Az Alap típusa	rövid kötvényalap

Stratégia

A Raiffeisen Kamat Prémium Rövid Kötvény Alap a törvényi előírások betartása mellett forrásait elsősorban rövid futamidejű állampapírokba, MNB-kötvényekbe valamint vállalati kötvényekbe fekteti. Az Alap igyekszik kihasználni intézményi befektetői mivoltából eredő előnyöket, így többek között olyan eszközökbe fektet be, melyek mások számára nem érhetőek el és ezeket közvetíti saját befektetői felé. Az Alap alacsony kockázatú befektetést kínál ügyfelei részére, és célja, hogy az általa elért megtérülés meghaladja a bankbetétek és a rövid lejáratú állampapírok hozamát.

Hozamok

év	hozam (%)	árfolyam (Ft)	nettó eszközérték (Ft)
Az ideai adat év elejétől 2018.10.31-ig tartó időszakra vonatkozik, nem évesített.			
2018	-0,62	3,789326	20 666 254 259
2017	-0,19	3,812858	31 152 795 181
2016	1,18	3,820203	32 835 057 293
2015	1,18	3,775614	43 600 486 728
2014	2,44	3,731440	54 121 502 473
2013	4,89	3,642495	53 508 961 400
2012	7,20	3,472562	30 880 256 464
2011	6,03	3,239369	29 200 500 918
2010	5,75	3,055173	28 717 297 045
2009	10,50	2,889171	10 511 536 990
2008	7,34	2,614630	7 822 135 314

A hozam százalékos mértéke a befektető által elérhető forgalmazási költségek levonása előtti nettó hozamot mutatja be, amennyiben a teljes évben megtartotta befektetését, és az esetlegesen kifizetett hozamot visszafektette az alapba. A befektetési alap forgalmazásával (vétel, tartás, eladás) kapcsolatos költségek az alap kezelési szabályzatában és a forgalmazási helyeken megismerhetők. A múltbeli hozamok nem jelentenek garanciát az alap jövőbeli teljesítményére nézve. A közölt hozam adatok nominálisak és az adott naptári évre vonatkoznak. Az alap indulásának évében és az ideai évben a hozamok egy évnél rövidebb időre vonatkoznak.

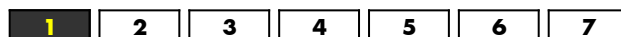
Kockázati Profil

Alacsonyabb kockázat Magasabb kockázat

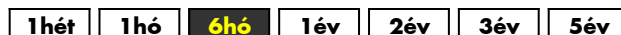


Tipikusan alacsonyabb hozam

Tipikusan magasabb hozam



Ajánlott minimális befektetési időtáv



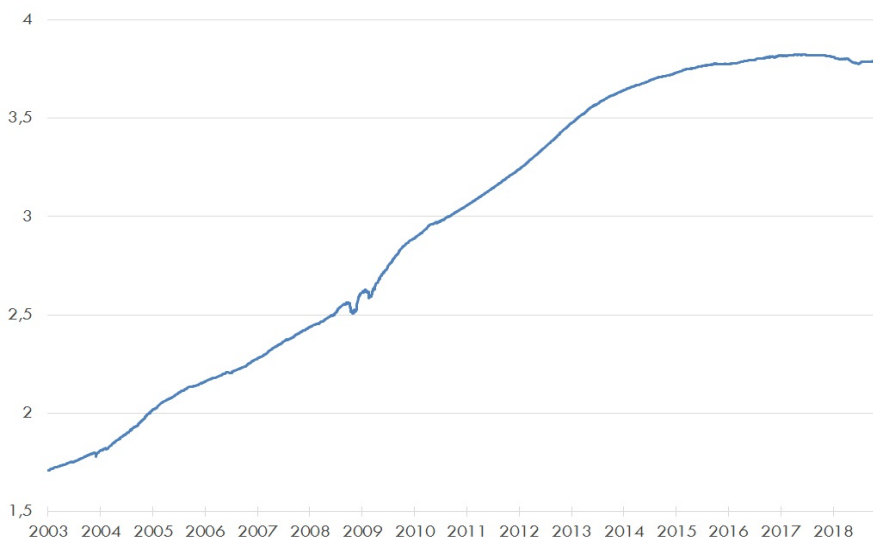
10%-nál nagyobb arányú eszközök

név	arány (%)
CROATIA 191105 USD 6,75	25,44
SERBIA 181203 USD 5,875	16,76
2020/O Bónusz Magyar	10,14
Államktv	

10%-nál nagyobb arányú kibocsátók

név	arány (%)
REP. OF CROA_K	29,86
SERBIA REPUB_K	20,98
Magyar állam	16,72
Magyar Fejlesztési Bank Zrt.	12,94

Az alap árfolyama, viszonyítási nap: 2003.01.03



Kiegészítő Információk

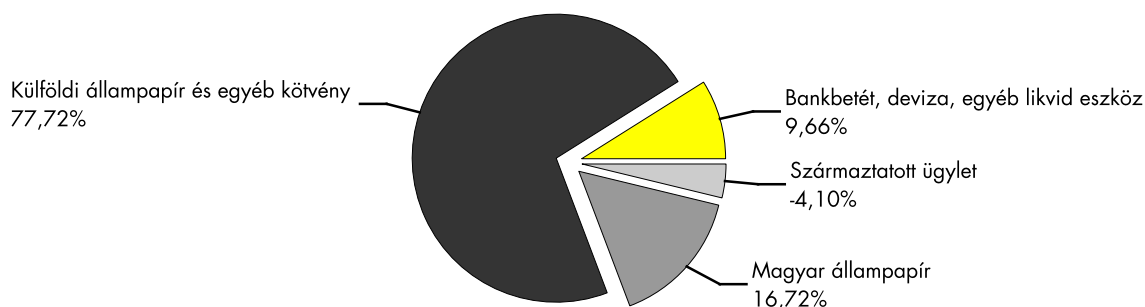
A Raiffeisen Befektetési Alapkezelő Zrt. tagja a Befektetési Alapkezelők és Vagyonkezelők Magyarországi Szövetségének (BAMOSZ).

A Raiffeisen Kamat Prémium Rövid Kötvény Alap „rövid kötvényalap” a BAMOSZ kategorizálása szerint, mely szerint a portfólióban lévő eszközök átlagos hátralévő futamideje 6 hónap és 3 év közötti.

Piaci események

Szeptember végére új csúcsra emelkedett a legfontosabb amerikai részvényindex, az S&P 500, és a többi fontos tengerentúli index is csúcspontjához közelített. Innen kezdett éles fordulatba a piac. A fontosabb fejlett indexek 10% körüli vagy afeletti esést produkáltak a hónap folyamán, majdnem minden esetben letörölve a teljes ideji emelkedést. Az esésnek, mint sok esetben nem volt egy jól beazonosítható kezdő eseménye, azonban az igen erős amerikai részvényiaci teljesítmény, különösen a világ többi részvénypiacához viszonyítva, elég feszített árazást és pozícionáltságot okozott, ami önmagában kockázatot jelentett. Ehhez jött hozzá a politikai bizonytalanság, az USA esetében a kereskedelem-politikával, a féldős választásokkal kapcsolatban, míg Európa esetében elsősorban az olasz helyzettel, illetve igaz az is, hogy Amerikán kívül azért az elmúlt időszakban inkább romlást látunk a gazdasági aktivitást mérő adatokban. Általános kétely továbbá, hogy a gazdasági ciklus növekedő szakasza már igen régóta tart, előbb utóbb elérkezik a recesszió, amit a munkaerőpiacok egyre feszesebbé válása, illetve a jegybanki politikák fokozatos szigorodása is jelez. A fenti negatívumok mellett azonban meg kell jegyezni, hogy a látott korrekció mértéke már jelentősnek mondható, és a rövid távú fundamentumok továbbra is pozitívak, különösen az amerikai részvényiac esetében. A GDP növekedés igen erős, a vállalati nyereségbővülés dinamikus, és a vállalati részvényvisszavásárlások is nagy mértékűek lesznek az év hátralévő részében. Az Amerikával kapcsolatos relatíve pozitív várakozásokat mutatja az is, hogy az amerikai kötvényhozamok nem tudtak igazán esni, az csak az európaiaknak sikerült és a dollár is erősödött a hónapban. A magyar részvényiac relatíve felülteljesítő volt a hónapban, jóval kisebb mértékű negatív elmozdulásokat láttunk, mint a főbb piacokon, és a forint sem mozogott érdemben. A magyar hosszú kötvényhozamok újabb ideji csúcs felé emelkedtek a hónap közepére, amit viszont korrekció követett. Az alap jelentős részét továbbra is régiós, jellemzően dollár denominációjú kötvények alkotják, a devizakockázat fedezése mellett. Ezek elvárt hozamai emelkedtek október folyamán, ami az árfolyamuk esését okozta. A magyar rövid kötvények azonban jól teljesítettek a hónap során, aminek erdejéért az alap kis emelkedést tudott elkönyvelni, árfolyama 0,03%-kal nőtt.

Az alap összetétele az adott hónap végén, a tervezett elemek szerinti bontásban*



*A grafikon az Alap Tájékoztatójában és Kezelési Szabályzatában megadott eszközkategóriák szerinti bontásban mutatja be az Alap eszközeit az adott hónap utolsó napján.

Kockázati mutatók

Szórás	0,30%
Nettó összesített kockázati kitétség	100,13%

Kockázati mutatók értelmezése

Szórás	A befektetési alap árfolyamingadozásának erősségét mutatja meg. Minél magasabb az értéke, az alap hozamai átlagosan annál jobban eltérhetnek az átlagos hozamszinttől az elmúlt három évben.
Nettó összesített kockázati kitétség	Megmutatja, hogy az alapon lévő származtatott eszközök figyelembe vételével mekkora a nettósított kockázati kitétség a nettó eszközértékhez viszonyítva.

További fontos információk

Az alap befektetési politikájáról, forgalmazási költségeiről és a befektetés lehetséges kockázatairól részletesen tájékozódjon az Alap forgalmazási helyein található kiemelt befektetői információjából, hivatalos tájékoztatójából és kezelési szabályzatából. Befektetési döntése előtt minden esetben ismerje meg a fenti dokumentumokat. Annak ellenére, hogy a jelen kiadványunk pontossága, helyessége érdekében a lehető legteljesebb körültekintéssel jártunk el az Alapkezelő nem tud garanciát vállalni az abban foglaltakért. Az Alapkezelő és annak munkatársai nem vállalnak felelősséget azért az üzleti döntésért, vagy annak valamely következményéért, melyet bármely személy a jelen kiadványban foglaltak alapján hoz.

Felhívjuk a befektetők figyelmét arra, hogy a befektetési jegy tulajdonosokra egységes szabályként érvényes, hogy a hozamot, valamint a befektetési jegyre kötött ügyleten elért árfolyamnyereséget személyi jövedelemadó terheli (15%), amennyiben a befektetési jegyek megvétele 2006. augusztus 31. után történt, illetve a törvényben megfogalmazott egyéb kivételek nem állnak fenn. Felhívjuk továbbá arra is a figyelmet, hogy a befektetőket számlavezetési és egyéb költségek, valamint befektetési jegyek forgalmazása során a vételi, eladási és átváltási jutalék is terheli. A fenti költségek mértékéről a befektetési alap tájékoztatója és a befektetési jegy forgalmazójának kondíciós listája ad pontos tájékoztatást.

Raiffeisen Részvény Alap

Havi Jelentés

a **2018.10.01 - 2018.10.31** időszakra



Raiffeisen Befektetési Alapkezelő Zrt.
1054 Bp. Akadémia u. 6. | alapok.raiffeisen.hu

Alap Adatok

Az Alap indulása	1997.11.25.
Alapkezelő	Raiffeisen Befektetési Alapkezelő Zrt.
Al-alapkezelő	-
Letétkezelő	Raiffeisen Bank Zrt.
Könyvvizsgáló	RSM DTM AUDIT Tanácsadó Kft.
Vezető Forgalmazó	Raiffeisen Bank Zrt.
Az Alap típusa	részvényalap

Stratégia

A Raiffeisen Részvény Alap célja, hogy az Alapkezelő várakozásainak megfelelő jövőbeni kockázatok és hozamok függvényében hosszabb távon a lehetséges legmagasabb hozamot érje el. Az Alapkezelő alapvetően magyarországi és egyéb, közép-kelet európai tőzsdén jegyzett részvényekbe, avagy ilyen részvényekbe fektető kollektív befektetési értékpapírokba, illetőleg származékos eszközökbe való befektetésekkel, jól diverzifikált portfólió kialakítására törekszik. A részvényekbe eszközölt befektetések összesített eszközértéke az Alap működése során legalább 80%-os részarányt fog képviselni az Alap teljes eszközértékében. Az Alap a harmonizációja szerint 2017.07.24-től ÁÉKBV alap lett.

Nettó eszközérték és előző évek hozamai

Összesített nettó eszközérték: 3 821 639 528 Ft

"A" sorozat

év	hozam (%)	árfolyam (Ft)	nettó eszközérték (Ft)
2018	-5,21	2,453732	1 735 205 065
2017	17,29	2,588568	2 877 123 867

"B" sorozat

év	hozam (%)	árfolyam (Ft)	nettó eszközérték (Ft)
2018	-4,10	2,48251	166 786 749
2017	17,29	2,588572	176 466 478

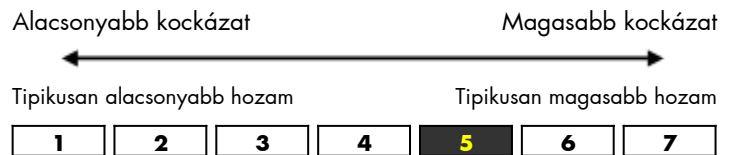
"R" sorozat, 2017-es időszak 09.22-12.31-ig

év	hozam (%)	árfolyam (Ft)	nettó eszközérték (Ft)
2018	-1,54	0,995873	1 919 647 714
2017	1,32	1,011485	771 547 180

év	hozam (%)	árfolyam (Ft)	nettó eszközérték (Ft)
2016	9,55	2,206983	1 429 531 522
2015	6,38	2,014678	1 390 194 966
2014	-1,12	1,893888	1 446 992 633
2013	-3,15	1,915320	1 694 853 975
2012	9,11	1,977538	2 074 362 107
2011	-14,20	1,812402	2 360 219 815
2010	7,18	2,112308	3 978 077 614
2009	38,80	1,970775	4 139 431 942
2008	-41,65	1,419852	3 269 759 130

A hozam százalékos mértéke a befektető által elérhető forgalmazási költségek levonása előtti nettó hozamot mutatja be, amennyiben a teljes évben megtartotta befektetését, és az esetlegesen kifizetett hozamot visszafektette az alapba. A befektetési alap forgalmazásával (vétel, tartás, eladás) kapcsolatos költségek az alap kezelési szabályzatában és a forgalmazási helyeken megismerhetők. A múltbeli hozamok nem jelentenek garanciát az alap jövőbeli teljesítményére nézve. A közölt hozam adatok nominálisak és az adott naptári évre vonatkoznak. Az alap és sorozatai indulásának évében és az ideai évben a hozamok egy évnél rövidebb időre vonatkoznak, emiatt azok nem évesített hozamok. A 2017-es évet megelőzően a sorozatok teljesítménye megegyezett.

Kockázati Profil



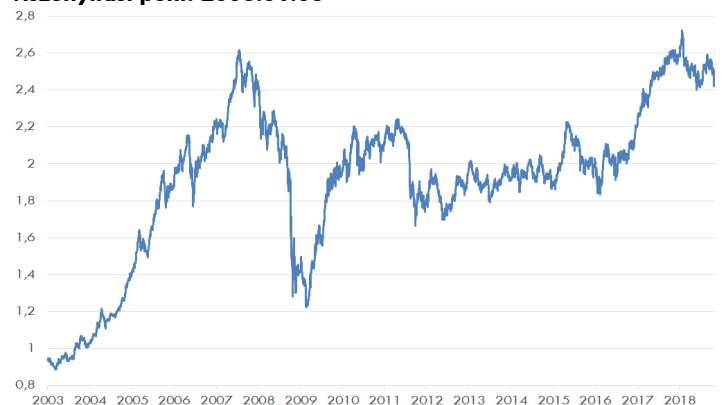
Ajánlott minimális befektetési időtáv



A portfólió 5 legnagyobb arányú eleme

név	arány (%)
OTP Bank részvény	5,30
PKO BANK POLSKI SA	5,10
PKN - PLPKN0000018	5,05
MOL Nyrt. Törzsrészvény 2017	4,98
Richter Gedeon Nyrt.	4,64

Az "A" sorozat árfolyama, viszonyítási pont: 2003.01.03



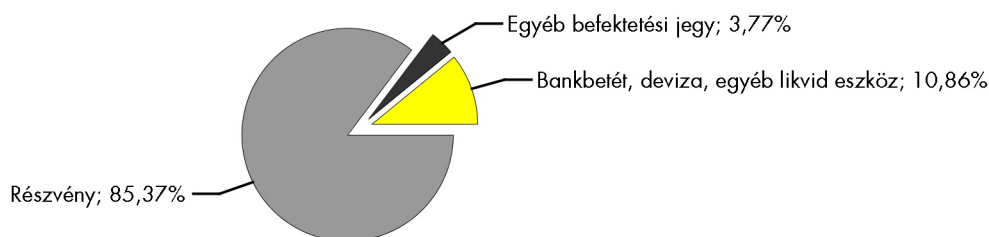
Kiegészítő Információk

A Raiffeisen Befektetési Alapkezelő Zrt. tagja a Befektetési Alapkezelők és Vagyonkezelők Magyarországi Szövetségének (BAMOSZ). A Raiffeisen Részvény Alap „részvényalap” a BAMOSZ kategorizálása szerint, így részvénytípusú eszközeit 80% fölött tartja.

Piaci események

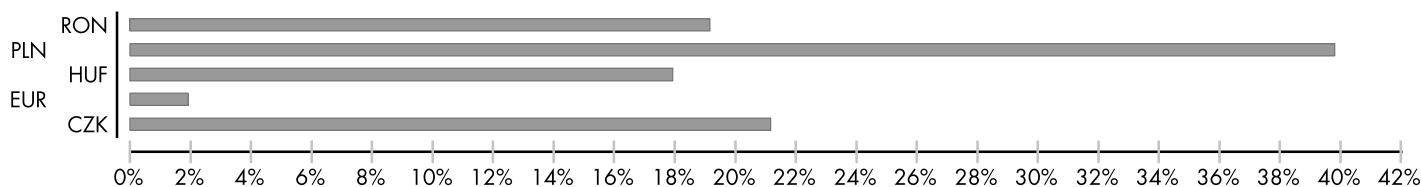
Szeptember végére új csúcsra emelkedett a legfontosabb amerikai részvényindex, az S&P 500, és a többi fontos tengerentúli index is csúcsai közelében tartózkodott. Innen kezdett éles fordulatba a piac. A fontosabb fejlett indexek 10% körüli vagy afeletti esést produkáltak a hónap folyamán, majdnem minden esetben letörölve a teljes ideji emelkedést. Az esésnek, mint sok esetben nem volt egy jól beazonosítható kezdő eseménye, azonban az igen erős amerikai részvénypiaci teljesítmény, különösen a világ többi részvénypiacához viszonyítva, elég feszített árazást és pozícionáltságot okozott, ami önmagában kockázatot jelentett. Ehhez jött hozzá a politikai bizonytalanság, az USA esetében a kereskedelempolitikával, a félidős választásokkal kapcsolatban, míg Európa esetében elsősorban az olasz helyzettel, illetve igaz az is, hogy Amerikán kívül azért az elmúlt időszakban inkább romlást látunk a gazdasági aktivitást mérő adatokban. Általános kétely továbbá, hogy a gazdasági ciklus növekedő szakasza már igen régóta tart, előbb utóbb elérkezik a recesszió, amit a munkaerőpiacok egyre feszesebbé válása, illetve a jegybanki politikák fokozatos szigorodása is jelez. A fenti negatívumok mellett azonban meg kell jegyezni, hogy a látott korrekció mértéke már jelentősnek mondható, és a rövid távú fundamentumok továbbra is pozitívak, különösen az amerikai részvénypiac esetében. A GDP növekedés igen erős, a vállalati nyereségbővülés dinamikus, és a vállalati részvényvisszavásárlások is nagy mértékűek lesznek az év hátralévő részében. Az Amerikával kapcsolatos relatíve pozitív várakozásokat mutatja az is, hogy az amerikai kötvényhozamok nem tudtak igazán esni, az csak az európaiaknak sikerült és a dollár is erősödött a hónapban. A magyar részvénypiac relatíve felülteljesítő volt a hónapban, jóval kisebb mértékű negatív elmozdulásokat láttunk, mint a főbb piacokon, és a forint sem mozogott érdemben. A magyar hosszú kötvényhozamok újabb ideji csúcs felé emelkedtek a hónap közepére, amit viszont korrekció követett. Októberben a fejlett piaci eladási hullám szelektíven érintette a régiós részvénypiacokat. A magyar és a román tőzsde viszonylag reziliens tudott maradni, minimális pluszban zárták a hónapot. A lengyel piac teljesített a leggyengébben, 5,79%-os esést mutatott, továbbá a cseh PX Index is csökkent a hónap során.

Az alap összetétele az adott hónap végén, a tervezett elemek szerinti bontásban*



*A grafikon az Alap Tájékoztatójában és Kezelési Szabályzatában megadott eszközkategóriák szerinti bontásban mutatja be az Alap eszközeit az adott hónap utolsó napján.

Az alap részvénypozíciói devizák szerint



Kockázati mutatók

Szórás (A sorozat)	11,16%
Szórás (B sorozat)	11,17%
Nettó összesített kockázati kitétség	100,00%

Kockázati mutatók értelmezése

Szórás	A befektetési alap árfolyam-ingadozásának erősségét mutatja meg. Minél magasabb az értéke, az alap hozamai átlagosan annál jobban eltérhetnek az átlagos hozamszinttől az elmúlt három évben. Az "R" sorozatra vonatkozóan historikusan nem áll rendelkezésre a szórás adat számításához szükséges 36 havi hozamadat.
Nettó összesített kockázati kitétség	Megmutatja, hogy az alapon lévő származtatott eszközök figyelembe vételével mekkora a nettósított kockázati kitétség a nettó eszközértékhez viszonyítva.

További fontos információk

Az alap befektetési politikájáról, forgalmazási költségeiről és a befektetés lehetséges kockázatairól részletesen tájékozódjon az Alap forgalmazási helyein található kiemelt befektetői információjából, hivatalos tájékoztatójából és kezelési szabályzatából. Befektetési döntése előtt minden esetben ismerje meg a fenti dokumentumokat. Annak ellenére, hogy a jelen kiadványunk pontossága, helyessége érdekében a lehető legteljesebb körültekintéssel jártunk el az Alapkezelő nem tud garanciát vállalni az abban foglaltakért. Az Alapkezelő és annak munkatársai nem vállalnak felelősséget azért az üzleti döntésért, vagy annak valamely következményéért, melyet bármely személy a jelen kiadványban foglaltak alapján hoz.

Felhívjuk a befektetők figyelmét arra, hogy a befektetési jegy tulajdonosokra egységes szabályként érvényes, hogy a hozamot, valamint a befektetési jegyre kötött ügyleten elért árfolyamnyereséget személyi jövedelemadó terheli (15%), amennyiben a befektetési jegyek megvétele 2006. augusztus 31. után történt, illetve a törvényben megfogalmazott egyéb kivételek nem állnak fenn. Felhívjuk továbbá arra is a figyelmet, hogy a befektetőket számlavezetési és egyéb költségek, valamint befektetési jegyek forgalmazása során a vételi, eladási és átváltási jutalék is terheli. A fenti költségek mértékéről a befektetési alap tájékoztatója és a befektetési jegy forgalmazójának kondíciós listája ad pontos tájékoztatást.

Alap Adatok

Az Alap indulása	2005.08.11.
Alapkezelő	Raiffeisen Befektetési Alapkezelő Zrt.
Al-alapkezelő	-
Letétkezelő	Raiffeisen Bank Zrt.
Könyvvizsgáló	RSM DTM AUDIT Tanácsadó Kft.
Vezető Forgalmazó	Raiffeisen Bank Zrt.
Az Alap típusa	árupiaci alap

Nettó eszközérték és előző évek hozamai

Összesített nettó eszközérték:	385 603 294 Ft		
"A" sorozat			
év	hozam (%)	árfolyam (Ft)	nettó eszközérték (Ft)
2018	12,46	1,434418	283 282 712
2017	-9,27	1,275538	443 779 078
"B" sorozat			
év	hozam (%)	árfolyam (Ft)	nettó eszközérték (Ft)
2018	12,22	1,431395	102 320 582
2017	-9,26	1,275599	83 724 904
év	hozam (%)	árfolyam (Ft)	nettó eszközérték (Ft)
2016	10,62	1,405835	305 267 162
2015	-13,52	1,270900	302 010 386
2014	3,15	1,469516	402 190 319
2013	-8,95	1,424664	384 141 854
2012	9,55	1,564682	417 265 170
2011	-10,24	1,428248	1 562 388 483
2010	30,05	1,591140	1 893 932 540
2009	56,27	1,223514	801 728 699
2008	-31,03	0,782935	499 488 126

A hozam százalékos mértéke a befektető által elérhető forgalmazási költségek levonása előtti nettó hozamot mutatja be, amennyiben a teljes évben megtartotta befektetését, és az esetlegesen kifizetett hozamot visszafektette az alapba. A befektetési alap forgalmazásával (vétel, tartás, eladás) kapcsolatos költségek az alap kezelési szabályzatában és a forgalmazási helyeken megismerhetők. A múltbeli hozamok nem jelentenek garanciát az alap jövőbeli teljesítményére nézve. A közölt hozam adatok nominálisak és az adott naptári évre vonatkoznak. Az alap indulásának évében és az ideai évben a hozamok egy évnél rövidebb időre vonatkoznak, emiatt azok nem évesített hozamok. A 2017-es évet megelőzően a sorozatok teljesítménye megegyezett.

Kiegészítő Információk

A Raiffeisen Befektetési Alapkezelő Zrt. tagja a Befektetési Alapkezelők és Vagyonkezelők Magyarországi Szövetségének (BAMOSZ). A Nyersanyag Alapok Alapja „árupiaci” alap a BAMOSZ kategorizálása szerint, amely szerint legalább 50%-ban árupiaci kitettséget jelenítenek meg (ami lehet alapokon vagy származékos ügyleteken keresztül).

Stratégia

2016.06.20-tól: Az Alap árupiaci kitettséget biztosító alapként működik. Az alap korábban Raiffeisen EMEA Részvény Alapok Alapja néven működött, amely június végétől módosította a nevét és a befektetési politikáját. Az Alap célja, hogy elsősorban tőzsdén jegyzett befektetési alapokba történő befektetéseken keresztül lehetőséget adjon a befektetőnek nyersanyagpiaci kitettség kialakítására. Az alap túlnyomórészt olyan befektetési alapokba és más kollektív befektetési értékpapírokba fektet, amelyek árupiaci kitettséget nyújtanak.

2016.06.20-ig: Az alap 2008.07.11-től bevezetett stratégiája szerint feltörekvő piaci részvényalapként működött. A befektetési célterület országai elsődlegesen Kelet-Európa, Oroszország, Közel Kelet és Afrika, összefoglaló néven az EMEA régió országaiból kerültek ki. Az alap eszközei között szereplő befektetések által reprezentált régiókat, országokat és gazdasági szektorokat az alapkezelő fundamentális alapon választotta ki a fenti tágabb régióin belül.

Kockázati Profil

Alacsonyabb kockázat Magasabb kockázat

←—————→
Tipikusan alacsonyabb hozam Tipikusan magasabb hozam

1 2 3 4 **5** 6 7

Ajánlott minimális befektetési időtáv

1hét 1hó 6hó 1év 2év 3év **5év**

10%-nál nagyobb arányú eszközök

név	arány (%)
POWERSHARES DB COMMODITY 1035	89,11

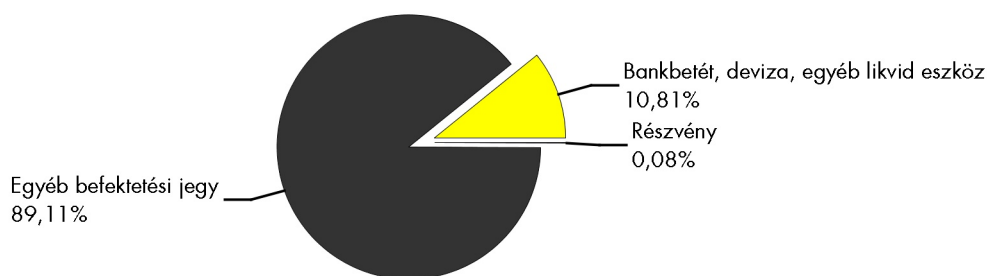
Az "A" sorozat árfolyam-alakulása, viszonyítási nap: 2005.08.16



Piaci események

Szeptember végére új csúcsra emelkedett a legfontosabb amerikai részvényindex, az S&P 500, és a többi fontos tengerentúli index is csúcspont közelében tartózkodott. Innen kezdett éles fordulatba a piac. A fontosabb fejlett indexek 10% körüli vagy afeletti esést produkáltak a hónap folyamán, majdnem minden esetben letörölve a teljes ideji emelkedést. Az esésnek, mint sok esetben nem volt egy jól beazonosítható kezdő eseménye, azonban az igen erős amerikai részvénypiaci teljesítmény, különösen a világ többi részvénypiacához viszonyítva, elég feszített árazást és pozicionáltságot okozott, ami önmagában kockázatot jelentett. Ehhez jött hozzá a politikai bizonytalanság, az USA esetében a kereskedelempolitikával, a féldős választásokkal kapcsolatban, míg Európa esetében elsősorban az olasz helyzettel, illetve igaz az is, hogy Amerikán kívül azért az elmúlt időszakban inkább romlást látunk a gazdasági aktivitást mérő adatokban. Általános kétely továbbá, hogy a gazdasági ciklus növekedő szakasza már igen régóta tart, előbb utóbb elérkezik a recesszió, amit a munkaerőpiacok egyre feszesebbé válása, illetve a jegybanki politikák fokozatos szigorodása is jelez. A fenti negatívumok mellett azonban meg kell jegyezni, hogy a látott korrekció mértéke már jelentősnek mondható, és a rövid távú fundamentumok továbbra is pozitívak, különösen az amerikai részvénypiac esetében. A GDP növekedés igen erős, a vállalati nyereségbővülés dinamikus, és a vállalati részvényvisszavásárlások is nagy mértékűek lesznek az év hátralévő részében. Az Amerikával kapcsolatos relatíve pozitív várakozásokat mutatja az is, hogy az amerikai kötvényhozamok nem tudtak igazán esni, az csak az európaiaknak sikerült és a dollár is erősödött a hónapban. A magyar részvénypiac relatíve felülteljesítő volt a hónapban, jóval kisebb mértékű negatív elmozdulásokat láttunk, mint a főbb piacokon, és a forint sem mozogott érdemben. A magyar hosszú kötvényhozamok újabb ideji csúcs felé emelkedtek a hónap közepére, amit viszont korrekció követett. Az alap szempontjából meghatározó Deutsche Bank Commodity Index a hónap során esett, melyben a legnagyobb szerepet ebben az olajárfolyam alakulása játszotta. Az energiahordozókon felül az ipari fémek árfolyama is esett, a nemesfémek érdemben nem mozdultak el hónap során, míg a mezőgazdasági termékek árfolyama emelkedett.

Az alap összetétele az adott hónap végén, a tervezett elemek szerinti bontásban*



*A grafikon az Alap Tájékoztatójában és Kezelési Szabályzatában megadott eszközkategóriák szerinti bontásban mutatja be az Alap eszközeit az adott hónap utolsó napján.

Kockázati mutatók

Szórás "A"	15,32%
Szórás "B"	15,32%
Nettó összesített kockázati kitettség	100,00%

Kockázati mutatók értelmezése

Szórás	A befektetési alap árfolyam-ingadozásának erősségét mutatja meg. Minél magasabb az értéke, az alap hozamai átlagosan annál jobban eltérhetnek az átlagos hozamszinttől az elmúlt három évben.
Nettó összesített kockázati kitettség	Megmutatja, hogy az alapon lévő származtatott eszközök figyelembe vételével mekkora a nettósított kockázati kitettség a nettó eszközértékhez viszonyítva.

További fontos információk

Az alap befektetési politikájáról, forgalmazási költségeiről és a befektetés lehetséges kockázatairól részletesen tájékozódjon az Alap forgalmazási helyein található kiemelt befektetői információjából, hivatalos tájékoztatójából és kezelési szabályzatából. Befektetési döntése előtt minden esetben ismerje meg a fenti dokumentumokat. Annak ellenére, hogy a jelen kiadványunk pontossága, helyessége érdekében a lehető legteljesebb körültekintéssel jártunk el az Alapkezelő nem tud garanciát vállalni az abban foglaltakért. Az Alapkezelő és annak munkatársai nem vállalnak felelősséget azért az üzleti döntésért, vagy annak valamely következményéért, melyet bármely személy a jelen kiadványban foglaltak alapján hoz.

Felhívjuk a befektetők figyelmét arra, hogy a befektetési jegy tulajdonosokra egységes szabályként érvényes, hogy a hozamot, valamint a befektetési jegyre kötött ügyleten elért árfolyamnyereséget személyi jövedelemadó terheli (15%), amennyiben a befektetési jegyek megvétele 2006. augusztus 31. után történt, illetve a törvényben megfogalmazott egyéb kivételek nem állnak fenn. Felhívjuk továbbá arra is a figyelmet, hogy a befektetők számlavezetési és egyéb költségek, valamint befektetési jegyek forgalmazása során a vételi, eladási és átváltási jutalék is terheli. A fenti költségek mértékéről a befektetési alap tájékoztatója és a befektetési jegy forgalmazójának kondíciós listája ad pontos tájékoztatást.

Raiffeisen Index Prémium Származtatott Alap

Havi Jelentés

a **2018.10.01 - 2018.10.31** időszakra



Raiffeisen Befektetési Alapkezelő Zrt.
1054 Bp. Akadémia u. 6. | alapok.raiffeisen.hu

Alap Adatok

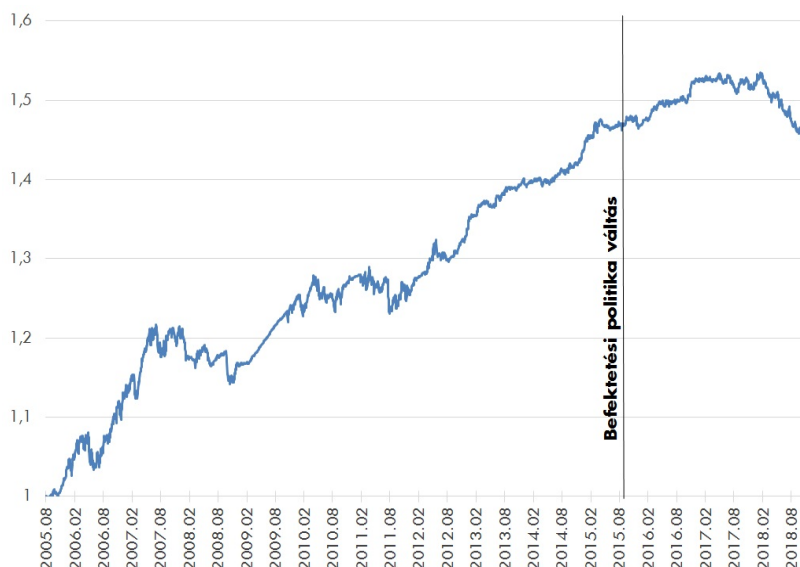
Az Alap indulása	2005.08.11.
Alapkezelő	Raiffeisen Befektetési Alapkezelő Zrt.
Al-alapkezelő	-
Letétkezelő	Raiffeisen Bank Zrt.
Könyvvizsgáló	RSM DTM AUDIT Tanácsadó Kft.
Vezető Forgalmazó	Raiffeisen Bank Zrt.
Az Alap típusa	abszolút hozamcélú alap

Hozamok

év	hozam (%)	árfolyam (Ft)	nettó eszközérték (Ft)
2018	-4,40	1,453430	2 054 884 594
2017	-0,24	1,520303	3 439 725 706
2016	3,78	1,523900	2 398 786 593
2015	2,14	1,468371	1 157 476 081
2014	3,37	1,437635	1 465 230 943
2013	3,13	1,390810	880 810 516
2012	6,97	1,348589	315 085 171
2011	-1,27	1,260712	921 202 632
2010	2,29	1,276987	677 099 624
2009	7,15	1,248384	1 397 397 121
2008	-3,80	1,165030	1 530 118 407

A hozam százalékos mértéke a befektető által elérhető forgalmazási költségek levonása előtti nettó hozamot mutatja be, amennyiben a teljes évben megtartotta befektetését, és az esetlegesen kifizetett hozamot visszafektette az alapba. A befektetési alap forgalmazásával (vétel, tartás, eladás) kapcsolatos költségek az alap kezelési szabályzatában és a forgalmazási helyeken megismerhetők. A múltbeli hozamok nem jelentenek garanciát az alap jövőbeli teljesítményére nézve. A közölt hozam adatok nominálisak és az adott naptári évre vonatkoznak. Az alap indulásának évében és az idejében a hozamok egy évnél rövidebb időre vonatkoznak.

Az alap árfolyama, viszonyítási pont: 2005.08.15



Stratégia

A Raiffeisen Index Prémium célja, hogy az eszközosztályok széles köréből válogatva maximális tőkenövekményt érj el úgy, hogy közben az alap értékvesztését előre meghatározott módon korlátozza. Az alap származtatott ügyletekbe, más befektetési alapok jegyeibe, részvényekbe és kamatozó eszközökbe egyaránt fektethet, akár piaci esésre játszó pozíciókat is tarthat. Az alap jelenleg olyan stratégiát követ, melynek célja az alap lehetséges legnagyobb vesztesége egy év alatt jó eséllyel ne haladja meg a 20%-ot.

Kockázati Profil

Alacsonyabb kockázat Magasabb kockázat



Tipikusan alacsonyabb hozam Tipikusan magasabb hozam

1	2	3	4	5	6	7
---	---	---	---	---	---	---

Ajánlott minimális befektetési időtáv

1hét	1hó	6hó	1év	2év	3év	5év
------	-----	-----	-----	-----	-----	-----

10%-nál nagyobb arányú eszközök

név	arány (%)
SERBIA 181203 USD 5,875	12,85
D190731	12,15

10%-nál nagyobb arányú kibocsátók

név	arány (%)
Magyar Állam	25,99
Magyar Fejlesztési Bank Zrt.	13,10
SERBIA REPUB_K	12,85

Kiegészítő Információk

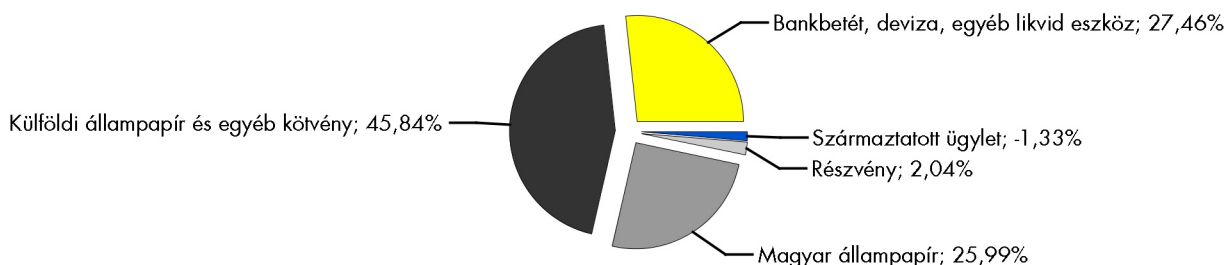
A Raiffeisen Befektetési Alapkezelő Zrt. tagja a Befektetési Alapkezelők és Vagyonkezelők Magyarországi Szövetségének (BAMOSZ).

A Raiffeisen Index Prémium Alap „abszolút hozamcélú alap” a BAMOSZ kategorizálása szerint.

Piaci események

Szeptember végére új csúcsra emelkedett a legfontosabb amerikai részvényindex, az S&P 500, és a többi fontos tengerentúli index is csúcspontjához közelített. Innen kezdett éles fordulatba a piac. A fontosabb fejlett indexek 10% körüli vagy afeletti esést produkáltak a hónap folyamán, majdnem minden esetben letörölve a teljes ideji emelkedést. Az esésnek, mint sok esetben nem volt egy jól beazonosítható kezdő eseménye, azonban az igen erős amerikai részvénypiaci teljesítmény, különösen a világ többi részvénypiacához viszonyítva, elég feszített árazást és pozícionáltságot okozott, ami önmagában kockázatot jelentett. Ehhez jött hozzá a politikai bizonytalanság, az USA esetében a kereskedelem-politikával, a féldős választásokkal kapcsolatban, míg Európa esetében elsősorban az olasz helyzettel, illetve igaz az is, hogy Amerikán kívül azért az elmúlt időszakban inkább romlást látunk a gazdasági aktivitást mérő adatokban. Általános kétely továbbá, hogy a gazdasági ciklus növekedő szakasza már igen régóta tart, előbb utóbb elérkezik a recesszió, amit a munkaerőpiacok egyre feszesebbé válása, illetve a jegybanki politikák fokozatos szigorodása is jelez. A fenti negatívumok mellett azonban meg kell jegyezni, hogy a látott korrekció mértéke már jelentősnek mondható, és a rövid távú fundamentumok továbbra is pozitívak, különösen az amerikai részvénypiac esetében. A GDP növekedés igen erős, a vállalati nyereségbővülés dinamikus, és a vállalati részvényvisszavásárlások is nagy mértékűek lesznek az év hátralévő részében. Az Amerikával kapcsolatos relatíve pozitív várakozásokat mutatja az is, hogy az amerikai kötvényhozamok nem tudtak igazán esni, az csak az európaiakra sikerült és a dollár is erősödött a hónapban. A magyar részvénypiac relatíve felülteljesítő volt a hónapban, jóval kisebb mértékű negatív elmozdulásokat láttunk, mint a főbb piacokon, és a forint sem mozogott érdemben. A magyar hosszú kötvényhozamok újabb ideji csúcs felé emelkedtek a hónap közepére, amit viszont korrekció követett. Az alap a hónap során elsősorban forint short, részvény short illetve kisebb mértékben kötvény short oldalon volt aktív. A kockázati kitétségekhez a legtöbbet a részvény short pozíciók tették hozzá, melyek több esetben is stop megbízások keretében kikerültek az alpból. Ennek ellenére, hogy az október jelentős esést hozott a részvénypiacokon az alap ebből nem tudott részesedni, mert a szűk stop megbízások hatására végül ezen pozíciók hozzáadott értéke negatív volt. A forint piacán jelentős mozgás nem volt a hónap során, mivel az euró long pozíciók tartási költsége nem jelentős, így az alap továbbra is tartja ezeket. A megfontolás nem változott, továbbra is egy az alacsony kamatokhoz ragaszkodó monetáris politikát és az erős bérdinamika hatására magasabb inflációs környezetet várunk, mely feszültség vélhetően az euró-forint keresztárfolyamon fog enyhülni. Amerikai Részvénypiac esetén továbbra is negatív fejleményeket vár az alapkezelő, viszont a jelenlegi szinteken már kevésbé attraktív beszállni, így esetleges visszapatánások esetén kerülhetnek be új pozíciók az alapba.

Az alap összetétele az adott hónap végén, a tervezett elemek szerinti bontásban*



*A grafikon az Alap Tájékoztatójában és Kezelési Szabályzatában megadott eszközkategóriák szerinti bontásban mutatja be az Alap eszközeit az adott hónap utolsó napján.

Kockázati mutatók

Szórás	1,84%
Nettó összesített kockázati kitétség	189,48%
Kockázatotott érték (VaR) limit:	20%

Kockázati mutatók értelmezése

Szórás	A befektetési alap árfolyam-ingadozásának erősségét mutatja meg. Minél magasabb az értéke, az alap hozamai átlagosan annál jobban eltérhetnek az átlagos hozamszinttől az elmúlt három évben.
Nettó összesített kockázati kitétség	Megmutatja, hogy az alpban lévő származtatott eszközök figyelembe vételével mekkora a nettósított kockázati kitétség a nettó eszközértékhez viszonyítva.
Kockázatotott érték (VaR) limit	Segít megmutatni, hogy mekkora a maximális várható veszteség normál piaci körülmények között, adott valószínűség mellett, egy adott időszak alatt (tartási idő), az adott portfólió esetén. Az Alap esetében 99%-os konfidencia szint melletti értéket közlünk, egy éves időszakra vonatkozóan.

További fontos információk

Az alap befektetési politikájáról, forgalmazási költségeiről és a befektetés lehetséges kockázatairól részletesen tájékozódjon az Alap forgalmazási helyein található kiemelt befektetői információjából, hivatalos tájékoztatójából és kezelési szabályzatából. Befektetési döntése előtt minden esetben ismerje meg a fenti dokumentumokat. Ennek ellenére, hogy a jelen kiadványunk pontossága, helyessége érdekében a lehető legteljesebb körültekintéssel jártunk el az Alapkezelő nem tud garanciát vállalni az abban foglaltakért. Az Alapkezelő és annak munkatársai nem vállalnak felelősséget azért az üzleti döntésért, vagy annak valamely következményéért, melyet bármely személy a jelen kiadványban foglaltak alapján hoz.

Felhívjuk a befektetők figyelmét arra, hogy a befektetési jegy tulajdonosokra egységes szabályként érvényes, hogy a hozamot, valamint a befektetési jegyre kötött ügyleten elért árfolyamnyereséget személyi jövedelemadó terheli (15%), amennyiben a befektetési jegyek megvétele 2006. augusztus 31. után történt, illetve a törvényben megfogalmazott egyéb kivételek nem állnak fenn. Felhívjuk továbbá arra is a figyelmet, hogy a befektetőket számlavezetési és egyéb költségek, valamint befektetési jegyek forgalmazása során a vételi, eladási és átváltási jutalék is terheli. A fenti költségek mértékéről a befektetési alap tájékoztatója és a befektetési jegy forgalmazójának kondíciós listája ad pontos tájékoztatást.

Dialóg Konvergencia Részvény Alap

Havi jelentés - 2018. OKTÓBER (Készítés időpontja: 2018.10.31)



DIALÓG
BEFEKTETÉSI ALAPKEZELŐ ZRT.

Alapinformációk

Alapkezelő:	Dialóg Befektetési Alapkezelő Zrt.
Letétkezelő:	Unicredit Bank Zrt.
Vezető forgalmazó:	UniCredit Bank Hungary Zrt.
Könyvvizsgáló:	Trusted Adviser Könyvvizsgáló és Tanácsadó Kft.
Benchmark összetétele:	40% CETOP 20 index + 40% MSCI EMEA index + 20% RMAX index
ISIN kód:	HU0000706528
Indulás:	2008.03.19
Devizanem:	HUF
Az alap nettó eszközértéke:	72 322 091 HUF
Egy jegyre jutó nettó eszközérték:	0,858671 HUF

Befektetési politika

Az Alap célja, hogy a Befektetők részesülhessenek a második hullámban az Európai Unióhoz csatlakozó országok gazdasági növekedéséből. Az Alap befektetései célpontjai azon országok, amelyek kimaradtak a 2004-es EU csatlakozásból, de potenciálisan az elkövetkezendő 15-20 év során az Európai Unió tagjaivá vagy társult tagjaivá válhatnak. Az Alap ennek a stratégiának megfelelően a dél-kelet európai régió (Horvátország, Szlovénia, Bosznia-Hercegovina, Szerbia, Montenegró, Macedónia, Albánia, Románia, Bulgária), a FÁK tagállamok (elsősorban Ukrajna, Kazahsztán, Grúzia), valamint Törökország és Oroszország vállalatai által kibocsátott részvényeket vásárol. Referencia Index: 40% CETOP20 Index + 40% MSCI EM Europe Index + 20% RMAX Index

Forgalmazók

Concorde Értékpapír Rt., Erste Befektetési Zrt., Raiffeisen Bank Rt., SPB Befektetési Zrt., Unicredit Bank Zrt.

Az alap által elért nettó hozam:

Időtáv	Befektetési jegy hozama	Benchmark hozama
indulástól	-1,42 %	2,14 %
idén	-3,23 %	-5,42 %
2017	9,95 %	11,73 %
2016	2,48 %	9,31 %
2015	-1,30 %	-5,78 %
2014	-9,95 %	-0,23 %
2013	-1,41 %	0,96 %
2012	3,67 %	12,22 %
2011	-23,89 %	-12,11 %
2010	28,56 %	22,10 %
2009	89,82 %	44,13 %

Az alap teljesítménye az elmúlt 12 hónapban



Az alapok múltbeli teljesítménye nem nyújt garanciát a jövőbeli hozamok nagyságára. Jelen hirdetés nem minősül ajánlattételnek vagy befektetési tanácsadásnak. A befektetés részletes feltételeit az Alap Tájékoztatója tartalmazza, mely a mindenkor érvényes kondíciós listákkal együtt megtalálható a forgalmazási helyeken. A befektetési alap forgalmazásával (vétel, tartás, eladás) kapcsolatos költségek az alap kezelési szabályzatában és a forgalmazási helyeken megismerhetők.

A hónap történései röviden:

Az Alap árfolyama közel 3 százalékos mértékben csökkent 2018 októberében. Az általános fejlődő piaci esést nem tudta elkerülni a régió sem. Az okok között elsősorban az amerikai piacon végbe ment esést érdemes megemlíteni, a korábban nagyon jól teljesítő technológiai részvények árfolyamában komoly korrekció ment végbe.

A portfólió összetétele 2018.10.31

Eszköz típusa	Részarány
Nemzetközi részvények	54,07 %
Magyar részvények	22,30 %
Számlapénz	27,14 %
Kötelezettség	-0,26 %
Követelés	0,21 %
Nyitott derivatív pozíciók értéke	-3,45 %
Összesen	100,00 %
Származtatott ügyletek	99,28 %
Nettó korrekciós tőkeáttétel	99,28 %

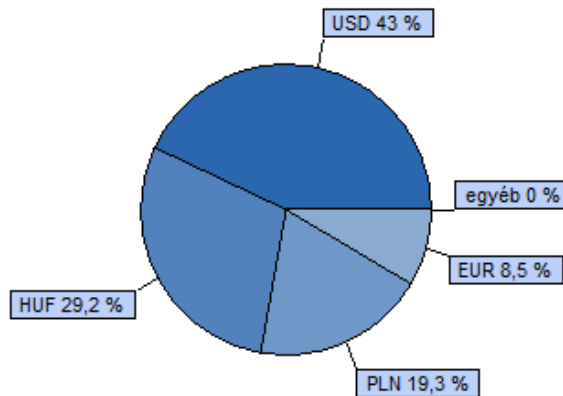
Az 5 legnagyobb pozíció:

OTP
Magnitogorsk
Erste Bank
Severstal GDR
Lukoil ADR

10%-nál magasabb részarányt képviselő kibocsátók

Nincs ilyen eszköz a portfólióban

Devizánkénti megoszlás:

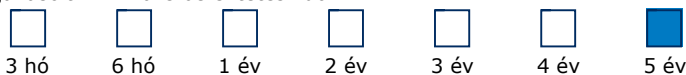


Kockázati mutatók az elmúlt 12 hónapra:

Az alap heti hozamokból számolt évesített szórása: 12,83 %
A benchmark heti hozamokból számolt évesített szórása: 10,96 %

Kockázati profil:

A javasolt minimális befektetési idő:



Kockázati besorolás a heti hozamok elmúlt időszakai szórása alapján:



Dialóg Likviditási Befektetési Alap intézményi sorozat



DIALÓG
BEFEKTETÉSI ALAPKEZELŐ ZRT.

Havi jelentés - 2018. OKTÓBER (Készítés időpontja: 2018.10.31)

Alapinformációk

Alapkezelő:	Dialóg Befektetési Alapkezelő Zrt.
Letétkezelő:	Unicredit Bank Zrt.
Vezető forgalmazó:	UniCredit Bank Hungary Zrt.
Könyvvizsgáló:	Trusted Adviser Könyvvizsgáló és Tanácsadó Kft.
Benchmark összetétele:	100% ZMAX index
ISIN kód:	HU0000713367
Indulás:	2014.03.11
Devizanem:	HUF
Az alap nettó eszközértéke:	49 367 476 HUF
Egy jegyre jutó nettó eszközérték:	1,013543 HUF

Befektetési politika

Az Alap nyilvános, nyíltvégű, a BAMOSZ besorolása szerint likviditási típusú befektetési alap. Az Alap célja, hogy magas likviditású, rövid lejáratú forintbefektetéseken keresztül folyamatosan versenyképes pénzpiaci hozamot érjen el. Az Alap befektetéseinek átlagos hátralévő futamideje nem haladhatja meg a 90 napot. Az Alapkezelő törekszik arra, hogy az Alap nettó eszközértékének ingadozása a lehető legalacsonyabb legyen. Az Alap kizárólag Magyarországon, magyar forintban denominált eszközökbe fektet be: bankbetétekbe, diszkontkincstárjegyekbe, rövid hátralévő futamidejű állampapírokba. Az Alap portfóliójában származékos ügyletek nem szerepelnek. Az Alap referencia indexe: 100% ZMAX Index.

Forgalmazók

Concorde Értékpapír Rt.

Az alap által elért nettó hozam:

Időtáv	Befektetési jegy hozama	Benchmark hozama
indulástól	0,29 %	0,88 %
1 hónap	-0,15 %	-0,02 %
3 hónap	-0,37 %	0,06 %
6 hónap	-0,98 %	0,09 %
idén	-1,14 %	0,07 %
2017	0,38 %	0,11 %
2016	0,27 %	0,81 %
2015	0,63 %	1,26 %

Kockázati mutatók az elmúlt 12 hónapra:

Az alap heti hozamokból számolt évesített szórása: 0,23 %
A benchmark heti hozamokból számolt évesített szórása: 0,05 %

Kockázati profil:

A javasolt minimális befektetési idő:



Kockázati besorolás a heti hozamok elmúlt időszaki szórása alapján:



A hónap történései röviden:

Az Alap árfolyama az ismét negatívba forduló rövid állampapírhozamok hatására ismét kismértékben csökkent 2018 októberében. Az emelkedő infláció ellenére a befektetők továbbra is előnyben részesítik a rövid lejáratokat a hosszabbak rovására.

A portfólió összetétele 2018.10.31

Eszköz típusa	Részarány
Kincstárjegyek	55,70 %
Államkötvények	20,02 %
Vállalati és hitelintézeti kötvények	8,92 %
Számlapénz	16,69 %
Kötelezettség	-1,33 %
Összesen	100,00 %
Származtatott ügyletek	99,99 %
Nettó korrekciós tőkeáttétel	99,99 %

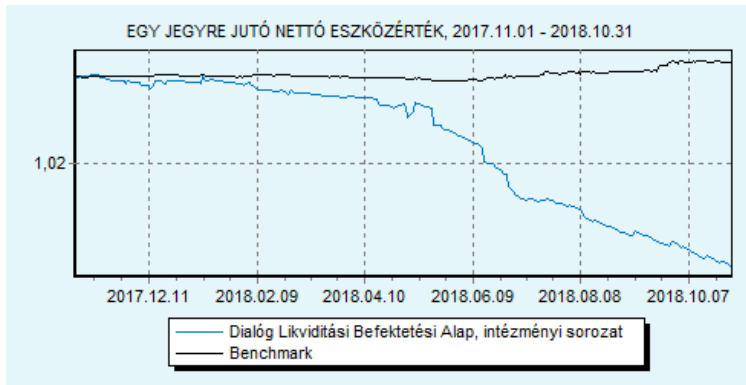
Az 5 legnagyobb pozíció:

D190522 (Magyar Állam)
2021/A MAK (Magyar Állam)
D181121 (Magyar Állam)
D181227 (Magyar Állam)
Alteo 2020/09/30 (Alteo)

10%-nál magasabb részarányt képviselő kibocsátók

Magyar Állam

Az alap teljesítménye az elmúlt 12 hónapban



Az alapok múltbeli teljesítménye nem nyújt garanciát a jövőbeli hozamok nagyságára. Jelen hirdetés nem minősül ajánlattételnek vagy befektetési tanácsadásnak. A befektetés részletes feltételeit az Alap Tájékoztatója tartalmazza, mely a mindenkor érvényes kondíciós listákkal együtt megtalálható a forgalmazási helyeken. A befektetési alap forgalmazásával (vétel, tartás, eladás) kapcsolatos költségek az alap kezelési szabályzatában és a forgalmazási helyeken megismerhetők.

MAGYAR POSTA TAKARÉK HOSSZÚ KÖTVÉNY BEFEKTETÉSI ALAP

HAVI PORTFÓLIÓJELENTÉS 2018. OKTÓBER



Az Alap bemutatása

Az Alap célja, hogy a hazai kötvénypiac termékeibe fektessen be, és ezzel a MAX indexhez képest magasabb tőkenövekedést biztosítson a Befektetési Jegy tulajdonosok számára. A befektetési állomány túlnyomó többségét a Magyar Állam által kibocsátott fix kamatozású állampapírok alkotják. Az Alap összetételét ezen felül az egy éven belüli kis árfolyam ingadozással rendelkező instrumentumok, devizában kibocsátott állampapírok, magyar állami garancia mellett kibocsátott kötvények, jelzáloglevelek, belföldi és külföldi társaságok által vagy egyéb jogalanyok által kibocsátott hitelviszonyt megtestesítő értékpapírok és devizás eszközök is diverzifikálják. Az Alap származékos ügyleteket is alkalmazhat a kamat és devizakockázatok kezelésére. (Az Alap korábbi neve Takaré Invest Hazai Kötvény Befektetési Alap volt, mely 2015. július 2. napjától Magyar Posta Takaré Hosszú Kötvény Befektetési Alapra módosult.)

Alap főbb adatai

2018.10.31.

Egy jegyre jutó nettó eszközérték	3,020288 Ft
Alap fajtája	Értékpapír befektetési alap
Alap típusa	Nyilvános, nyíltvégű, határozatlan idejű
ISIN kód	HU0000702857
Alapkezelő neve	Diófa Alapkezelő Zrt.
Letétkezelő neve	Magyar Takarékszövetkezeti Bank Zrt.
Elsődleges forgalmazó	Magyar Takarékszövetkezeti Bank Zrt.
Referenciaindex	100% MAX
Befektetési jegy devizaneme	Magyar forint
Nyilvános folyamatos forgalmazás kezdete	2000. január 6.
Összesített nettó eszközérték	3 337 753 596 Ft
Elszámolási nap	T+1 nap
Ajánlott minimum befektetési időtáv	2 év

Kockázati profil

Alacsonyabb kockázat Magasabb kockázat

Alacsonyabb várható hozam	Magasabb várható hozam					
1	2	3	4	5	6	7

Kockázati mutatók

Nettó összesített kockázati kitétség	24,64%
Szórás*	5,64%

* Az Alap indulása óta, heti adatokból számolva, évesítve

Az Alap teljesítménye**

	2013***	2014***	2015***	2016***	2017***	2018.10.31-ig***	Indulástól****
Alap	7,01%	11,81%	4,43%	6,19%	6,57%	-3,55%	5,94%
Benchmark	10,03%	12,58%	4,48%	6,73%	6,41%	-3,71%	8,10%

**Forgalmazási, számlavezetési költségek és kamatadó levonása előtti, az alap működési költségeivel csökkentett nettó hozamok.

*** Nominális hozamok, adott naptári évre.

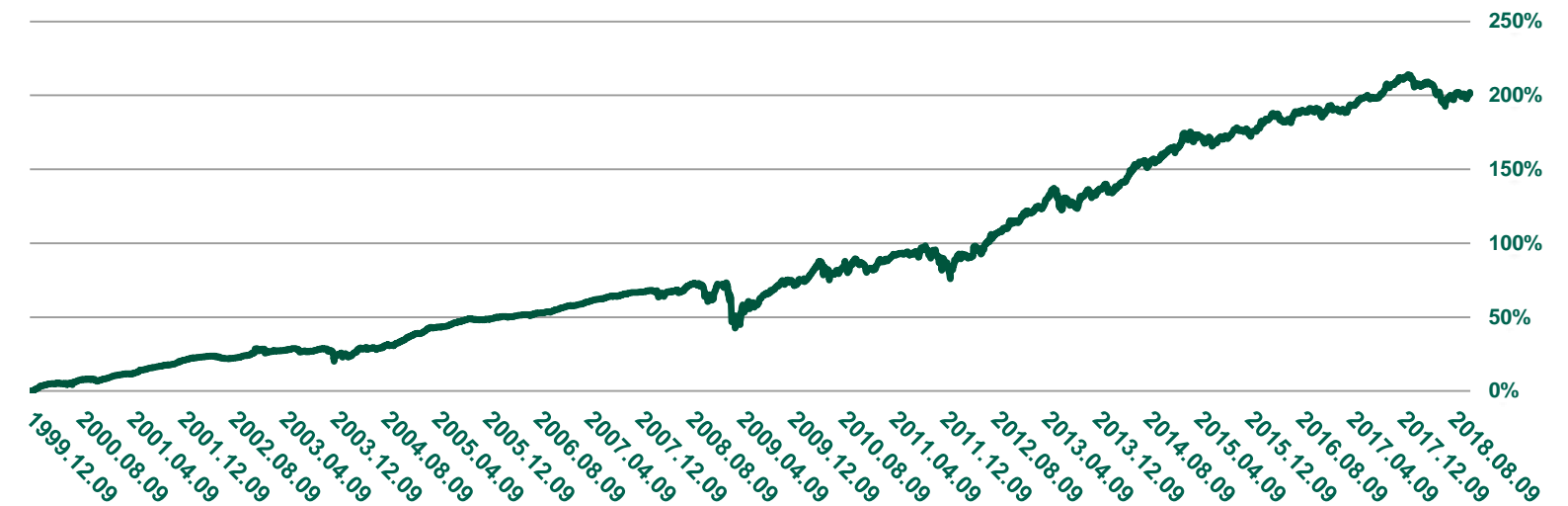
**** 2000.01.06 - 2018.10.31. időszakra, évesített adat.

Az Alap múltbeli teljesítménye, hozama nem jelent garanciát a jövőbeni teljesítményre, hozamra. Jelen kiadvány nem minősül ajánlattételnek vagy befektetési tanácsadásnak! Az Alap forgalmazásával (vétel, tartás, visszaváltás) kapcsolatos költségek az Alap Kezelési Szabályzatában, a forgalmazási helyeken, valamint a Kiemelt Befektetői Információból megismerhetők. Az Alap befektetési politikájáról, forgalmazási költségeiről és a lehetséges kockázatairól részletesen tájékozódjon az Alap forgalmazási helyein található hivatalos tájékoztatójából és Kezelési Szabályzatából, a Forgalmazó által közzétett Hirdetményből, valamint a Kiemelt Befektetői Információból.

10%-nál nagyobb arányú eszközök

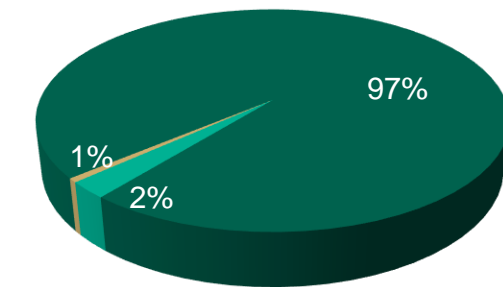
Állampapírok

Az Alap teljesítménye a folyamatos forgalmazás kezdetétől



Az Alap portfóliójának összetétele

- Állampapírok, állami garancia mellett kibocsátott hitelviszonyt megtestesítő értékpapírok
- Betét és betétjellegű eszközök
- Jelzáloglevelek



Piaci jelentés

Eséssel zárták az októberi hónapot a főbb részvényindexek: az amerikai S&P500 6,84%-ot, a feltörekvő piacokat tömörítő MXEF Index 8,70%-ot, a német DAX 6,53%-ot veszített értékéből. Ami a régiókat illeti, a BUX 0,74%-kal tudott emelkedni, míg a cseh PX értéke 2,88%-kal, a lengyel WIG20-é 5,79%-kal csökkent, a CECEEUR index pedig 4,01%-ot veszített értékéből. Elemézve az októberi részvénypiaci turbulenciára és esésre ható tényezőket, mindenképpen a lassuló európai növekedést, a lassuló globális kereskedelmet és a potenciálisan emelkedő FED kamatpályát lehet kiemelni. Lényeges előrelépés az USA és Kína között zajló kereskedelmi csatározással kapcsolatban nem történt, de a félelmek tovább erősödtek, ugyanis a kínai gazdaság a növekedési lassulás jeleit kezdi mutatni. A hónapban az EKB kamatdöntő ülését övezte nagyobb érdeklődés, mely során – az előző hónaphoz hasonlóan – nem változtatott a kamatszinten a monetáris tanács, sőt Mario Draghi kommentárja is szinte megegyezett az előző havival: minden a vártnak megfelelően alakul és fenntartják az eddigi laza monetáris környezetet, miközben szorosan követik a piaci eseményeket. Minderre azonban rányomja bélyegét az Eurozóna lassulásával kapcsolatos hangok ismételt felerősödése, valamint az olasz költségvetési helyzettel kapcsolatos bizonytalansági tényező, mely katalizálta az európai részvénypiacok jelentős októberi esését. Az Európai Bizottság nem fogadta el az olaszok 2019-re vonatkozó költségvetési tervezetét, amire még korábban nem volt precedens az euróövezeten belül.

Az MNB szintén fenntartja a laza monetáris kondíciókat, habár a nemzetközi hangulat romlását látja, az infláció növekedését pedig egyszeri hatásoknak tudják be. Egyébiránt nem történt érdemi változás, ezért meglepetést sem okozott a Magyar Nemzeti Bank. Az euró-forint árfolyam továbbra is a korábbiakhoz mérten gyengébb tartományokban mozgott (322-325 közötti szinteken), de kisebb ingadozás mellett. A hazai hosszabb lejáratú állampapírhozámok 30-40 bázisponttal emelkedtek a nemzetközi hangulat és az olasz események hatására október első felében, melynek nagy részét sikerült „visszadolgozni” a hónap végére.