

Havi portfóliójelentés: 2017.08.31

ISIN kód: HU0000701693

A befektetési alap összesített és egy jegyre jutó nettó eszközértéke

Nettó eszközérték (HUF): 41,279,424,608

Árfolyam (HUF/DB): 8.163278

A befektetési alap portfóliójának bemutatása:

Diszkont kincstárjegyek és MNB-kötvények	17.03 %
Egyéb kötvények	0.18 %
Jelzáloglevelek	0.00 %
Külföldi kibocsátású állampapírok	6.26 %
Külföldi kibocsátású egyéb kötvények	0.00 %
Külföldi kibocsátású jelzáloglevelek	0.00 %
Külföldi kibocsátású részvények	23.83 %
Külföldi kibocsátású vállalati kötvények	1.24 %
Likvid eszközök (azonnali fizetőképességhez)	13.39 %
Magyar államkötvények	29.75 %
Magyar részvények	6.38 %
Nem nyilvános vagy zárt végű kollektív befektetési értékpapírok	0.00 %
Nyilvános nyíltvégű kollektív befektetési értékpapírok	2.00 %
Származtatott ügyletek eredménye	-0.06 %
Vállalati kötvények	0.00 %
Nettó eszközérték	100.00 %

A portfólióban 10 százaléknál magasabb részarányt képviselő eszközök:

Nettó összesített kockázati kitettség (tőkeáttétel) mértéke: 100%

Az alap kiemelt befektetői információs dokumentuma az alábbi linken érhető el:
<http://concordealapkezeslo.hu/wp-content/uploads/2017/03/FS-2000-KIID-170309.pdf>

Felelős kiadó: Concorde Alapkezelő Zrt.
 Cím: 1123 Budapest, Alkotás utca 50.
 Honlap: www.concordealapkezeslo.hu
 E-mail: kapcsolat@concordealapkezeslo.hu
 Telefon: +36 1 803 8899
 Tevékenységi engedély száma: III/100.024-4/2002

Jogi nyilatkozat

Az Alappal kapcsolatos minden lényeges információ (forgalmazás, költségek, befektetési politika, lehetséges kockázatok stb.) megtalálható a forgalmazási helyeken, valamint a www.concordealapkezeslo.hu weboldalon elérhető Tájékoztató és Kezelési Szabályzatban magyar nyelven. Az alap múltbeli teljesítménye, hozama nem jelent garanciát a jövőbeni teljesítményre, hozamra. A Concorde Alapkezelő Zrt. nem vállal felelősséget a jelen kiadvány alapján hozott befektetési döntésért és annak következményeiért. Jelen kiadvány/hirdetés nem minősül nyilvános ajánlattételnek vagy befektetési tanácsadásnak.

Havi portfóliójelentés: 2017.08.31

ISIN kód: HU0000715180

A befektetési alap összesített és egy jegyre jutó nettó eszközértéke

Nettó eszközérték (HUF): 2,009,097,898

Árfolyam (HUF/DB): 1.170126

A befektetési alap portfóliójának bemutatása:

Diszkont kincstárjegyek és MNB-kötvények	38.80 %
Egyéb kötvények	0.00 %
Jelzáloglevelek	0.00 %
Külföldi kibocsátású állampapírok	0.73 %
Külföldi kibocsátású egyéb kötvények	0.00 %
Külföldi kibocsátású jelzáloglevelek	0.00 %
Külföldi kibocsátású részvények	38.97 %
Külföldi kibocsátású vállalati kötvények	0.43 %
Likvid eszközök (azonnali fizetőképességhez)	-1.51 %
Magyar államkötvények	8.63 %
Magyar részvények	10.45 %
Nem nyilvános vagy zárt végű kollektív befektetési értékpapírok	0.00 %
Nyilvános nyíltvégű kollektív befektetési értékpapírok	3.40 %
Származtatott ügyletek eredménye	0.10 %
Vállalati kötvények	0.00 %
Nettó eszközérték	100.00 %

A portfólióban 10 százaléknál magasabb részarányt képviselő eszközök:

D170913 [HU0000521208]

Nettó összesített kockázati kitettség (tőkeáttétel) mértéke: 100%

Az alap kiemelt befektetői információs dokumentuma az alábbi linken érhető el:

<http://concordealapkezeslo.hu/fund/concorde-3000/>

Felelős kiadó: Concorde Alapkezelő Zrt.
Cím: 1123 Budapest, Alkotás utca 50.
Honlap: www.concordealapkezeslo.hu
E-mail: kapcsolat@concordealapkezeslo.hu
Telefon: +36 1 803 8899
Tevékenységi engedély száma: III/100.024-4/2002

Jogi nyilatkozat

Az Alappal kapcsolatos minden lényeges információ (forgalmazás, költségek, befektetési politika, lehetséges kockázatok stb.) megtalálható a forgalmazási helyeken, valamint a www.concordealapkezeslo.hu weboldalon elérhető Tájékoztató és Kezelési Szabályzatban magyar nyelven. Az alap múltbeli teljesítménye, hozama nem jelent garanciát a jövőbeni teljesítményre, hozamra. A Concorde Alapkezelő Zrt. nem vállal felelősséget a jelen kiadvány alapján hozott befektetési döntésért és annak következményeiért. Jelen kiadvány/hirdetés nem minősül nyilvános ajánlattételnek vagy befektetési tanácsadásnak.

Havi portfóliójelentés: 2017.08.31

ISIN kód: HU0000705702

A befektetési alap összesített és egy jegyre jutó nettó eszközértéke

Nettó eszközérték (HUF): 80,248,818,213

Árfolyam (HUF/DB): 1.898209

A befektetési alap portfóliójának bemutatása:

Diszkont kincstárjegyek és MNB-kötvények	11.00 %
Egyéb kötvények	1.92 %
Jelzáloglevelek	0.00 %
Külföldi kibocsátású állampapírok	27.65 %
Külföldi kibocsátású egyéb kötvények	0.00 %
Külföldi kibocsátású jelzáloglevelek	0.00 %
Külföldi kibocsátású részvények	31.04 %
Külföldi kibocsátású vállalati kötvények	4.61 %
Likvid eszközök (azonnali fizetőképességhez)	10.22 %
Magyar államkötvények	4.49 %
Magyar részvények	4.39 %
Nem nyilvános vagy zárt végu kollektív befektetési értékpapírok	1.04 %
Nyilvános nyíltvégu kollektív befektetési értékpapírok	6.81 %
Származtatott ügyletek eredménye	-3.17 %
Vállalati kötvények	0.00 %
Nettó eszközérték	100.00 %

A portfólióban 10 százaléknál magasabb részarányt képviselő eszközök:

CZECH REP T-BILL 2017/09/29 [CZ0001005086]

Nettó összesített kockázati kitettség (tőkeáttétel) mértéke: 231%

Az alap kiemelt befektetői információs dokumentuma az alábbi linken érhető el:

<http://www.privatvagyonkezeles.hu/images/alapok/kiid/columbus.pdf>

*A 345/2011. (XII.29.) Korm. rendelet 23§ 1. bekezdésének bb) pontja alapján az alap teljes nettósított kockázati kitettsége korrekció nélkül számított értéken nem haladhatja meg a nettó eszközértékének nyolcszorosát (800%).

Felelős kiadó: Concorde Alapkezelő Zrt.
Cím: 1123 Budapest, Alkotás utca 50.
Honlap: www.concordealapkezes.hu
E-mail: kapcsolat@concordealapkezes.hu
Telefon: +36 1 803 8899
Tevékenységi engedély száma: III/100.024-4/2002

Jogi nyilatkozat

Az Alappal kapcsolatos minden lényeges információ (forgalmazás, költségek, befektetési politika, lehetséges kockázatok stb.) megtalálható a forgalmazási helyeken, valamint a www.concordealapkezes.hu weboldalon elérhető Tájékoztató és Kezelési Szabályzatban magyar nyelven. Az alap múltbeli teljesítménye, hozama nem jelent garanciát a jövőbeni teljesítményre, hozamra. A Concorde Alapkezelő Zrt. nem vállal felelősséget a jelen kiadvány alapján hozott befektetési döntésért és annak következményeiért. Jelen kiadvány/hirdetés nem minősül nyilvános ajánlattételnek vagy befektetési tanácsadásnak.

Havi portfóliójelentés: 2017.08.31

ISIN kód: HU0000702030

A befektetési alap összesített és egy jegyre jutó nettó eszközértéke

Nettó eszközérték (HUF): 8,085,044,389

Árfolyam (HUF/DB): 3.532432

A befektetési alap portfóliójának bemutatása:

Diszkont kincstárjegyek és MNB-kötvények	1.02 %
Egyéb kötvények	0.55 %
Jelzáloglevelek	0.00 %
Külföldi kibocsátású állampapírok	2.16 %
Külföldi kibocsátású egyéb kötvények	0.00 %
Külföldi kibocsátású jelzáloglevelek	0.00 %
Külföldi kibocsátású részvények	0.00 %
Külföldi kibocsátású vállalati kötvények	1.09 %
Likvid eszközök (azonnali fizetőképességhez)	-0.14 %
Magyar államkötvények	95.31 %
Magyar részvények	0.00 %
Nem nyilvános vagy zárt végu kollektív befektetési értékpapírok	0.00 %
Nyilvános nyíltvégu kollektív befektetési értékpapírok	0.00 %
Származtatott ügyletek eredménye	0.01 %
Vállalati kötvények	0.00 %
Nettó eszközérték	100.00 %

A portfólióban 10 százaléknál magasabb részarányt képviselő eszközök:

MÁK 2022/A [HU0000402524], MÁK 2023/A [HU0000402383], MÁK 2024/B [HU0000403068]

Nettó összesített kockázati kitettség (tőkeáttétel) mértéke: 100%

Az alap kiemelt befektetői információs dokumentuma az alábbi linken érhető el:

<http://www.privatvagyonkezeles.hu/images/alapok/kiid/kotveny.pdf>

Felelős kiadó: Concorde Alapkezelő Zrt.
Cím: 1123 Budapest, Alkotás utca 50.
Honlap: www.concordealapkezeles.hu
E-mail: kapcsolat@concordealapkezeles.hu
Telefon: +36 1 803 8899
Tevékenységi engedély száma: III/100.024-4/2002

Jogi nyilatkozat

Az Alappal kapcsolatos minden lényeges információ (forgalmazás, költségek, befektetési politika, lehetséges kockázatok stb.) megtalálható a forgalmazási helyeken, valamint a www.concordealapkezeles.hu weboldalon elérhető Tájékoztató és Kezelési Szabályzatban magyar nyelven. Az alap múltbeli teljesítménye, hozama nem jelent garanciát a jövőbeni teljesítményre, hozamra. A Concorde Alapkezelő Zrt. nem vállal felelősséget a jelen kiadvány alapján hozott befektetési döntésért és annak következményeiért. Jelen kiadvány/hirdetés nem minősül nyilvános ajánlattételnek vagy befektetési tanácsadásnak.

Havi portfóliójelentés: 2017.08.31

ISIN kód: HU0000702295

A befektetési alap összesített és egy jegyre jutó nettó eszközértéke

Nettó eszközérték (HUF): 11,665,335,724

Árfolyam (HUF/DB): 2.416149

A befektetési alap portfóliójának bemutatása:

Diszkont kincstárjegyek és MNB-kötvények	1.37 %
Egyéb kötvények	0.00 %
Jelzáloglevelek	0.00 %
Külföldi kibocsátású állampapírok	0.00 %
Külföldi kibocsátású egyéb kötvények	0.00 %
Külföldi kibocsátású jelzáloglevelek	0.00 %
Külföldi kibocsátású részvények	4.72 %
Külföldi kibocsátású vállalati kötvények	0.00 %
Likvid eszközök (azonnali fizetőképességhez)	-1.71 %
Magyar államkötvények	0.00 %
Magyar részvények	0.32 %
Nem nyilvános vagy zárt végu kollektív befektetési értékpapírok	2.71 %
Nyilvános nyíltvégu kollektív befektetési értékpapírok	92.58 %
Származtatott ügyletek eredménye	0.01 %
Vállalati kötvények	0.00 %
Nettó eszközérték	100.00 %

A portfólióban 10 százaléknál magasabb részarányt képviselő eszközök:

SPDR [US78462F1030]

Nettó összesített kockázati kitettség (tőkeáttétel) mértéke: 100%

Az alap kiemelt befektetői információs dokumentuma az alábbi linken érhető el:

<http://www.privatvagyonkezeles.hu/images/alapok/kiid/nemzetkozi.pdf>

Felelős kiadó: Concorde Alapkezelő Zrt.
 Cím: 1123 Budapest, Alkotás utca 50.
 Honlap: www.concordealapkezelo.hu
 E-mail: kapcsolat@concordealapkezelo.hu
 Telefon: +36 1 803 8899
 Tevékenységi engedély száma: III/100.024-4/2002

Jogi nyilatkozat

Az Alappal kapcsolatos minden lényeges információ (forgalmazás, költségek, befektetési politika, lehetséges kockázatok stb.) megtalálható a forgalmazási helyeken, valamint a www.concordealapkezelo.hu weboldalon elérhető Tájékoztató és Kezelési Szabályzatban magyar nyelven. Az alap múltbeli teljesítménye, hozama nem jelent garanciát a jövőbeni teljesítményre, hozamra. A Concorde Alapkezelő Zrt. nem vállal felelősséget a jelen kiadvány alapján hozott befektetési döntésért és annak következményeiért. Jelen kiadvány/hirdetés nem minősül nyilvános ajánlattételnek vagy befektetési tanácsadásnak.

Havi portfóliójelentés: 2017.08.31

ISIN kód: HU0000701487

A befektetési alap összesített és egy jegyre jutó nettó eszközértéke

Nettó eszközérték (HUF): 298,926,742

Árfolyam (HUF/DB): 2.489454

A befektetési alap portfóliójának bemutatása:

Diszkont kincstárjegyek és MNB-kötvények	100.39 %
Egyéb kötvények	0.00 %
Jelzáloglevelek	0.00 %
Külföldi kibocsátású állampapírok	0.00 %
Külföldi kibocsátású egyéb kötvények	0.00 %
Külföldi kibocsátású jelzáloglevelek	0.00 %
Külföldi kibocsátású részvények	0.00 %
Külföldi kibocsátású vállalati kötvények	0.00 %
Likvid eszközök (azonnali fizetőképességhez)	-0.39 %
Magyar államkötvények	0.00 %
Magyar részvények	0.00 %
Nem nyilvános vagy zárt végu kollektív befektetési értékpapírok	0.00 %
Nyilvános nyíltvégu kollektív befektetési értékpapírok	0.00 %
Származtatott ügyletek eredménye	0.00 %
Vállalati kötvények	0.00 %
Nettó eszközérték	100.00 %

A portfólióban 10 százaléknál magasabb részarányt képviselő eszközök:

D170913 [HU0000521208], D171025 [HU0000521281], D171108 [HU0000521661], D171115 [HU0000521679], D171129 [HU0000521703]

Nettó összesített kockázati kitettség (tőkeáttétel) mértéke: 100%

Az alap kiemelt befektetői információs dokumentuma az alábbi linken érhető el:

<http://www.privatvagyonkezeles.hu/images/alapok/kiid/penzpiaci.pdf>

Felelős kiadó: Concorde Alapkezelő Zrt.
Cím: 1123 Budapest, Alkotás utca 50.
Honlap: www.concordealapkezeles.hu
E-mail: kapcsolat@concordealapkezeles.hu
Telefon: +36 1 803 8899
Tevékenységi engedély száma: III/100.024-4/2002

Jogi nyilatkozat

Az Alappal kapcsolatos minden lényeges információ (forgalmazás, költségek, befektetési politika, lehetséges kockázatok stb.) megtalálható a forgalmazási helyeken, valamint a www.concordealapkezeles.hu weboldalon elérhető Tájékoztató és Kezelési Szabályzatban magyar nyelven. Az alap múltbeli teljesítménye, hozama nem jelent garanciát a jövőbeni teljesítményre, hozamra. A Concorde Alapkezelő Zrt. nem vállal felelősséget a jelen kiadvány alapján hozott befektetési döntésért és annak következményeiért. Jelen kiadvány/hirdetés nem minősül nyilvános ajánlattételnek vagy befektetési tanácsadásnak.

Havi portfóliójelentés: 2017.08.31

ISIN kód: HU0000702022

A befektetési alap összesített és egy jegyre jutó nettó eszközértéke

Nettó eszközérték (HUF): 25,241,476,373

Árfolyam (HUF/DB): 8.434461

A befektetési alap portfóliójának bemutatása:

Diszkont kincstárjegyek és MNB-kötvények	4.22 %
Egyéb kötvények	0.00 %
Jelzáloglevelek	0.00 %
Külföldi kibocsátású állampapírok	4.91 %
Külföldi kibocsátású egyéb kötvények	0.00 %
Külföldi kibocsátású jelzáloglevelek	0.00 %
Külföldi kibocsátású részvények	59.40 %
Külföldi kibocsátású vállalati kötvények	1.14 %
Likvid eszközök (azonnali fizetőképességhez)	10.04 %
Magyar államkötvények	1.33 %
Magyar részvények	16.00 %
Nem nyilvános vagy zárt végu kollektív befektetési értékpapírok	0.00 %
Nyilvános nyíltvégu kollektív befektetési értékpapírok	2.83 %
Származtatott ügyletek eredménye	0.13 %
Vállalati kötvények	0.00 %
Nettó eszközérték	100.00 %

A portfólióban 10 százaléknál magasabb részarányt képviselő eszközök:

Nettó összesített kockázati kitettség (tőkeáttétel) mértéke: 100%

Az alap kiemelt befektetői információs dokumentuma az alábbi linken érhető el:

<http://www.privatvagyonkezeles.hu/images/alapok/kiid/reszveny.pdf>

Felelős kiadó: Concorde Alapkezelő Zrt.
Cím: 1123 Budapest, Alkotás utca 50.
Honlap: www.concordealapkezeles.hu
E-mail: kapcsolat@concordealapkezeles.hu
Telefon: +36 1 803 8899
Tevékenységi engedély száma: III/100.024-4/2002

Jogi nyilatkozat

Az Alappal kapcsolatos minden lényeges információ (forgalmazás, költségek, befektetési politika, lehetséges kockázatok stb.) megtalálható a forgalmazási helyeken, valamint a www.concordealapkezeles.hu weboldalon elérhető Tájékoztató és Kezelési Szabályzatban magyar nyelven. Az alap múltbeli teljesítménye, hozama nem jelent garanciát a jövőbeni teljesítményre, hozamra. A Concorde Alapkezelő Zrt. nem vállal felelősséget a jelen kiadvány alapján hozott befektetési döntésért és annak következményeiért. Jelen kiadvány/hirdetés nem minősül nyilvános ajánlattételnek vagy befektetési tanácsadásnak.

Havi portfóliójelentés: 2017.08.31

ISIN kód: HU0000701685

A befektetési alap összesített és egy jegyre jutó nettó eszközértéke

Nettó eszközérték (HUF): 14,640,565,435

Árfolyam (HUF/DB): 4.318369

A befektetési alap portfóliójának bemutatása:

Diszkont kincstárjegyek és MNB-kötvények	47.13 %
Egyéb kötvények	0.00 %
Jelzáloglevelek	0.00 %
Külföldi kibocsátású állampapírok	0.00 %
Külföldi kibocsátású egyéb kötvények	0.00 %
Külföldi kibocsátású jelzáloglevelek	0.00 %
Külföldi kibocsátású részvények	0.00 %
Külföldi kibocsátású vállalati kötvények	0.00 %
Likvid eszközök (azonnali fizetőképességhez)	-4.50 %
Magyar államkötvények	57.60 %
Magyar részvények	0.00 %
Nem nyilvános vagy zárt végu kollektív befektetési értékpapírok	0.00 %
Nyilvános nyíltvégu kollektív befektetési értékpapírok	0.00 %
Származtatott ügyletek eredménye	-0.23 %
Vállalati kötvények	0.00 %
Nettó eszközérték	100.00 %

A portfólióban 10 százaléknál magasabb részarányt képviselő eszközök:

D180228 [HU0000521448], MÁK 2020/O [HU0000402847], MÁK 2020/P [HU0000402888], MÁK 2024/B [HU0000403068]

Nettó összesített kockázati kitettség (tőkeáttétel) mértéke: 100%

Az alap kiemelt befektetői információs dokumentuma az alábbi linken érhető el:

http://www.privatvagyonkezeles.hu/images/alapok/kiid/rovid_kotveny.pdfFelelős kiadó: Concorde Alapkezelő Zrt.
Cím: 1123 Budapest, Alkotás utca 50.
Honlap: www.concordealapkezelo.hu
E-mail: kapcsolat@concordealapkezelo.hu
Telefon: +36 1 803 8899
Tevékenységi engedély száma: III/100.024-4/2002

Jogi nyilatkozat

Az Alappal kapcsolatos minden lényeges információ (forgalmazás, költségek, befektetési politika, lehetséges kockázatok stb.) megtalálható a forgalmazási helyeken, valamint a www.concordealapkezelo.hu weboldalon elérhető Tájékoztató és Kezelési Szabályzatban magyar nyelven. Az alap múltbeli teljesítménye, hozama nem jelent garanciát a jövőbeni teljesítményre, hozamra. A Concorde Alapkezelő Zrt. nem vállal felelősséget a jelen kiadvány alapján hozott befektetési döntésért és annak következményeiért. Jelen kiadvány/hirdetés nem minősül nyilvános ajánlattételnek vagy befektetési tanácsadásnak.

Havi portfóliójelentés: 2017.08.31

ISIN kód: HU0000703749 A sorozat
HU0000717129 B sorozat

A befektetési alap összesített és egy jegyre jutó nettó eszközértéke

Nettó eszközérték (HUF): 19,819,722,631 (A és B sorozat együtt)

Árfolyam (HUF/DB): 2.141563 A sorozat

Árfolyam (HUF/DB): 0.985978 B sorozat

A befektetési alap portfóliójának bemutatása:

Diszkont kincstárjegyek és MNB-kötvények	76.62 %
Egyéb kötvények	0.00 %
Jelzáloglevelek	0.00 %
Külföldi kibocsátású állampapírok	15.23 %
Külföldi kibocsátású egyéb kötvények	0.00 %
Külföldi kibocsátású jelzáloglevelek	0.00 %
Külföldi kibocsátású részvények	0.00 %
Külföldi kibocsátású vállalati kötvények	0.00 %
Likvid eszközök (azonnali fizetőképességhez)	7.97 %
Magyar államkötvények	0.00 %
Magyar részvények	0.00 %
Nem nyilvános vagy zárt végu kollektív befektetési értékpapírok	0.00 %
Nyilvános nyíltvégu kollektív befektetési értékpapírok	0.00 %
Származtatott ügyletek eredménye	0.18 %
Vállalati kötvények	0.00 %
Nettó eszközérték	100.00 %

A portfólióban 10 százaléknál magasabb részarányt képviselő eszközök:

D170913 [HU0000521208], D171108 [HU0000521661]

Nettó összesített kockázati kitettség (tőkeáttétel) mértéke: 133%

Az alap kiemelt befektetői információs dokumentuma az alábbi linken érhető el:

<http://www.privatvagyonkezeles.hu/images/alapok/kiid/con-vm.pdf><http://concordealapkezelo.hu/wp-content/uploads/2017/07/FS-VM-Kiid-B-sorozat-170714.pdf><http://concordealapkezelo.hu/wp-content/uploads/2017/07/FS-VM-Kiid-C-sorozat-170714.pdf>

*A 345/2011. (XII.29.) Korm. rendelet 23§ 1. bekezdésének bb) pontja alapján az alap teljes nettósított kockázati kitettsége korrekció nélkül számított értéken nem haladhatja meg a nettó eszközértékének nyolcszorosát (800%).

Felelős kiadó: Concorde Alapkezelő Zrt.
Cím: 1123 Budapest, Alkotás utca 50.
Honlap: www.concordealapkezelo.hu
E-mail: kapcsolat@concordealapkezelo.hu
Telefon: +36 1 803 8899
Tevékenységi engedély száma: III/100.024-4/2002

Jogi nyilatkozat

Az Alappal kapcsolatos minden lényeges információ (forgalmazás, költségek, befektetési politika, lehetséges kockázatok stb.) megtalálható a forgalmazási helyeken, valamint a www.concordealapkezelo.hu weboldalon elérhető Tájékoztató és Kezelési Szabályzatban magyar nyelven. Az alap múltbeli teljesítménye, hozama nem jelent garanciát a jövőbeni teljesítményre, hozamra. A Concorde Alapkezelő Zrt. nem vállal felelősséget a jelen kiadvány alapján hozott befektetési döntésért és annak következményeiért. Jelen kiadvány/hirdetés nem minősül nyilvános ajánlattételnek vagy befektetési tanácsadásnak.

Pioneer USA Devizarészvény Alapok Alapja

A sorozat

Elektronikus jelentés
2017. augusztus 31.

Piaci környezet

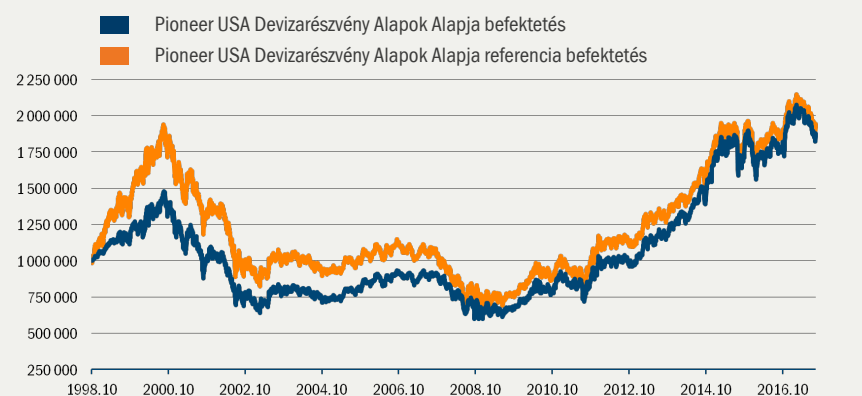
Az idei nagy dollár-gyengülés, illetve euró-erősödés után a befektetők arra számítottak, hogy a Jackson Hole-i jegybankár-konferencia kiváló alkalmat teremthet a Fed és az EKB számára is egy „szóbeli intervencióra”. A jelzés azonban elmaradt: mind Janet Yellen Fed elnök, mind pedig Mario Draghi EKB elnök nagyon ügyelt arra, hogy a legkényesebb kérdésekben ne adjon pontosabb iránymutatást. A piacok úgy értékelték, hogy a jegybankárok a „hallgatásukkal” szabad utat adtak a dollár további gyengülésének, aminek következtében az EURUSD árfolyam megközelítette az 1,20-as szintet. Márpedig a dollárral szemben idén 13 százalékos erősödés euró továbbra is az amerikai cégeknek kedvez az európai vállalatok rovására. A fejlődő piacokhoz képest alulteljesítő volt az amerikai részvénypiac, amiben az észak-koreai konfliktus kiéleződése mellett a Harvey hurrikánnak is komoly szerepe volt. Vegyes képet festettek a főbb indexek, a Nasdaq 1,3%-os emelkedése mellett az S&P500-nak csupán stagnálásra futotta, míg a kis és közepes kapitalizációjú vállalatokat tömörítő Russell2000 látványosan alulteljesítő volt 1,4%-os mínuszával.

Alapinformációk

- **Befektetési cél:** az észak-amerikai (elsősorban USA) részvénypiacokra irányuló, megfelelően diversifikált befektetéssel hosszabb távon maximális tőkenövekmény elérése.
- **Befektetési eszközök:** az alap befektetési célját elsősorban az USA részvénypiacát megcélzó befektetési alapokon keresztül valósítja meg. A portfólió elsődleges elemeit az Amundi Asset Management regionális alapjai jelentik, ezen túl egyéb, a régióban befektető befektetési alapok, tőzsdén kereskedett indexalapok (ETF-ek) is helyt kaphatnak a portfólióban. Az alap likvid hányadát rövid lejáratú magyar állampapírok és pénzügyi eszközök alkotják. Az alap esetében nincs tőkeáttétel, az alapkezelő a devizakockázat csökkentése érdekében fedezeti ügyleteket köthet.
- **Referencia befektetés:** 90% S&P500, 10% RMAX
- **BAMOSZ besorolás:** részvényalap
- **Az alap indulása:** 1998. október 22.
- **Letétkezelő:** UniCredit Bank Hungary Zrt.
- **Könyvvizsgáló:** Deloitte Könyvvizsgáló és Tanácsadó Kft.
- **Az alap teljes nettó eszközértéke 2017.08.31-én:** 7 975 199 397 Ft
- **Egy jegyre jutó nettó eszközérték 2017.08.31-én**
A sorozat: 1,876737 Ft
- **ISIN kód:** HU0000701883
- **Javasolt minimális befektetési idő:** 3-5 év
- **Devizanem:** HUF
- **Alap VaR mutató¹:** 1,73%
- **Referencia befektetés VaR mutató¹:** -
- **Alap szórás²:** 15,11%
- **Kockázati szint:** magas
- **Teljes költség hányados (TER mutató³):**

Év	TER mutató
2016	2,41%
2015	2,43%
2014	2,37%
2013	2,35%
2012	2,51%
2011	2,54%
2010	1,70%
2009	2,02%
2008	2,02%
2007	2,04%

Kedzeti 1 000 000 Ft-os befektetés változása az indulástól 2017.08.31-ig



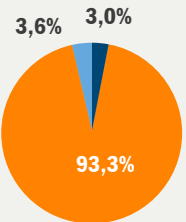
Forrás: Bloomberg, Amundi Alapkezelő

A portfólió összetétele*

	2017.08.31
Magyar állampapír	242 526 777 Ft
Nyílt végű alap befektetési jegye	7 441 584 652 Ft
Egyéb eszközök**	291 087 968 Ft
Eszközök összesen	7 975 199 397 Ft

* A portfólió összetétel az alap teljes eszközértékére vonatkozik.

** Az egyéb eszközök az alap folyószámla-egyenlegét, pénzügyi betéteit, az úton lévő tételeket, a napi forgalmazás egyenlegét, a határidős pozíciók nettó értékét és a költségeket foglalják magukban. Havi záráskor a határidős pozíciók nettó értéke 0 Ft.



kerekített értékek

Hozamادات	Referencia	
2017.08.31	Alap befektetés	
Év elejétől számított hozam*	-4,09%	-4,45%
12 hónap*	4,28%	2,43%
2 évre**	4,31%	4,06%
3 évre**	8,05%	6,51%
4 évre**	12,69%	10,57%
5 évre**	13,10%	11,05%
Indulástól**	3,39%	3,58%

* nem évesített hozam
** évesített hozam

Egyéves hozamok	Referencia	
Alap	Alap befektetés	
2016	8,93%	8,53%
2015	7,89%	5,53%
2014	32,90%	28,70%
2013	27,54%	23,34%
2012	0,15%	0,39%
2011	10,33%	12,40%
2010	23,02%	21,37%
2009	17,12%	16,34%
2008	-29,41%	-29,81%
2007	-2,03%	-8,36%

A 10 legnagyobb súlyú közvetett részvény befektetés

Részvény	Súlyok*
APPLE	4,13%
MICROSOFT	3,39%
ALPHABET	3,06%
MASTERCARD	1,61%
AMAZON	1,51%
HOME DEPOT	1,40%
EXXON MOBIL	1,28%
THERMO FISHER SCI.	1,24%
JAZZ PHARMACEUTICALS	1,16%
KEYCORP	1,12%

*Közeltítő értékek, mivel a műgöttes alapok portfólió összetétel jelentései, melyek adatforrásként szolgálnak, nem eszközzintű portfóliójelentések.

Az Alap múltbéli teljesítménye nem jelent garanciát az Alap jövőbeli teljesítményére nézve. Az Amundi Alapkezelő Zrt. jelen kiadványában az MNB Ajánlásban és a BAMOSZ Teljesítménybemutatói és Hirdetési normáiban meghatározott időszakokra vonatkozóan mutatja be az alapok teljesítményét.

Az Alap fent bemutatott hozam- és teljesítmény adatai a forgalmazási költségek levonása előtti nettó adatok. A referencia befektetés fentiekben szereplő hozam- és teljesítmény adatai az alapot terhelő költségek levonása utáni értékek. A referencia befektetés hozama egy olyan viszonyítási alapként használt hozam, amelyhez egy portfólió vagy befektetési alap teljesítményét mérjük. Az Alap teljesítménye magasabb és alacsonyabb is lehet, mint a választott referenciaindex teljesítményét reprezentáló adat.

UniCredit Telebank: +36 1 325 3200

www.amundi.hu

Amundi
ASSET MANAGEMENT

Pioneer Selecta Európai Részvény Alapok Alapja

A sorozat

Elektronikus jelentés
2017. augusztus 31.

Piaci környezet

Az ideai nagy dollár-gyengülés, illetve euró-erősödés után a befektetők arra számítottak, hogy a Jackson Hole-i jegybankár-konferencia kiváló alkalmat teremthet a Fed és az EKB számára is egy „szóbeli intervencióra”. A jelzés azonban elmaradt: mind Janet Yellen Fed elnök, mind pedig Mario Draghi EKB elnök nagyon ügyelt arra, hogy a legkényesebb kérdésekben ne adjon pontosabb iránymutatást. A piacok úgy értékelték, hogy a jegybankárok a „hallgatásukkal” szabad utat adtak a dollár további gyengülésének, aminek következtében az EURUSD árfolyam megközelítette az 1,20-as szintet. Márpedig a dollárral szemben idén 13 százalékos erősödő euró továbbra is az amerikai cégeknek kedvez az európai vállalatok rovására. Ezek alapján nem meglepő, hogy augusztusban alulteljesítés jellemezte az európai részvénypiacokat. A Eurostoxx50 0,8%-os csökkenése mellett a DAX 0,5%-os mínusszal zárt.

Alapinformációk

→ **Befektetési cél:** a fejlett európai országok részvény-piacaira irányuló, megfelelően diverzifikált befektetéssel hosszabb távon maximális tőkenövekmény elérése.

→ **Befektetési eszközök:** az alap befektetési célját elsősorban a nyugat-európai részvénypiacokat megelőző befektetési alapokon keresztül valósítja meg. A portfólió elsődleges elemei az Amundi Asset Management regionális alapjai jelentik, ezen túl egyéb, a régióban befektető befektetési alapok, tőzsdén kereskedett index-alapok (ETF-ek) is helyt kaphatnak a portfólióban. Az alap likvid hányadát rövid lejáratú magyar állampapírok és pénzügyi eszközök alkotják. Az alap esetében nincs tőkeáttétel, az alapkezelő a devizakockázatot csökkentése érdekében fedezeti ügyleteket köthet.

→ **BAMOSZ besorolás:** részvényalap

→ **Referencia befektetés:** 90% MSCI Europe, 10% RMAX

→ **Az alap indulása:** 1999. október 22.

→ **Letétkezelő:** UniCredit Bank Hungary Zrt.

→ **Könyvvizsgáló:** Deloitte Könyvvizsgáló és Tanácsadó Kft.

→ **Az alap teljes nettó eszközértéke 2017.08.31-én:** 7 958 461 943 Ft

→ **Egy jegyre jutó nettó eszközérték 2017.08.31-én A sorozat:** 1,985768 Ft

→ **ISIN kód:** HU0000702014

→ **Javasolt minimális befektetési idő:** 3-5 év

→ **Devizanem:** HUF

→ **Alap VaR mutató¹:** 1,47%

→ **Referencia befektetés VaR mutató¹:** -

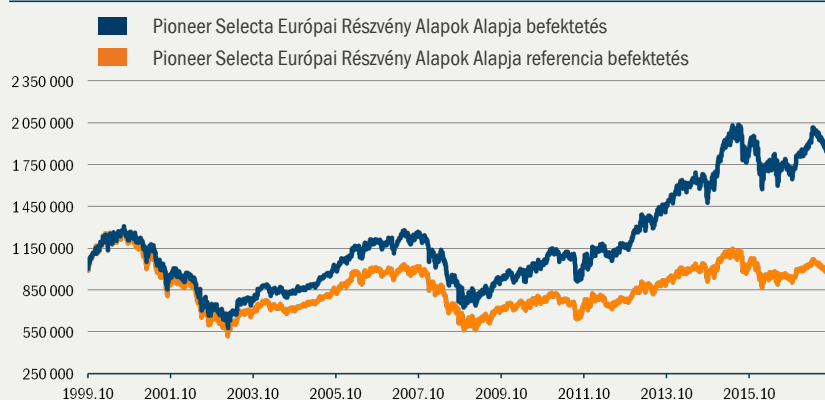
→ **Alap szórás²:** 13,70%

→ **Kockázati szint:** magas

→ **Teljes költség hányados (TER mutató)³:**

2016	2,38%
2015	2,38%
2014	2,37%
2013	2,29%
2012	2,45%
2011	2,47%
2010	1,66%
2009	2,02%
2008	2,03%
2007	2,03%

Kezdeti 1 000 000 Ft-os befektetés változása az indulástól 2017.08.31-ig



Forrás: Bloomberg, Amundi Alapkezelő

A portfólió összetétele*

	2017.08.31
Magyar állampapír	115 274 363 Ft
Nyílt végű alap befektetési jegye	7 682 750 167 Ft
Egyéb eszközök**	160 437 413 Ft
Eszközök összesen	7 958 461 943 Ft

* A portfólió összetétel az alap teljes eszköztékére vonatkozik.

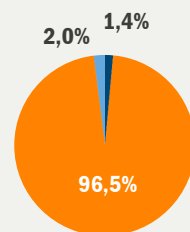
** Az egyéb eszközök az alap folyószámla-egyenlegét, pénzügyi betéteit, az úton lévő tételeket, a napi forgalmazás egyenlegét, a határidős pozíciók nettó értékét és a költségeket foglalják magukban. Havi zárások a határidős pozíciók nettó értéke 0 Ft.

Hozamادات

	Referencia Alap befektetés
Év elejétől számított hozam*	3,04% -0,31%
12 hónap*	7,17% 4,33%
2 évre**	0,06% -2,09%
3 évre**	4,31% -0,73%
4 évre**	7,77% 3,22%
5 évre**	10,52% 5,24%
Indulástól**	3,60% -0,04%

* nem évesített hozam
** évesített hozam

Az Alap múltbéli teljesítménye nem jelent garanciát az Alap jövőbeli teljesítményére nézve. Az Amundi Alapkezelő Zrt. jelen kiadványában az MNB Ajánlásban és a BAMOSZ Teljesítménybemutatói és Hirdetési normáiban meghatározott időszakokra vonatkozóan mutatja be az alapok teljesítményét. Az Alap fent bemutatott hozam- és teljesítmény adatai a forgalmazási költségek levonása előtti nettó adatok. A referencia befektetés fentiekben szereplő hozam- és teljesítmény adatait az alapot terhelő költségek levonása utáni értékek. A referencia befektetés hozama egy olyan viszonyítási alapként használt hozam, amelyhez egy portfólió vagy befektetési alap teljesítményét mérik. Az Alap teljesítménye magasabb és alacsonyabb is lehet, mint a választott referenciaindex teljesítményét reprezentáló adat.



kerekített értékek

Közvetett részvény befektetések ország-súlyai - top 10 súlyok*

Németország	17,021%
Franciaország	14,874%
Nagy-Britannia	12,291%
Svájc	8,276%
Hollandia	8,253%
Írország	8,111%
Olaszország	6,285%
Spanyolország	4,870%
Dánia	3,095%
Svédország	2,974%

*Közeltítő értékek, mivel a mögöttes alapok portfólió összetétel jelentései, melyek adatforrásként szolgálnak, nem eszközszerű portfóliójelentések.

UniCredit Telebank: +36 1 325 3200

www.amundi.hu

Amundi
ASSET MANAGEMENT

Piaci környezet

A CETOP ezúttal is egy komolyabb, 4%-os forintosított hozammal örvendeztette meg a befektetőket, ami a beérkező makrogazdasági adatok fényében egyáltalán nem meglepő. Az index az év eddigi részében 20%-ot hozott forintban kifejezve.

A JSW mindebből egy 26,5%-os emelkedéssel vette ki a részét, ami a globális szénár emelkedésének tudható be. A PKN eközben továbbra is egy „lengyel makró play”-nek számít, így érthető az emelkedése a jó real GDP növekedési adatok után.

A lengyel pénzügyi intézmények közül a PZU 10,3%-kal emelkedett, ami a jó gyorsjelentés mellett nagyrészt annak köszönhető, hogy a PZU úgy élvezi az erős lengyel makró és a kedvező versenyhelyzetét, hogy közben nincs kitéve a készülőben lévő lengyel devizahiteles szabályozásnak.

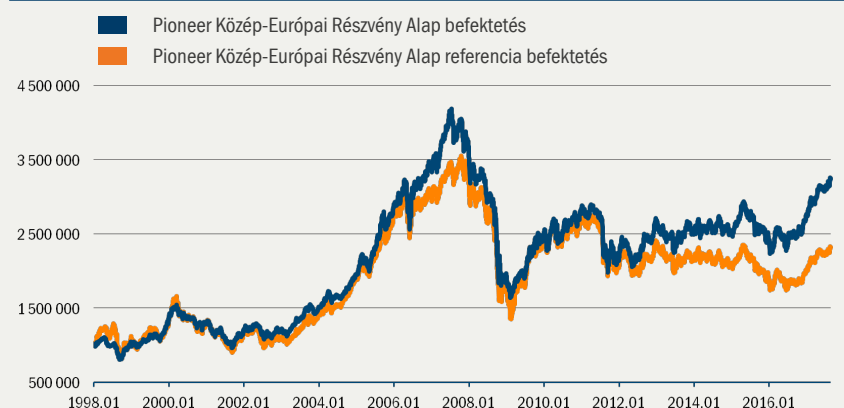
A MOL a jó működési környezetben részben zárta a korábbi árazási diszkontját, az OTP pedig már szinte töretlenül emelkedik a vártnál jobb gyorsjelentése után a kiemelkedő jövedelmezősége, a javuló makrogazdaság miatt bővülő hitelvolumene, a nagyon magas tőkésítettsége és a megfontoltnak tűnő akvizíciós tevékenysége miatt. A román bankok voltak ezúttal a sereghajtók, mert a kormány bejelentette, hogy egyéves, fél százalékos, eszközárnyos különadót kivetését felfüggesztette. Ezt még úgy sem díjazta a piac, hogy később a kormány ezt cáfolta.

Alapinformációk

- **Befektetési cél:** döntően közép-európai, kisebb mértékben más kelet-európai (pl. orosz, török) országok részvényeibe történő befektetéseken keresztül hosszabb távon maximális tőkenövekmény elérése.
- **Befektetési eszközök:** hazai és közép-európai (elsősorban magyar, cseh, lengyel, másodsorban török, orosz, osztrák) részvénypiacok ígéretes növekedési potenciállal rendelkező részvényei. Az alap esetében nincs tőkeáttétel, az alapkezelő a devizakockázat csökkentése érdekében fedezeti ügyleteket köthet.
- **Referencia befektetés:** 90% CETOP, 10% RMAX Index
- **BAMOSZ besorolás:** részvényalap
- **Az alap indulása:** 1998. január 13.
- **Letétkezelő:** UniCredit Bank Hungary Zrt.
- **Könyvvizsgáló:** Deloitte Könyvvizsgáló és Tanácsadó Kft.
- **Az alap teljes nettó eszközértéke 2017.08.31-én:** 10 169 891 760 Ft
- **Egy jegyre jutó nettó eszközérték 2017.08.31-én A sorozat:** 9,255124 Ft
- **ISIN kód:** HU0000701891
- **Javasolt minimális befektetési idő:** 3-5 év
- **Devizanem:** HUF
- **Alap VaR mutató¹:** 1,59%,
- **Referencia befektetés VaR mutató¹:** -
- **Alap szórás²:** 12,94%
- **Kockázati szint:** magas
- **Teljes költség hányados (TER mutató)³:**

Év	TER mutató
2016	2,33%
2015	2,32%
2014	2,28%
2013	2,25%
2012	2,24%
2011	2,23%
2010	2,23%
2009	2,27%
2008	2,26%
2007	2,28%

Kezdeti 1 000 000 Ft-os befektetés változása az indulástól 2017.08.31-ig



Forrás: Bloomberg, Amundi Alapkezelő

A portfólió összetétele*	2017.08.31
Magyar állampapír	2 728 034 390 Ft
Külföldi részvények	7 123 688 322 Ft
Egyéb eszközök**	318 169 048 Ft
Eszközök összesen	10 169 891 760 Ft

* A portfólió összetétel az alap teljes eszközértékére vonatkozik.
** Az egyéb eszközök az alap folyószámla-egyenlegét, pénzügyi betéteit, az úton lévő tőkeket, a napi forgalmazás egyenlegét, a határidős pozíciók nettó értékét és a költségeket foglalják magukban. Havi zárásakor a határidős pozíciók nettó értéke 0 Ft.

Hozam adatok	Referencia	Egyéves	Referencia	Az 5 legnagyobb súlyú			
2017.08.31	Alap	hozamok	Alap	részvény			
	befektetés		befektetés				
Év elejétől számított hozam*	20,56%	16,94%	2016	7,55%	1,15%	ERSTE	10,85%
12 hónap*	31,42%	25,92%	2015	-0,48%	-5,86%	OTP	9,52%
2 évre**	11,12%	5,20%	2014	0,10%	-3,12%	MOL	8,63%
3 évre**	7,34%	2,12%	2013	-5,52%	-8,92%	PKN	7,97%
4 évre**	6,95%	1,91%	2012	21,81%	13,45%	Bank Peakao	7,23%
5 évre**	6,89%	2,21%	2011	-21,48%	-21,78%		
Indulástól**	6,16%	4,36%	2010	15,57%	13,99%		
			2009	30,12%	34,47%		
			2008	-51,20%	-48,22%		
			2007	10,41%	9,52%		

* nem évesített hozam
** évesített hozam

Az Alap múltbéli teljesítménye nem jelent garanciát az Alap jövőbeli teljesítményére nézve. Az Amundi Alapkezelő Zrt. jelen kiadványában az MNB Ajánlásban és a BAMOSZ Teljesítménybemutatói és Hirdetési normáiban meghatározott időszakokra vonatkozóan mutatja be az alapok teljesítményét. Az Alap fent bemutatott hozam- és teljesítmény adatai a forgalmazási költségek levonása előtti nettó adatok. A referencia befektetés fentiekben szereplő hozam- és teljesítmény adatai az alapot terhelő költségek levonása utáni értékek. A referencia befektetés hozama egy olyan viszonyítási alapként használt hozam, amelyhez egy portfólió vagy befektetési alap teljesítményét mérik. Az Alap teljesítménye magasabb és alacsonyabb is lehet, mint a választott referenciaindex teljesítményét reprezentáló adat.

Piaci környezet

A Pioneer Magyar Pénzpiaci Alap nagyon konzervatív befektetési stratégiát folytat, a portfólió döntően rövid futamidejű állampapírokból (főként diszkontkincstárjegyekből) valamint bankbetétekből áll.

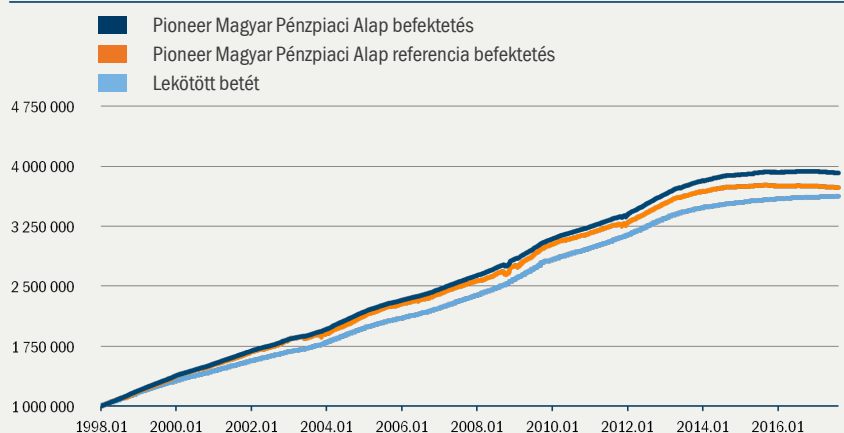
A diszkontkincstárjegy hozamok újabb történelmi mélypontra araszoltak. Augusztus végén indult el az éven belüli kamatszintek negatív tartományba csökkenése. A forint árfolyama a korábbi hetekben fokozatosan erősödött, és nem csak a leértékelődő dollárral, hanem a felértékelődő euróval szemben is. A Magyar Nemzeti Bank közleményben „interveniált”: kiemelték, hogy a túl erős forint szigorítja a monetáris kondíciókat, és hogy akár ad-hoc intézkedésekkel, de mindent meg fognak tenni, hogy a monetáris politika továbbra is rendkívül laza maradjon.

Alapinformációk

- **Befektetési cél:** kiegyensúlyozott árfolyam-növekedés és nagyfokú likviditás biztosítása alacsony kockázat felvállalása mellett.
- **Befektetési eszközök:** elsősorban rövid lejáratú magyar állampapírok és egyéb pénzpiaci eszközök (pl. bankbetétek). Az alap esetében nincs tőkeátvitel, az alapkezelő a devizakockázat csökkentése érdekében fedezeti ügyleteket köthet.
- **Referencia befektetés:** 60% ZMAX Index, 40% RMAX Index
- **BAMOSZ besorolás:** pénzpiaci alap
- **Az Alap indulása:** 1998. január 23.
- **Letétkezelő:** UniCredit Bank Hungary Zrt.
- **Könyvvizsgáló:** Deloitte Könyvvizsgáló és Tanácsadó Kft.
- **Az alap teljes nettó eszközértéke 2017.08.31-én:** 11 121 462 798 Ft
- **Egy jegyre jutó nettó eszközérték 2017.08.31-én A sorozat:** 3,913729 Ft
- **ISIN kód:** HU0000701909
- **Javasolt minimális befektetési idő:** 1-3 hónap
- **Devizanem:** HUF
- **Alap VaR mutató¹:** 0,03%
- **Referencia befektetés VaR mutató¹:** -
- **Alap szórás²:** 0,18%
- **Kockázati szint:** alacsony 
- **Teljes költség hányados (TER mutató)³:**

2016	0,98%
2015	1,03%
2014	0,98%
2013	0,98%
2012	0,93%
2011	1,02%
2010	0,93%
2009	0,94%
2008	0,94%
2007	0,95%

Kezdeti 1 000 000 Ft-os befektetés változása az indulástól 2017.08.31-ig



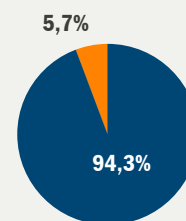
Forrás: ÁKK, MNB, Amundi Alapkezelő

A portfólió összetétele*

	2017.08.31
Magyar állampapír	10 485 330 473 Ft
Egyéb eszközök**	636 132 325 Ft
Eszközök összesen	11 121 462 798 Ft

* A portfólió összetétel az alap teljes eszközértékére vonatkozik.

** Az egyéb eszközök az alap folyószámla-egyenlegét, pénzpiaci betéteit, az úton lévő tételleket, a napi forgalmazás egyenlegét, a határidős pozíciók nettó értékét és a költségeket foglalják magukban. Havi zárások a határidős pozíciók nettó értéke 0 Ft.



kerekített értékek

Hozamادات 2017.08.31	Referencia Alap befektetés	Egyéves hozamok	Referencia Alap befektetés
3 hónap*	-0,22%	-0,21%	2016 0,29%
6 hónap*	-0,42%	-0,41%	2015 0,82%
12 hónap*	-0,54%	-0,60%	2014 2,17%
2 évre**	-0,13%	-0,38%	2013 4,82%
3 évre**	0,30%	-0,02%	2012 7,61%
4 évre**	1,00%	0,64%	2011 4,60%
5 évre**	1,95%	1,63%	2010 4,90%
Indulástól**	7,20%	6,94%	2009 8,92%
			2008 7,80%
			2007 6,98%

* nem évesített hozam
** évesített hozam

Az Alap múltbéli teljesítménye nem jelent garanciát az Alap jövőbeli teljesítményére nézve. Az Amundi Alapkezelő Zrt. jelen kiadványában az MNB Ajánlásban és a BAMOSZ Teljesítménybemutatói és Hirdetési normáiban meghatározott időszakokra vonatkozóan mutatja be az alapok teljesítményét. Az Alap fent bemutatott hozam- és teljesítmény adatai a forgalmazási költségek levonása előtti nettó adatok. A referencia befektetés fentiekben szereplő hozam- és teljesítmény adatai az alapot terhelő költségek levonása utáni értékek. A referencia befektetés hozama egy olyan viszonyítási alapként használt hozam, amelyhez egy portfólió vagy befektetési alap teljesítményét mérik. Az Alap teljesítménye magasabb és alacsonyabb is lehet, mint a választott referenciaindex teljesítményét reprezentáló adat.

Piaci környezet

A Pioneer Hazai Kötvény Alap minimális (0-5% közötti) duration alulsúllyal kezdte az augusztust. A benchmark változására azonban a korábban megszokottnál nagyobb eltéréssel reagált: júliusban vettünk lengyel és török tíz éves állampapírt, és tartottuk a korábban megvásárolt orosz állampapírokat (rubel árfolyamkockázatot jelentős részben visszafedeztük forintra). Ezek is beleszámítanak a kamatkitétségre, ugyanakkor nem feltétlenül mozognak együtt a hazai piaccal. Augusztusban végig tartottuk a minimális duration underweightet. Mivel a hazai államkötvények erősödtek a múlt hónapban, ez rontotta a kötvényalap teljesítményét. A forint felértékelődése pedig rontotta a fedezetlen török és lengyel papírjaink forintban mért teljesítményét.

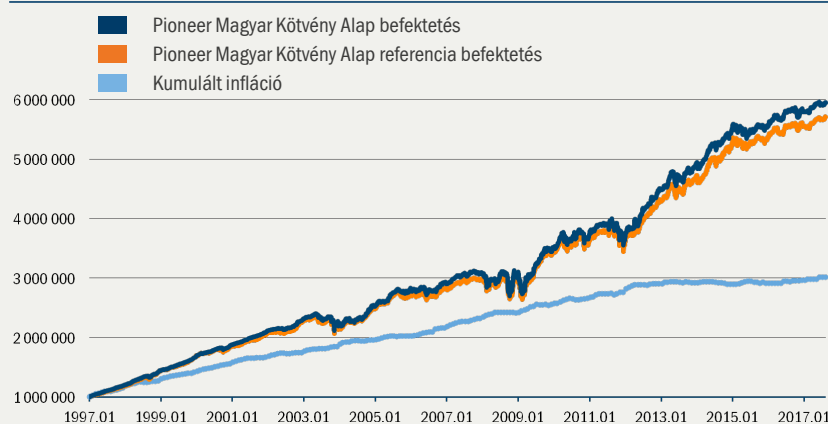
Az 5 éves orosz, rubelben denominált állampapírokat szeptember elején építettük le. Kijött egy meglepően alacsony orosz inflációs adat, amelynek következtében a rubel erősödött, és a piaci szereplők rögtön elkezdtek 50 pontos kamatvágást árazni az orosz jegybank szeptember közepi ülésére. Ráadásul az olajár is éppen stabilan, 49 dollár körül mozgott, minden együtt állt egy kis kötvényerősödéshez. Kihasználunk a rallyt, és eladtuk az orosz állampapírokat.

Alapinformációk

- **Befektetési cél:** mérsékelt kockázat felvállalása mellett a hazai állampapírokkal versenyképes hozam elérése.
- **Befektetési eszközök:** elsősorban közepes és hosszabb futamidejű magyar állampapírok, emellett pénzügyi eszközök, vállalati kötvények, jelzáloglevelek, külföldi kötvények, eseti jelleggel származtatott eszközök. Az alap esetében nincs tőkeáttétel, az alapkezelő a devizakockázat csökkentése érdekében fedezeti ügyleteket köthet.
- **Referencia befektetés:** 100% MAX Index
- **BAMOSZ besorolás:** hosszú kötvényalap
- **Az alap indulása:** 1997. január 24.
- **Letétkezelő:** Deloitte Könyvvizsgáló és Tanácsadó Kft.
- **Könyvvizsgáló:** Deloitte Könyvvizsgáló és Tanácsadó Kft.
- **Az alap teljes nettó eszközértéke 2017.08.31-én:** 21 351 873 558 Ft
- **Egy jegyre jutó nettó eszközérték 2017.08.31-én A sorozat:** 5,949305 Ft
- **ISIN kód:** HU0000701834
- **Javasolt minimális befektetési idő:** 2 év
- **Devizanem:** HUF
- **Alap VaR mutató¹:** 0,40%,
- **Referencia befektetés VaR mutató¹:** -
- **Alap szórás²:** 3,69%
- **Kockázati szint:** közepes
- **Teljes költség hányados (TER mutató)³:**

Év	TER mutató
2016	1,43%
2015	1,43%
2014	1,39%
2013	1,31%
2012	1,23%
2011	1,34%
2010	1,24%
2009	1,25%
2008	1,25%
2007	1,25%

Kezdeti 1 000 000 Ft-os befektetés változása az indulástól 2017.08.31-ig



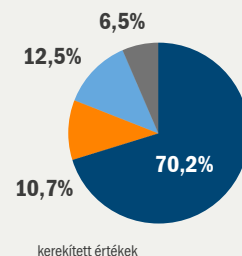
Forrás: KSH, ÁKK, Amundi Alapkezelő

A portfólió összetétele*

	2017.08.31
Magyar állampapír	14 996 017 342 Ft
Hazai vállalati és egyéb kötvények	2 293 499 544 Ft
Külföldi állampapír, egyéb hitelviszonyt megtestesítő értékpapír vagy azokba fektető nyíltvégű befektetési alap	2 679 610 684 Ft
Egyéb eszközök**	1 382 745 988 Ft
Eszközök összesen	21 351 873 558 Ft

* A portfólió összetétel az alap teljes eszközértékére vonatkozik.

** Az egyéb eszközök az alap folyószámla-egyenlegét, pénzügyi betéteit, az úton lévő tételeket, a napi forgalmazás egyenlegét, a határidős pozíciók nettó értékét és a költségeket foglalják magukban. Havi zárásakor a határidős pozíciók nettó értéke 29 146 539 Ft.



kerekített értékek

Hozam adatok

	Alap	Referencia befektetés
Év elejétől számított hozam*	1,90%	1,74%
12 hónap*	2,27%	2,62%
2 évre**	4,25%	3,91%
3 évre**	4,15%	4,46%
4 évre**	6,49%	6,56%
5 évre**	7,14%	7,04%
Indulástól**	9,04%	8,81%

* nem évesített hozam
** évesített hozam

Egyéves hozamok

	Alap	Referencia befektetés
2016	5,26%	5,21%
2015	2,40%	2,98%
2014	11,15%	11,02%
2013	8,89%	8,57%
2012	22,19%	20,39%
2011	0,03%	0,29%
2010	6,40%	5,08%
2009	12,08%	12,72%
2008	-0,03%	1,30%
2007	5,07%	4,90%

Az 5 legnagyobb súlyú befektetés

2025/B MÁK	13,33%
2024/B MÁK	11,55%
2027/A MÁK	10,29%
2021/B MÁK	6,39%
2020/B MÁK	4,95%

Az Alap múltbeli teljesítménye nem jelent garanciát az Alap jövőbeli teljesítményére nézve. Az Amundi Alapkezelő Zrt. jelen kiadványában az MNB Ajánlásban és a BAMOSZ Teljesítménybemutató és Hirdetési normában meghatározott időszakokra vonatkozóan mutatja be az alapok teljesítményét. Az Alap fent bemutatott hozam- és teljesítményadatai a forgalmazási költségek levonása előtti nettó adatok. A referencia befektetés fentiekben szereplő hozam- és teljesítményadatai az alapot terhelő költségek levonása utáni értékek. A referencia befektetés hozama egy olyan viszonyítási alapként használt hozam, amelyhez egy portfólió vagy befektetési alap teljesítményét mérjük. Az Alap teljesítménye magasabb és alacsonyabb is lehet, mint a választott referenciaindex teljesítményét reprezentáló adat.

Pioneer Magyar Indexkövető Részvény Alap

A sorozat

Elektronikus jelentés
2017. augusztus 31.

Piaci környezet

A BUX Index 6,5%-os augusztusi emelkedésével ezúttal is az élbolyt erősítette, ismét lekörözve a legtöbb fejlett és fejlődő piacot. Az idei emelkedés ezzel elérte a 18%-ot. Az OTP a vártnál jobb gyorsjelentés után töretlenül menetel a kiemelkedő jövedelmezősége, a javuló makrogazdaság miatt bővülő hitelvolumene, a nagyon magas tőkésítettsége és a megfontoltnak tűnő akvizíciós tevékenysége miatt.

Az indexet másodsorban az újfent magára találó MOL húzta 7,2%-os emelkedésével. A kedvező régiós makrogazdasági környezet segíthette az értékesített üzemanyag és nem üzemanyag volument, emellett a finomítói és petrokémiai marzsok csökkenésére sem utalt semmi.

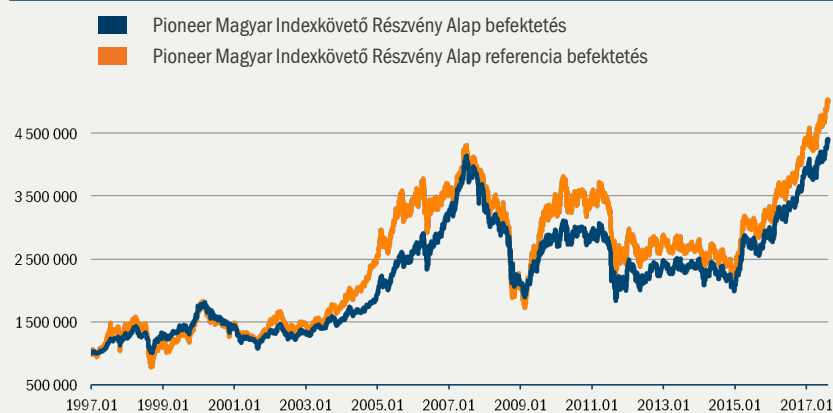
A Richter esetében „elállt a vérzés”, a papír nem esett tovább augusztus folyamán, sőt 1,6%-ot emelkedett. Ennek elsődleges oka az volt, hogy a rubel 2,33%-kal erősödött a forinttal szemben a hónap folyamán. A Magyar Telekom 5,2%-kal emelkedett, egyre több befektető szereti a nagyon magas szabad pénzáramlással bíró vállalatot még akkor is, ha abból keveset látnak a részvényesek. A kispapírok közül az Appeninn volt kiemelkedő, az 54%-os emelkedést részben megmagyarázza a beérkezett vételi ajánlat.

Alapinformációk

- **Befektetési cél:** a hazai részvénypiac elsődleges részvényindexének, a BUX indexnek az alakulását követő teljesítmény elérése, az index összetételéhez hasonló részvényportfólió kialakításán keresztül.
- **Befektetési eszközök:** a BUX indexben szereplő részvények, valamint a likviditás biztosítása érdekében a portfólió maximum 10%-a erejéig hazai állampapírok és pénzügyi eszközök. Az alap esetében nincs tőkeáttétel, az alapkezelő a devizakockázat csökkentése érdekében fedezeti ügyleteket köthet.
- **Referencia befektetés:** 100% BUX (2011. január 14-től)
- **BAMOSZ besorolás:** részvényalap
- **Az alap indulása:** 1997. január 24.
- **Letétkezelő:** UniCredit Bank Hungary Zrt.
- **Könyvvizsgáló:** Deloitte Könyvvizsgáló és Tanácsadó Kft.
- **Az alap teljes nettó eszközértéke 2017.08.31-én:** 4 312 366 027 Ft
- **Egy jegyre jutó nettó eszközérték 2017.08.31-én**
A sorozat: 4,402058 Ft
- **ISIN kód:** HU0000701842
- **Javasolt minimális befektetési idő:** 3-5 év
- **Devizanem:** HUF
- **Alap VaR mutató¹:** 1,88%
- **Referencia befektetés VaR mutató¹:** -
- **Alap szórás²:** 14,87%
- **Kockázati szint:** magas
- **Teljes költség hányados (TER mutató³):**

2016	2,27%
2015	2,30%
2014	2,25%
2013	2,20%
2012	2,16%
2011	2,17%
2010	2,15%
2009	2,19%
2008	2,19%
2007	2,21%

Kezdeti 1 000 000 Ft-os befektetés változása az indulástól 2017.08.31-ig



Forrás: Bloomberg, Amundi Alapkezelő

A portfólió összetétele*

	2017.08.31
Magyar részvények	4 225 128 341 Ft
Egyéb eszközök**	87 237 686 Ft
Eszközök összesen	4 312 366 027 Ft

* A portfólió összetétel az alap teljes eszközértékére vonatkozik.

** Az egyéb eszközök az alap folyószámla-egyenlegét, pénzügyi betéteit, az úton lévő tételeket, a napi forgalmazás egyenlegét, a határidős pozíciók nettó értékét és a költségeket foglalják magukban. Havi záráskor a határidős pozíciók nettó értéke 0 Ft.

Hozam adatok 2017.08.31

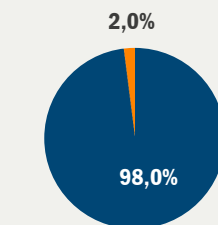
	Referencia Alap	Referencia befektetés
Év elejétől számított hozam*	15,02%	17,23%
12 hónap*	29,99%	33,12%
2 évre**	28,66%	30,37%
3 évre**	24,75%	25,99%
4 évre**	17,32%	17,57%
5 évre**	14,82%	14,21%
Indulástól**	7,45%	8,15%

* nem évesített hozam
** évesített hozam

Egyéves hozamok

	Referencia Alap	Referencia befektetés
2016	29,76%	30,75%
2015	39,75%	40,60%
2014	-11,20%	-12,38%
2013	3,45%	-0,09%
2012	8,73%	4,77%
2011	-24,00%	-22,47%
2010	-2,25%	-0,14%
2009	33,62%	56,77%
2008	-42,26%	-45,17%
2007	15,04%	4,59%

Az Alap múltbéli teljesítménye nem jelent garanciát az Alap jövőbeli teljesítményére nézve. Az Amundi Alapkezelő Zrt. jelen kiadványában az MNB Ajánlásban és a BAMOSZ Teljesítménybemutatói és Hirdetési normáiban meghatározott időszakokra vonatkozóan mutatja be az alapok teljesítményét. Az Alap fent bemutatott hozam- és teljesítmény adatai a forgalmazási költségek levonása előtti nettó adatok. A referencia befektetés fentiekben szereplő hozam- és teljesítmény adatai az alapot terhelő költségek levonása utáni értékek. A referencia befektetés hozama egy olyan viszonyítási alapként használt hozam, amelyhez egy portfólió vagy befektetési alap teljesítményét mérik. Az Alap teljesítménye magasabb és alacsonyabb is lehet, mint a választott referenciaindex teljesítményét reprezentáló adat.



kerekített értékek

Az 5 legnagyobb súlyú részvény

OTP	35,21%
MOL	32,97%
RICHTER	22,42%
MAGYAR TELEKOM	6,79%
GRAPHISOFT PARK	0,74%

¹ Kockázatot érték mutató, konfidencia szint: 99%, tartási periódus: 1 nap

² Az alap árfolyamának átlagtól való átlagos eltérésének mértéke.

³ Az alapot terhelő összes közvetlen költség aránya az átlagos kezelt vagyona vetítve.

Jogi nyilatkozat

Jelen tájékoztatás nem minősül ajánlattételnek vagy befektetési tanácsadásnak.

Tájékoztatjuk továbbá, hogy a befektetésből származó haszon és a befektetés eredeti értéke ingadozni fog, ami által a befektetők tulajdonában lévő eszközök, amennyiben azok értékesítése sor kerül, többet vagy kevesebbet is érhetnek, mint a befizetett összeg. Felhívjuk a figyelmet, hogy az Alap nettó eszközértéke a vagyon lehetséges összetételénél fogva erőteljesen ingadozhat. Javasoljuk, hogy mielőtt meghozza befektetési döntését óvatosan mérlegelje a befektetés tárgyát, kockázatát, díjait és a befektetésből származó esetleges károkat. Ennek megfelelően kérjük, hogy döntése meghozatala előtt tájékozódjon az alap befektetési politikájáról, forgalmazási és egyéb költségeiről, a befektetés lehetséges kockázatairól az Alap MNB (továbbiakban „Felügyelet”) által jóváhagyott, mindenkor hatályos, hivatalos tájékoztatójából, kezelési szabályzatából és kiemelt befektetői információjából, melyek az alapkezelő (www.amundi.hu), a forgalmazó(k) és a Felügyelet (www.kozzetetelek.hu) honlapjain érhetőek el. Az Alaphoz kapcsolódó forgalmazási költségekről az említett dokumentumokon túl a forgalmazó honlapján közzétett mindenkor hatályos kondíciós lista is tájékoztatást nyújt.

Jelen kiadványt az Amundi Alapkezelő Zártkörűen Működő Részvénytársaság (tev. eng. száma: H-EN-III-136/2014.), az Amundi csoport vállalata jelentette meg. Az Amundi Alapkezelő Zrt. törekszik a jelen kiadványban szereplő információk folyamatos frissítésére, ugyanakkor nem vállal felelősséget az információk esetleges hiányosságai vagy pontatlanságai miatt. A befektetési jegyek egyik forgalmazója az UniCredit Bank Hungary Zrt. (tev. eng. száma: I-1523/2003) a Budapesti Értéktőzsde tagja (honlap: www.unicreditbank.hu).

Raiffeisen Megoldás Pro Alapok Alapja

(2017.02.06-ig: Raiffeisen Alapok Alapja - Konvergencia)

Havi Jelentés

a **2017.08.01 - 2017.08.31** időszakra



Raiffeisen Befektetési Alapkezelő Zrt.
1054 Bp. Akadémia u. 6. | alapok.raiffeisen.hu

Alap Adatok

Az Alap indulása	1999.01.20.
Alapkezelő	Raiffeisen Befektetési Alapkezelő Zrt.
Letétkezelő	Raiffeisen Bank Zrt.
Könyvvizsgáló	RSM DTM AUDIT Tanácsadó Kft.
Vezető Forgalmazó	Raiffeisen Bank Zrt.
Az Alap típusa	dinamikus vegyes alap
Referencia Index	2017.02.06-től: Az alap nem követ benchmarkot, célja a minél magasabb hozam elérése magas kockázati szint tartása mellett. 2017.02.06-ig: 10% RMAX Magyar Állampapír Index 32% JPMorgan GBI Emerging Markets Broad Europe 4% JPM Euro EMBI Global Diversified Europe 4% JPM EMBI Global Diversified Europe hedged USD 50% MSCI Emerging Europe 10/40 net div reinv.

Egy jegyre jutó nettó eszközérték (árfolyam)

"A" sorozat	"B" sorozat	"E" sorozat
5,514805 Ft	5,499353 Ft	1,037856 €

Nettó eszközérték

"A" sorozat	"B" sorozat	"E" sorozat
3 106 407 126 Ft	71 163 465 Ft	1 538 258 €
Összesített nettó eszközérték (HUF):		3 647 985 386 Ft

2017. évi hozam - 2016.12.31-től 2017.08.31-ig tartó időszakra vonatkozóan, nem évesített.

Az "E" sorozat esetén az indulástól mért hozam került feltüntetésre (2017.02.07.-től 2017.08.31-ig), nem évesített.

"A" sorozat	"B" sorozat	"E" sorozat
1,19%	0,91%	3,76%

Előző évek naptári hozamai

	hozam (%)	árfolyam (Ft)	nettó eszközérték (Ft)
2016	13,54	5,449919	1 910 879 784
2015	-1,85	4,799878	2 030 544 654
2014	-6,55	4,890208	2 433 948 759
2013	-3,53	5,232724	3 171 572 460
2012	12,21	5,424053	4 060 434 767
2011	-6,29	4,833679	5 341 641 951
2010	20,86	5,158238	8 839 053 163
2009	42,80	4,267810	8 379 136 263
2008	-40,24	2,988746	6 782 652 386
2007	12,43	5,001270	17 670 138 961

A hozam százalékos mértéke a befektető által elérhető forgalmazási költségek levonása előtti nettó hozamot mutatja be, amennyiben a teljes évben megtartotta befektetését, és az esetlegesen kifizetett hozamot visszafektette az alapba. A befektetési alap forgalmazásával (vétel, tartás, eladás) kapcsolatos költségek az alap kezelési szabályzatában és a forgalmazási helyeken megismerhetők. A múltbeli hozamok nem jelentenek garanciát az alap jövőbeli teljesítményére nézve. A közölt hozam adatok nominálisak és az adott naptári évre vonatkoznak.

Kiegészítő Információk

A Raiffeisen Befektetési Alapkezelő Zrt. tagja a Befektetési Alapkezelők és Vagyonkezelők Magyarországi Szövetségének (BAMOSZ). A Raiffeisen Megoldás Pro Alapok Alapja "dinamikus vegyes alap" a BAMOSZ kategorizálása szerint.

Stratégia

2017.02.06-től: A Raiffeisen Megoldás Pro Alapok Alapja egy aktív, globális fókuszú vegyes portfólió, azaz pénzügyi-, kötvény-, részvény-, árupiaci-, ingatlan és egyéb kitétséget egyaránt tartalmaz. Az eszközcsoportokat vagy közvetlen befektetéssel, vagy befektetési alapokon, illetve származtatott ügyleteken keresztül fedi le. Az Alapkezelő a befektetési alapok és egyéb kollektív befektetési formák széles köréből válogat mind a hazai, mind a nemzetközi univerzumból. Az Alapkezelő célja, hogy a jövőbeni kockázatok és hozamok függvényében hosszabb távon a lehetséges legmagasabb hozamot érje el. Az Alapkezelő törekszik arra, hogy a kockázat csökkentése érdekében a diverzifikáció különböző dimenziói (eszközcsoportok, iparágak, országok, befektetési stílusok stb.) szerint megfelelően csoportosított portfóliót alakítson ki.

2017.02.06-ig: Az Alapkezelő az Alap mindenkoritőkéjének legalább nyolcvan százalékát befektetési alapok jegyeibe és egyéb kollektív befektetési értékpapírokba fektette. Az Alap döntően kelet- és közép-európai - azon belül is elsősorban orosz, lengyel, cseh és hazai -, kisebb részben egyéb feltörekvő piaci állampapírokat és részvényeket vásárló befektetési alapok jegyeit vásárolta. A Befektetési jegyek zavartalan visszaváltásához szükséges likviditás fenntartása érdekében az Alapkezelő az Alap mindenkoritőkéjének legalább 10%-át hazai pénzügyi alapokba fektette.

Kockázati Profil

Alacsonyabb kockázat Magasabb kockázat



Tipikusan alacsonyabb hozam

Tipikusan magasabb hozam

1	2	3	4	5	6	7
---	---	---	---	---	---	---

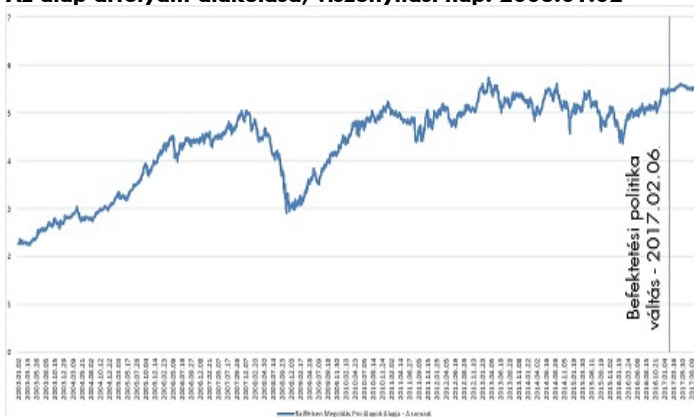
Ajánlott minimális befektetési időtáv

1hét	1hó	6h	1év	2év	3év	5év
------	-----	----	-----	-----	-----	-----

10%-nál nagyobb arányú eszközök

név	arány (%)
Raif Ingatlan Alap "C" sorozat	14,92
LGT BO FO GL INFL.LINK.(EU)-I1	12,83

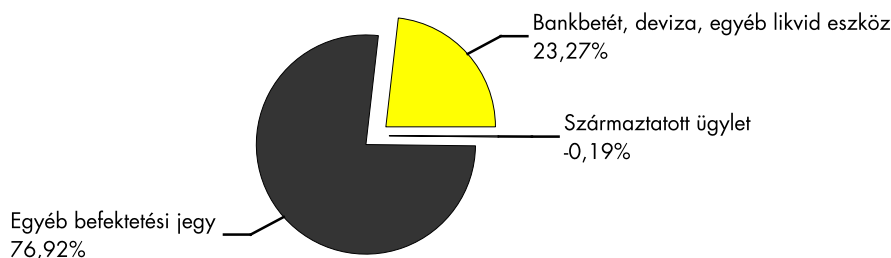
Az alap árfolyam-alakulása, viszonyítási nap: 2003.01.02



Piaci események

Várakozással telt a nyár vége. A piaci szereplők új hírekre vártak mind a fontos központi bankok, mind a nyári szünetét befejező amerikai törvényhozástól. Számos kérdés lóg a levegőben, akár a laza monetáris politika jövőjével kapcsolatban, azaz mikor és hogyan indul el az amerikai jegybank szerepét betöltő Fed mérlegfőösszeg csökkentése, illetve hogy ad-e valamilyen jelzést az Európai Központi Bank a kötvényszerzési programjának kivezetéséről, vagy éppen az erősödő eurónak a monetáris kondíciókra gyakorolt hatásáról. Az amerikai politikuskok előtt is nagy feladatok állnak, el kell fogadni az adóssághafalon megemelését, jóvá kell hagyni a jövő évi költségvetést, valamint előrelépést kellene mutatni az adórendszer átalakítása kapcsán is. Az előbbi három döntéshozó jelentős hatással lehet majd az elmúlt időszak legfontosabb piaci folyamatának, az euró erősödésének kilátásaira is, ezen keresztül, illetve saját jogon is pedig a többi tőkepiacra, akár a kamatszintekre, akár a részvénypiacokra gondolunk. Ezt a várakozást még igazán Észak-Korea újabb haditechnikai kísérletei sem tudták megmozgatni. Ez annak fényében nem is túl meglepő, hogy a diktatórikus rezsim vezetői tulajdonképpen logikusan cselekszenek, erőfitogtató lépéseik azt mutatják, hogy a nyílt háború elkerülése a legfontosabb céljuk. Ebben ugyanis bizonyosan vereséget szenvednének, így ennek elkerülésére a legbiztosabb módszer, ha minél erősebbnek festik le veszteségokozó képességüket ellenfeleik számára, és jelen pillanatban pont ezt láthatjuk. Nem szabad azonban elfelejteni, hogy ilyen feszült helyzetben bármelyik szereplő hibázhat, így a háborús kockázat, bár véleményünk szerint továbbra is igen alacsony, azért nem elhanyagolható. A fejlett részvénypiacok a nyár második felében tapasztalt sávban mozogtak augusztusban. A fejlett kötvénypiacok azonban tovább emelkedtek, azaz csökkentek a hozamok, akár az amerikai, akár a német államkötvényeket nézzük, erős rally volt a hónapban. A Megoldás alapok stratégiai allokációja továbbra is erősen a nyersanyagpiacra és az inflációs várakozások javulására fókuszál. Ennek egyik összetevője határidős pozíciók vállalása energiahordozókban, illetve ipari- és nemesfémekben. Ezen felül a nyersanyagárak emelkedése megjelenik energia kapcsolt részvényekben felvett pozíciókban, illetve infláció követő kötvényekben. Utóbbi eszközök részben kamatkockázat fedezés mellett szerepelnek az alapban. Korábban elsősorban eurózónás inflációra, jelenleg inkább a tengerentúli inflációs várakozások emelkedésére spekuláló pozíciók szerepelnek az alapban. Ezen felül bár csökkentve, de továbbra is szerepelnek fejlődő piaci kötvények illetve részvények is a portfólióban. Jelenleg az alapkezelő alulértékeltnek tartja a török lírát, a mexikói pezót, az orosz rubelt, illetve dél-afrikai randot, így ezekben is vállal pozíciókat. A Megoldás alapok forintos sorozataiban jelentős euró súly szerepel, mely az elmúlt időszak gyengülésnek köszönhetően negatívan járult hozzá az alap teljesítményéhez.

Az alap összetétele az adott hónap végén, a tervezett elemek szerinti bontásban*



*A grafikon az Alap Tájékoztatójában és Kezelési Szabályzatában megadott eszközkategóriák szerinti bontásban mutatja be az Alap eszközeit az adott hónap utolsó napján.

Kockázati mutatók

Szórás "A" sorozat	10,39%
Szórás "B" sorozat	10,39%
Nettó összesített kockázati kitétség	125,55%
Kockázatot érték (VaR) limit**:	34,90%

Kockázati mutatók értelmezése

Szórás	A befektetési alap árfolyamgidozásának erősségét mutatja meg. Minél magasabb az értéke, az alap heti hozamai átlagosan annál jobban eltérhetnek az átlagos heti hozamszinttől az elmúlt öt évben. Amennyiben az alap nincs öt éves, vagy öt éven belül befektetési politikát váltott, akkor a szórás mutató részben szimulált adatokon alapulhat.
Nettó összesített kockázati kitétség	Megmutatja, hogy az alapban lévő származtatott eszközök figyelembe vételével mekkora a nettósított kockázati kitétség a nettó eszközértékhez viszonyítva.

További fontos információk

Az alap befektetési politikájáról, forgalmazási költségeiről és a befektetés lehetséges kockázatairól részletesen tájékozódjon az Alap forgalmazási helyein található kiemelt befektetői információjából, hivatalos tájékoztatójából és kezelési szabályzatából. Befektetési döntése előtt minden esetben ismerje meg a fenti dokumentumokat. Annak ellenére, hogy a jelen kiadványunk pontossága, helyessége érdekében a lehető legteljesebb körültekintéssel jártunk el az Alapkezelő nem tud garanciát vállalni az abban foglaltakért. Az Alapkezelő és annak munkatársai nem vállalnak felelősséget azért az üzleti döntésért, vagy annak valamely következményéért, melyet bármely személy a jelen kiadványban foglaltak alapján hoz.

Felhívjuk a befektetők figyelmét arra, hogy a befektetési jegy tulajdonosokra egységes szabályként érvényes, hogy a hozamot, valamint a befektetési jegyre kötött ügyleten elért árfolyamnyereséget személyi jövedelemadó terheli (15%), amennyiben a befektetési jegyek megvétele 2006. augusztus 31. után történt, illetve a törvényben megfogalmazott egyéb kivételek nem állnak fenn. Felhívjuk továbbá arra is a figyelmet, hogy a befektetőket számlavezetési és egyéb költségek, valamint befektetési jegyek forgalmazása során a vételi, eladási és átváltási jutalék is terheli. A fenti költségek mértékéről a befektetési alap tájékoztatója és a befektetési jegy forgalmazójának kondíciós listája ad pontos tájékoztatást.

**Kockázatot érték (VaR) limit: Segít megmutatni, hogy mekkora a maximális várható veszteség normál piaci körülmények között, adott valószínűség mellett, egy adott időszak alatt (tartási idő), az adott portfólió esetén. Az Alap esetében 99%-os konfidencia szint melletti értéket közlünk, egy éves időszakra vonatkozóan.

Raiffeisen Hozam Prémium Származtatott Alap

Havi Jelentés

a 2017.08.01 - 2017.08.31 időszakra



Raiffeisen ALAPOK

Raiffeisen Befektetési Alapkezelő Zrt.
1054 Bp. Akadémia u. 6. | alapok.raiffeisen.hu

Alap Adatok

Az Alap indulása	2006.01.13.
Alapkezelő	Raiffeisen Befektetési Alapkezelő Zrt.
Al-alapkezelő	-
Letétkezelő	Raiffeisen Bank Zrt.
Könyvvizsgáló	RSM DTM AUDIT Tanácsadó Kft.
Vezető Forgalmazó	Raiffeisen Bank Zrt.
Az Alap típusa	abszolút hozamcélú alap
Referencia Index	-

Stratégia

Az Alapkezelő az Alap portfóliójának összetételét elsősorban a deviza- és kamatpiaci kilátások függvényében alakítja ki. Az Alapkezelő az Alap tőkéjét az állampapírokon, egyéb hitelviszonyt megtestesítő értékpapírokon és a hagyományos betéteken felül származtatott eszközökbe (ideértve a speciális származtatott ügyletek tekinthető strukturált termékeket) és korlátozott mértékben egyéb kockázatos eszközökbe (részvény, certifikát, stb.) fekteti be. Az alap által vásárolható strukturált termék esetében a realizált hozam jellemzően valamilyen mögöttes termék (devizaárfolyam vagy kamatpiaci jegyzés) alakulásától függ.

Hozamok

év	hozam (%)	árfolyam (Ft)	nettó eszközérték (Ft)
Az ideai adat év elejétől 2017.08.31-ig tartó időszakra vonatkozik, nem évesített.			
2017	0,42	1,728790	2 636 245 063
2016	1,17	1,721600	2 886 892 459
2015	-0,64	1,701623	3 580 179 408
2014	0,74	1,712529	6 924 149 896
2013	0,46	1,699962	11 323 177 320
2012	11,99	1,692106	12 836 867 322
2011	4,24	1,510903	14 125 112 120
2010	6,96	1,449508	4 422 049 798
2009	10,34	1,355163	1 381 093 412
2008	8,42	1,228131	1 318 553 992
2007	7,77	1,132796	1 440 652 761

A hozam százalékos mértéke a befektető által elérhető forgalmazási költségek levonása előtti nettó hozamot mutatja be, amennyiben a teljes évben megtartotta befektetését, és az esetlegesen kifizetett hozamot visszafektette az alapba. A befektetési alap forgalmazásával (vétel, tartás, eladás) kapcsolatos költségek az alap kezelési szabályzatában és a forgalmazási helyeken megismerhetők. A múltbeli hozamok nem jelentenek garanciát az alap jövőbeli teljesítményére nézve. A közölt hozam adatok nominálisak és az adott naptári évre vonatkoznak. Az alap indulásának évében és az ideai évben a hozamok egy évnél rövidebb időre vonatkoznak.

Kiegészítő Információk

A Raiffeisen Befektetési Alapkezelő Zrt. tagja a Befektetési Alapkezelők és Vagyonkezelők Magyarországi Szövetségének (BAMOSZ). A Raiffeisen Hozam Prémium Alap „abszolút hozamcélú alap” a BAMOSZ kategorizálása szerint, mely alapján a tőkepiaci környezettől független pozitív hozam elérésére törekszik, és kiinduló pontként a kockázatmentes hozam meghaladását tekinti.

Kockázati Profil

Alacsonyabb kockázat Magasabb kockázat



Tipikusan alacsonyabb hozam Tipikusan magasabb hozam

1	2	3	4	5	6	7
---	---	---	---	---	---	---

Ajánlott minimális befektetési időtáv

1hét	1hó	6hó	1év	2év	3év	5év
------	-----	-----	-----	-----	-----	-----

10%-nál nagyobb arányú eszközök

név	arány (%)
REP OF HUNGARY 5.75 USD	11,46
2020/A Magyar Államkötvény	11,45

10%-nál nagyobb arányú kibocsátók

név	arány (%)
Magyar Állam	40,02
Magyar Fejlesztési Bank Zrt.	17,02

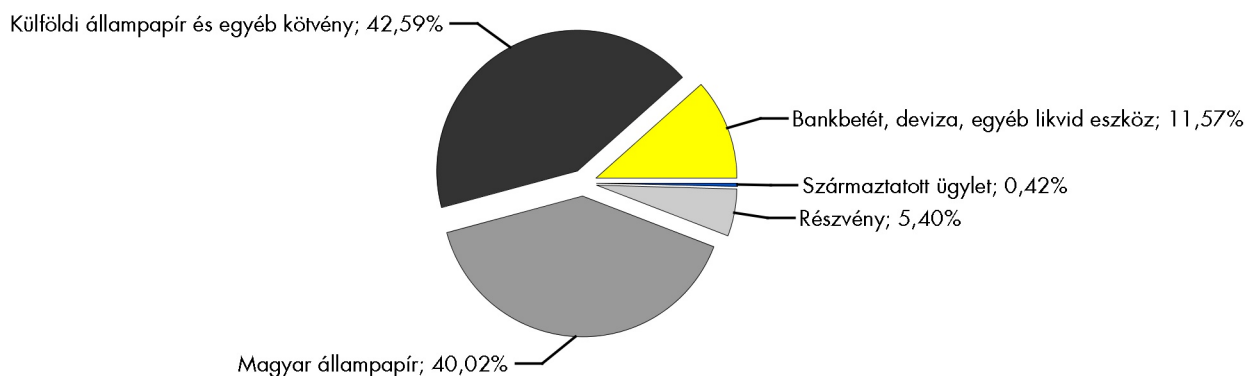
Az alap árfolyama, viszonyítási pont: 2006.01.13



Piaci események

Várakozással telt a nyár vége. A piaci szereplők új hírekre vártak mind a fontos központi bankok, mind a nyári szünetét befejező amerikai törvényhozástól. Számos kérdés lóg a levegőben, akár a laza monetáris politika jövőjével kapcsolatban, azaz mikor és hogyan indul el az amerikai jegybank szerepét betöltő Fed mérlegfőösszeg csökkentése, illetve hogy ad-e valamilyen jelzést az Európai Központi Bank a kötvényvásárlási programjának kivételéről, vagy éppen az erősödő eurónak a monetáris kondíciókra gyakorolt hatásáról. Az amerikai politikusok előtt is nagy feladatok állnak, el kell fogadni az adósságlafon megemelését, jóvá kell hagyni a jövő évi költségvetést, valamint előrelépést kellene mutatni az adórendszer átalakítása kapcsán is. Az előbbi három döntéshozó jelentős hatással lehet majd az elmúlt időszak legfontosabb piaci folyamatának, az euró erősödésének kilátásaira is, ezen keresztül, illetve saját jogon is pedig a többi tőkepiacra, akár a kamatszintekre, akár a részvénycikokra gondolunk. Ezt a várakozást még igazán Észak-Korea újabb haditechnikai kísérletei sem tudták megmozgítani. Ez annak fényében nem is túl meglepő, hogy a diktatórikus rezsim vezetői tulajdonképpen logikusan cselekszenek, erőfitogtató lépéseik azt mutatják, hogy a nyílt háború elkerülése a legfontosabb céljuk. Ebben ugyanis bizonyosan vereséget szenvednének, így ennek elkerülésére a legbiztosabb módszer, ha minél erősebbnek festik le veszteségokozó képességüket ellenfeleik számára, és jelen pillanatban pont ezt láthatjuk. Nem szabad azonban elfelejteni, hogy ilyen feszült helyzetben bármelyik szereplő hibázhat, így a háborús kockázat, bár véleményünk szerint továbbra is igen alacsony, azért nem elhanyagolható. A fejlett részvénycikok a nyár második felében tapasztalt sávban mozogtak augusztusban. A fejlett kötvénycikok azonban tovább emelkedtek, azaz csökkentek a hozamok, akár az amerikai, akár a német államkötvényeket nézzük, erős rally volt a hónapban. A hazai piacon a BUX index tovább folytatta menetelését, és 38.000 pont fölé emelkedett a hónap végére. A kötvénycikok is erősen teljesített, a tízéves referenzhozam ismét 3% alá bukott a hónap utolsó hetében. A forint a hónap eleji gyengülés után újra erősödni kezdett, amit csak az MNB tudott megállítani, végül 306 környékén zárta a hónapot az EURHUF árfolyam. Az alap a hónap során eladta török államkötvény kitétségét, de török líra devizapozícióját megtartotta, míg növelte magyar állampapír pozícióját és forint short pozícióját az euróval szemben, mivel a portfóliómenedzser a Magyar Nemzeti Bank augusztusi kamatlétségi ülése után végrehajtott forint piaci verbális intervencióját követően további lazító intézkedésekre számít. A fontosabb pozíciók a hónap végén így a fentiekén túl a dollár és a rubel erősödésére játszó pozíció a forinttal szemben, magyar államkötvény pozíciók (2023 és 2024 USD kötvény, 2020/A forintos kötvény), kis méretű orosz államkötvény, vállalati kötvény pozíciók (MOL, RBI, MFB, EXIM), és magyar részvény valamint európai részvény index pozíciók, arany vételi pozíció, amerikai tízéves államkötvény eladási pozíció. Az alap teljesítménye július hónapban 0,23%.

Az alap összetétele az adott hónap végén, a tervezett elemek szerinti bontásban*



*A grafikon az Alap Tájékoztatójában és Kezelési Szabályzatában megadott eszközkategóriák szerinti bontásban mutatja be az Alap eszközeit az adott hónap utolsó napján.

Kockázati mutatók

Szórás	1,75%
Nettó összesített kockázati kitétség	125,10%

Kockázati mutatók értelmezése

Szórás	A befektetési alap árfolyamgátlásának erősségét mutatja meg. Minél magasabb az értéke, az alap heti hozamai átlagosan annál jobban eltérhetnek az átlagos heti hozamszinttől az elmúlt öt évben. Amennyiben az alap nincs öt éves, vagy öt éven belül befektetési politikát váltott, akkor a szórás mutató részben szimulált adatokon alapulhat.
Nettó összesített kockázati kitétség	Megmutatja, hogy az alapon lévő származtatott eszközök figyelembe vételével mekkora a nettósított kockázati kitétség a nettó eszközértékhez viszonyítva.

További fontos információk

Az alap befektetési politikájáról, forgalmazási költségeiről és a befektetés lehetséges kockázatairól részletesen tájékozódjon az Alap forgalmazási helyein található kiemelt befektetői információjából, hivatalos tájékoztatójából és kezelési szabályzatából. Befektetési döntése előtt minden esetben ismerje meg a fenti dokumentumokat. Annak ellenére, hogy a jelen kiadványunk pontossága, helyessége érdekében a lehető legteljesebb körültekintéssel jártunk el az Alapkezelő nem tud garanciát vállalni az abban foglaltakért. Az Alapkezelő és annak munkatársai nem vállalnak felelősséget azért az üzleti döntésért, vagy annak valamely következményéért, melyet bármely személy a jelen kiadványban foglaltak alapján hoz.

Felhívjuk a befektetők figyelmét arra, hogy a befektetési jegy tulajdonosokra egységes szabályként érvényes, hogy a hozamot, valamint a befektetési jegyre kötött ügyleten elért árfolyamnyereséget személyi jövedelemadó terheli (15%), amennyiben a befektetési jegyek megvétele 2006. augusztus 31. után történt, illetve a törvényben megfogalmazott egyéb kivételek nem állnak fenn. Felhívjuk továbbá arra is a figyelmet, hogy a befektetőket számlavezetési és egyéb költségek, valamint befektetési jegyek forgalmazása során a vételi, eladási és átváltási jutalék is terheli. A fenti költségek mértékéről a befektetési alap tájékoztatója és a befektetési jegy forgalmazójának kondíciós listája ad pontos tájékoztatást.

Raiffeisen Kötvény Alap

Havi Jelentés

a **2017.08.01 - 2017.08.31** időszakra



Raiffeisen Befektetési Alapkezelő Zrt.
1054 Bp. Akadémia u. 6. | alapok.raiffeisen.hu

Alap Adatok

Az Alap indulása	1997.10.09.
Alapkezelő	Raiffeisen Befektetési Alapkezelő Zrt.
Al-alapkezelő	-
Letétkezelő	Raiffeisen Bank Zrt.
Könyvvizsgáló	RSM DTM AUDIT Tanácsadó Kft.
Vezető Forgalmazó	Raiffeisen Bank Zrt.
Az Alap típusa	hosszú kötvényalap
Referencia Index	MAX Magyar Állampapír Index

Stratégia

A Raiffeisen Kötvény Alap a törvény adta lehetőségek figyelembe vételével magyar államkötvények, diszkontkincstárjegyek és nyilvánosan forgalomba hozott, alacsony hitelkockázatú, legjobb besorolású vállalati kötvények vásárlásával alakítja ki portfólióját. Az Alap célja, hogy középtávon a közvetlen állampapír befektetésekkel elérhető hozamot meghaladó megtérülést biztosítson az Alap befektetőinek, a közvetlen állampapír befektetések kockázatával összemérhető kockázati szint mellett.

Egy jegyre jutó nettó eszközérték (árfolyam)

"A" sorozat	"B" sorozat	"I" sorozat
4,447301 Ft	4,461600 Ft	1,087500 Ft

Nettó eszközérték

"A" sorozat	"B" sorozat	"I" sorozat
3 836 537 721 Ft	22 276 334 984 Ft	1 137 107 959 Ft

Összesített nettó eszközérték (HUF): 27 249 980 664 Ft

2017. évi hozam - 2016.12.31-től 2017.08.31-ig tartó időszakra vonatkozóan, nem évesített.

Az "I" sorozat esetén az indulástól mért hozam került feltüntetésre (2017.01.12.-től 2017.08.31-ig), nem évesített.

"A" sorozat	"B" sorozat	"I" sorozat	MAX index
1,10%	1,42%	8,43%	2,72%

2016. évi hozam

"A" sorozat	"B" sorozat	MAX index
5,00%	5,01%	6,73%

Elmúlt évek hozam adatai

év	hozam (%)	árfolyam (Ft)	nettó eszközérték (Ft)	referenciaindex hozam (%)
2015	3,61	4,189324	12 261 034 998	4,48
2014	10,71	4,043469	7 650 669 162	12,58
2013	9,44	3,652471	4 280 576 294	10,03
2012	20,05	3,337395	2 767 719 918	21,90
2011	2,98	2,779977	2 262 216 968	1,64
2010	5,98	2,699429	2 951 243 499	6,40
2009	9,36	2,547088	1 617 517 071	14,14
2008	0,30	2,329136	1 794 413 419	2,59
2007	3,74	2,322147	2 942 063 060	6,08

A hozam százalékos mértéke a befektető által elérhető forgalmazási költségek levonása előtti nettó hozamot mutatja be, amennyiben a teljes évben megtartotta befektetését, és az esetlegesen kifizetett hozamot visszafektette az alapba. A befektetési alap forgalmazásával (vétel, tartás, eladás) kapcsolatos költségek az alap kezelési szabályzatában és a forgalmazási helyeken megismerhetők. A múltbeli hozamok nem jelentenek garanciát az alap jövőbeli teljesítményére nézve. A közölt hozam adatok nominálisak és az adott naptári évre vonatkoznak.

Az alap árfolyam-alakulása, viszonyítási nap: 2013.01.02.



Kockázati Profil

Alacsonyabb kockázat Magasabb kockázat



Tipikusan alacsonyabb hozam Tipikusan magasabb hozam

1	2	3	4	5	6	7
---	---	---	---	---	---	---

Ajánlott minimális befektetési időtáv

1hét	1hó	6hó	1év	2év	3év	5év
------	-----	-----	-----	-----	-----	-----

10%-nál nagyobb arányú eszközök

név	arány (%)
2022/A Magyar Államkötvény	21,32
2020/A Magyar Államkötvény	16,48
Magyar Államkötvény 2024/B	13,09
2025/B Magyar Államkötvény	12,17

10%-nál nagyobb arányú kibocsátók

név	arány (%)
Magyar Állam	99,77

Kiegészítő Információk

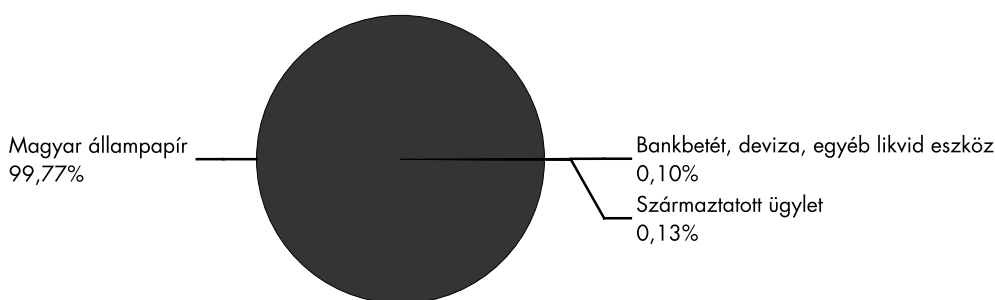
A Raiffeisen Befektetési Alapkezelő Zrt. tagja a Befektetési Alapkezelők és Vagyonkezelők Magyarországi Szövetségének (BAMOSZ).

A Kötvény Alap „hosszú kötvényalap” a BAMOSZ szerint, mely szerint a portfólióban lévő eszközök átlagos hátralévő futamideje meghaladja a 3 évet.

Piaci események

Az Európai Központi Bank (EKB) augusztusban sem módosított a monetáris feltételrendszerén, így az alapkamat az eurózónában továbbra is 0%, és a kötvénycsúszási program keretösszege sem csökkent. Ráadásul iránymutatás sem érkezett, hogy pontosan mi lesz a menete a kötvénycsúszási program kivezetésének. Az európai infláció ismételt 1,3% lett éves viszonylatban, amely az EKB céljához közelítő, de azt még el nem érő érték. Az EKB továbbra is azt kommunikálja, hogy a tervek szerint az év végével kivezeti a laza monetáris környezetet biztosító programját, ha a makroadatok is megfelelően erős képet fognak mutatni. Az európai kötvénypiac augusztusban erős volt, hiszen javultak (csökkentek) az elvárt hozamok a hónap során a német, a francia és a spanyol állampapírok esetében is. Az Egyesült Államokban már rég elkezdődött a monetáris szigorítás, augusztusban azonban itt sem változtattak a monetáris feltételeken. Ismert, hogy az USA-ban a kamatszínvonal szintje 1%, míg a felső értéke 1,25%. Az USA-ban is javulás volt az állampapírokra vonatkozóan, hiszen az augusztusi hónap során minden időtáv esetében csökkentek az elvárt hozamok. Hazai szempontból fontos, hogy a magyar gazdaság élénkítése kissé kisebb ütemű volt az augusztusban megjelenő számok alapján, mint amit korábban valószínűsítettek. A magyar GDP 3,2%-kal bővült, ami az EU átlagos növekedési ütemét ugyan meghaladta, viszont a régióban jobb eredményeket ért el a szomszédos országok gazdaságai, és az adat megjelenése előtt az elemzői becslések is nagyobb ütemet valószínűsítettek. A növekedést leginkább a szolgáltató szektor segítette, míg a mezőgazdasági teljesítmény húzta vissza. A magyar költségvetés jelentős hiánnyal zárta az augusztusi hónapot, azonban ez mégsem okozott csúszást a piacon, hiszen a hiány legfontosabb faktora az EU-s pályázatok költségvetés általi előfinanszírozása volt. Ez pedig azt jelenti, hogy a felhalmozott hiánynak a jelentős része csupán átmeneti. Az állampapír aukciók sikeresek voltak, és a külkereskedelmi mérleg júniusi egyenlege ismét aktívumot mutatott. A Magyar Nemzeti Bank nem változtatott a monetáris politikáján, továbbra is az egyik leglazább kondíciókat fenntartó jegybanknak számít a régióban, és az alapkamat is a 0,90%-os szinten maradt, ahogyan az 1 napos instrumentumok kamatai sem változtak. Érkezett egy pozitív hír a magyar állampapír piacot illetően, hiszen a Standard & Poor's a magyar hitelminősítés jövőbeli változtatásához rendelt kilátást pozitívrá változtatta, amely egy jövőbeni felminősítést vetít előre. Az állampapír indexek havi változásai követték a nemzetközi trendeket, így azok is emelkedéssel zártak. Az éven belüli papírok átlagos teljesítményét leíró RMAX index 0,03%-kal erősödött, míg az éven túli futamidővel rendelkező kötvények átlagos teljesítményét bemutató MAX index 0,82%-kal került feljebb egy hónap alatt. Az EUR/HUF árfolyam kissé gyengült, hiszen a 304,82-es szintről 306,14-ra változott.

Az alap összetétele az adott hónap végén, a tervezett elemek szerinti bontásban*



*A grafikon az Alap Tájékoztatójában és Kezelési Szabályzatában megadott eszközkategóriák szerinti bontásban mutatja be az Alap eszközeit az adott hónap utolsó napján.

Kockázati mutatók

Szórás	2,97%
Nettó összesített kockázati kitétség	100,00%
Átlagos hátralévő futamidő	4,53 év

Kockázati mutatók értelmezése

Szórás	A befektetési alap árfolyam-ingadozásának erősségét mutatja meg. Minél magasabb az értéke, az alap heti hozamai átlagosan annál jobban eltérhetnek az átlagos heti hozamszinttől az elmúlt öt évben. Amennyiben az alap nincs öt éves, vagy öt éven belül befektetési politikát váltott, akkor a szórás mutató részben szimulált adatokon alapulhat.
Nettó összesített kockázati kitétség	Megmutatja, hogy az alapon lévő származtatott eszközök figyelembe vételével mekkora a nettósított kockázati kitétség a nettó eszközértékhez viszonyítva.
Átlagos hátralévő futamidő	A kötvényportfólió érzékenységét méri a piaci elvárt hozamok változása esetén.

További fontos információk

Az alap befektetési politikájáról, forgalmazási költségeiről és a befektetés lehetséges kockázatairól részletesen tájékozódjon az Alap forgalmazási helyein található kiemelt befektetői információjából, hivatalos tájékoztatójából és kezelési szabályzatából. Befektetési döntése előtt minden esetben ismerje meg a fenti dokumentumokat. Annak ellenére, hogy a jelen kiadványunk pontossága, helyessége érdekében a lehető legteljesebb körültekintéssel jártunk el az Alapkezelő nem tud garanciát vállalni az abban foglaltakért. Az Alapkezelő és annak munkatársai nem vállalnak felelősséget azért az üzleti döntésért, vagy annak valamely következményéért, melyet bármely személy a jelen kiadványban foglaltak alapján hoz.

Felhívjuk a befektetők figyelmét arra, hogy a befektetési jegy tulajdonosokra egységes szabályként érvényes, hogy a hozamot, valamint a befektetési jegyre kötött ügyleten elért árfolyamnyereséget személyi jövedelemadó terheli (15%), amennyiben a befektetési jegyek megvétele 2006. augusztus 31. után történt, illetve a törvényben megfogalmazott egyéb kivételek nem állnak fenn. Felhívjuk továbbá arra is a figyelmet, hogy a befektetőket számlavezetési és egyéb költségek, valamint befektetési jegyek forgalmazása során a vételi, eladási és átváltási jutalék is terheli. A fenti költségek mértékéről a befektetési alap tájékoztatója és a befektetési jegy forgalmazójának kondíciós listája ad pontos tájékoztatást.

Raiffeisen Betét Alap

(2017.02.01-ig: Raiffeisen Tőke- és Hozamvédett Likviditási Alap)

Havi Jelentés

a 2017.08.01 - 2017.08.31 időszakra



Raiffeisen Befektetési Alapkezelő Zrt.
1054 Bp. Akadémia u. 6. | alapok.raiffeisen.hu

Alap Adatok

Az Alap indulása	2005.07.26.
Alapkezelő	Raiffeisen Befektetési Alapkezelő Zrt.
Al-alapkezelő	-
Letétkezelő	Raiffeisen Bank Zrt.
Könyvvizsgáló	RSM DTM AUDIT Tanácsadó Kft.
Vezető Forgalmazó	Raiffeisen Bank Zrt.
Az Alap típusa	likviditási alap
Referencia Index	3 hónapos BUBOR

Stratégia

2017.02.01-től: A Raiffeisen Betét Alap célja, hogy a befektetési jegy tulajdonosoknak a hazai pénzügyi tendenciáit kihasználva az alapkezelő által ésszerűnek tartott kockázatvállalás mellett a lekötött banki betéti kamatokkal versenyképes hozamot biztosítson. Az alap eszközeit kizárólag hitelintézet által kínált látra szóló és lekötött betétekbe fekteti. Az alap kizárólag magyar forint eszközökbe fektet.

2017.02.01-ig: Az Alapkezelő az összegyűjtött tőkét kizárólag hitelintézeti, mégpedig a Raiffeisen Bank Zrt. által kínált látra szóló és lekötött betétekbe fekteti. Az Alap olyan Számlaszerződést kötött a Raiffeisen Bank Zrt.-vel, amely biztosítja, hogy az Alap minden hónap elején az Alapban meglévő aktuális tőkére vonatkozóan befektetési politikával alátámasztott minimum hozamot nyújtson. A Számlaszerződésben a Raiffeisen Bank vállalja, hogy az Alap által minden hónap elején nála elhelyezett látra szóló betétekre egy naptári hónapra szóló minimum kamatszintet állapít meg az aktuális pénzügyi folyamatok függvényében. A Bank vállalja továbbá, hogy az Alappal kötött külön megállapodásban meghatározott feltételek mellett lekötött betétek feltörése esetén betétfeltörési díjat nem számít fel és az időarányos kamat kifizetésre kerül.

Hozamok

év	hozam (%)	árfolyam (Ft)	nettó eszközérték (Ft)	referenciaindex hozam (%)
Az ideai adat év elejétől 2017.08.31-ig tartó időszakra vonatkozik, nem évesített.				
2017	-0,13	1,698286	13 489 344 873	0,13
2016	0,11	1,700465	20 596 378 537	1,00
2015	0,77	1,698645	41 870 478 339	1,63
2014	1,69	1,685718	46 530 701 639	2,44
2013	4,02	1,657675	51 769 151 068	4,47
2012	6,72	1,593667	33 888 621 128	7,23
2011	5,62	1,493365	28 611 097 374	6,28
2010	5,12	1,413915	16 930 790 911	5,54
2009	8,37	1,344990	4 361 330 993	9,24
2008	7,88	1,241056	2 912 805 367	8,95
2007	6,81	1,150383	1 554 631 084	7,89

Kockázati Profil

Alacsonyabb kockázat Magasabb kockázat

←-----→

Tipikusan alacsonyabb hozam Tipikusan magasabb hozam

1 2 3 4 5 6 7

Ajánlott minimális befektetési időtáv

1hét 1hó 6hó 1év 2év 3év 5év

10%-nál nagyobb arányú eszközök

név arány (%)

10%-nál nagyobb arányú kibocsátók

név arány (%)

MKB Bank Zrt. 14,85

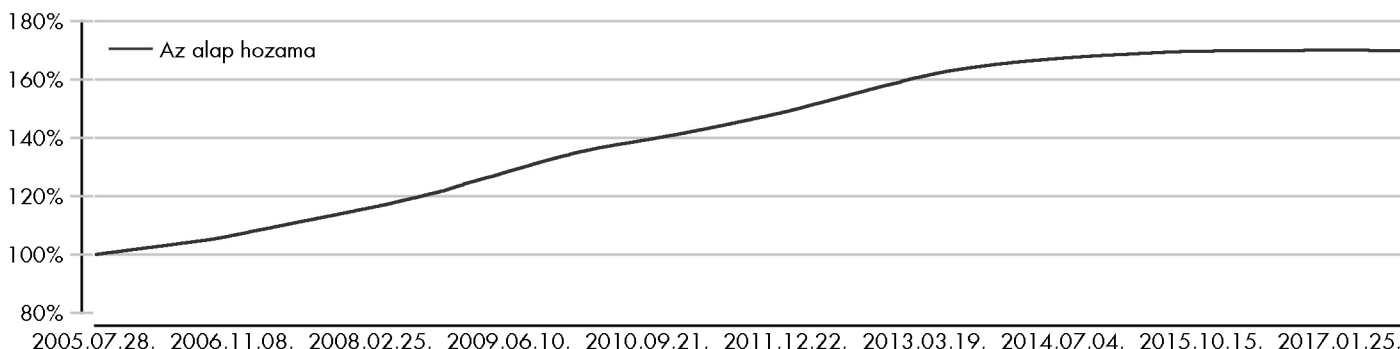
A hozam százalékos mértéke a befektető által elérhető forgalmazási költségek levonása előtti nettó hozamot mutatja be, amennyiben a teljes évben megtartotta befektetését, és az esetlegesen kifizetett hozamot visszafektette az alapba. A befektetési alap forgalmazásával (vétel, tartás, eladás) kapcsolatos költségek az alap kezelési szabályzatában és a forgalmazási helyeken megismerhetők. A múltbeli hozamok nem jelentenek garanciát az alap jövőbeli teljesítményére nézve. A közölt hozam adatok nominálisak és az adott naptári évre vonatkoznak. Az alap indulásának évében és az ideai évben a hozamok egy évnél rövidebb időre vonatkoznak.

Kiegészítő Információk

A Raiffeisen Befektetési Alapkezelő Zrt. tagja a Befektetési Alapkezelők és Vagyonkezelők Magyarországi Szövetségének (BAMOSZ).

A RAGA „likviditási alap” a BAMOSZ kategorizálása szerint, mely szerint a portfólióban lévő eszközök átlagos hátralévő futamideje a 60 napot, az eszközök átlagos hátralévő élettartama a 6 hónapot nem haladhatja meg. Az Alap portfóliója a hónapban kizárólag látra szóló és lekötött betéteket tartalmazott, így az első feltétel nem értelmezhető.

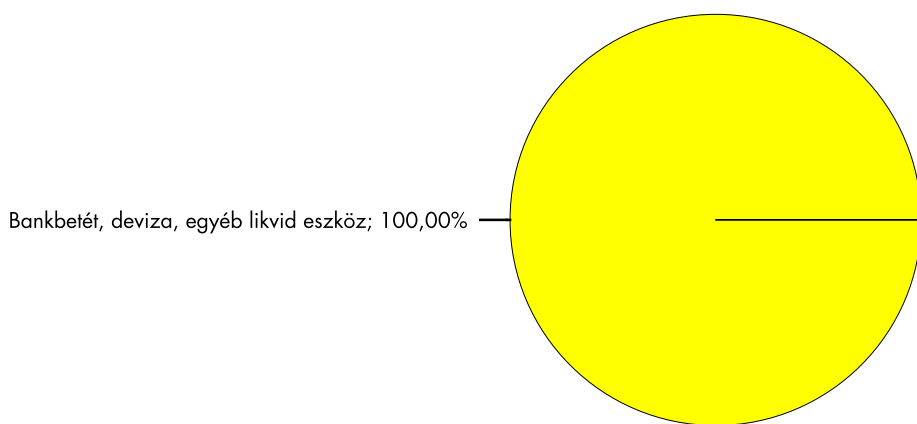
Az alap árfolyam-alakulása, viszonyítási nap: 2005.07.28



Piaci események

Az Európai Központi Bank (EKB) augusztusban sem módosított a monetáris feltételrendszerén, így az alapkamat az eurózónában továbbra is 0%, és a kötvénycsereprogram keretösszege sem csökkent. Ráadásul iránymutatás sem érkezett, hogy pontosan mi lesz a menete a kötvénycsereprogram kivételének. Az európai infláció ismét 1,3% lett éves viszonylatban, amely az EKB céljához közelítő, de azt még el nem érő érték. Az EKB továbbra is azt kommunikálja, hogy a tervek szerint az év végével kiveti a laza monetáris környezetet biztosító programját amennyiben a makroadatok is megfelelően erős képet fognak mutatni. Az európai kötvénypiac augusztusban erős volt, hiszen javultak (csökkentek) az elvárt hozamok a hónap során a német, a francia és a spanyol állampapírok esetében is. Az Egyesült Államokban már rég elkezdődött a monetáris szigorítás, augusztusban azonban itt sem változtattak a monetáris feltételeken. Ismert, hogy az USA-ban a kamatszínvonal alsó szintje 1%, míg a felső értéke 1,25%. Az USA-ban is javulás volt az állampapírokra vonatkozóan, hiszen az augusztusi hónap során minden időtáv esetében csökkentek az elvárt hozamok. Hazai szempontból fontos, hogy a magyar gazdaság élénkítése kissé kisebb ütemű volt az augusztusban megjelenő számok alapján, mint amit korábban valószínűsítettek. A magyar GDP 3,2%-kal bővült, ami az EU átlagos növekedési ütemét ugyan meghaladta, viszont a régióban jobb eredményeket ért el a szomszédos országok gazdaságai, és az adat megjelenése előtt az elemzői becslések is nagyobb ütemet valószínűsítettek. A növekedést leginkább a szolgáltató szektor segítette, míg a mezőgazdasági teljesítmény húzta vissza. A magyar költségvetés jelentős hiánnyal zárta az augusztusi hónapot, azonban ez mégsem okozott csaldótságot a piacon, hiszen a hiány legfontosabb faktora az EU-s pályázatok költségvetés általi előfinanszírozása volt. Ez pedig azt jelenti, hogy a felhalmozott hiánynak a jelentős része csupán átmeneti. Az állampapír aukciók sikeresek voltak, és a külkereskedelmi mérleg júniusi egyenlege ismét aktívumot mutatott. A Magyar Nemzeti Bank nem változtatott a monetáris politikáján, továbbra is az egyik leglazább kondíciókat fenntartó jegybanknak számít a régióban. Az alapkamat a 0,90%-os szinten maradt, ahogyan az 1 napos instrumentumok kamatai sem változtak. Érkezett egy pozitív hír a magyar állampapír piacot illetően, hiszen a Standard & Poor's a magyar hitelminősítés jövőbeli változtatásához rendelt kilátását pozitívrá változtatta, amely egy jövőbeni felminősítést vetít előre. A magyar állampapír indexek havi változásai követték a nemzetközi trendeket, így azok is emelkedéssel zártak. Az éven belüli papírok átlagos teljesítményét leíró RMAX index 0,03%-kal erősödött, míg az éven túli futamidővel rendelkező kötvények átlagos teljesítményét bemutató MAX index 0,82%-kal került feljebb egy hónap alatt. Az EUR/HUF árfolyam kissé gyengült, hiszen a 304,82-es szintről 306,14-ra változott.

Az alap összetétele az adott hónap végén, a tervezett elemek szerinti bontásban*



*A grafikon az Alap Tájékoztatójában és Kezelési Szabályzatában megadott eszközkategóriák szerinti bontásban mutatja be az Alap eszközeit az adott hónap utolsó napján.

Kockázati mutatók

Szórás	0,04%
Nettó összesített kockázati kitettség	100,00%

Kockázati mutatók értelmezése

Szórás	A befektetési alap árfolyamgidozásának erősségét mutatja meg. Minél magasabb az értéke, az alap heti hozamai átlagosan annál jobban eltérhetnek az átlagos heti hozamszinttől az elmúlt öt évben. Amennyiben az alap nincs öt éves, vagy öt éven belül befektetési politikát váltott, akkor a szórás mutató részben szimulált adatokon alapulhat.
Nettó összesített kockázati kitettség	Megmutatja, hogy az alapban lévő származtatott eszközök figyelembe vételével mekkora a kockázati kitettség a nettó eszközértékhez viszonyítva.

További fontos információk

Az alap befektetési politikájáról, forgalmazási költségeiről és a befektetés lehetséges kockázatairól részletesen tájékozódjon az Alap forgalmazási helyein található kiemelt befektetői információjából, hivatalos tájékoztatójából és kezelési szabályzatából. Befektetési döntése előtt minden esetben ismerje meg a fenti dokumentumokat. Annak ellenére, hogy a jelen kiadványunk pontossága, helyessége érdekében a lehető legteljesebb körültekintéssel jártunk el az Alapkezelő nem tud garanciát vállalni az abban foglaltakért. Az Alapkezelő és annak munkatársai nem vállalnak felelősséget azért az üzleti döntésért, vagy annak valamely következményéért, melyet bármely személy a jelen kiadványban foglaltak alapján hoz.

Felhívjuk a befektetők figyelmét arra, hogy a befektetési jegy tulajdonosokra egységes szabályként érvényes, hogy a hozamot, valamint a befektetési jegyre kötött ügyleten elért árfolyamnyereséget személyi jövedelemadó terheli (15%), amennyiben a befektetési jegyek megvétele 2006. augusztus 31. után történt, illetve a törvényben megfogalmazott egyéb kivételek nem állnak fenn. Felhívjuk továbbá arra is a figyelmet, hogy a befektetőket számlavezetési és egyéb költségek, valamint befektetési jegyek forgalmazása során a vételi, eladási és átváltási jutalék is terheli. A fenti költségek mértékéről a befektetési alap tájékoztatója és a befektetési jegy forgalmazójának kondíciós listája ad pontos tájékoztatást.

Alap Adatok

Az Alap indulása	1999.01.20.
Alapkezelő	Raiffeisen Befektetési Alapkezelő Zrt.
Al-alapkezelő	Raiffeisen KAG
Letétkezelő	Raiffeisen Bank Zrt.
Könyvvizsgáló	RSM DTM AUDIT Tanácsadó Kft.
Vezető Forgalmazó	Raiffeisen Bank Zrt.
Az Alap típusa	részvényalap
Referencia Index	2014. máj. 5-ig: 85% MSCI World Free Index + 15% RMAX 2014. máj. 5-től: 90% MSCI World Free Index + 10% RMAX

Stratégia

2014.05.05-től: Az Alap célja, hogy a fejlett részvénypiacok (azon belül elsősorban az amerikai, európai és japán részvénytőzsdék) tendenciáit kihasználva az alapkezelő által ésszerűnek tartott kockázatvállalás mellett a lehető legmagasabb tőkenövekményt érje el. Az alap túlnyomórészt (eszközeinek legalább 80%-ában) olyan befektetési alapok befektetési jegyeit vásárolja, amelyek globális fókusszal rendelkeznek és elsődleges céljuk fejlett piaci részvényekből diverzifikált portfólió felépítése.

2014.05.05-ig: Az Alap a törvényi limitek kihasználása mellett a biztonságot és a maximális ágazatok, földrészek szerinti diverzifikációt tartja alapvető céljának. Hosszabb távon várhatóan 80-90%-os mértékben fektet nemzetközi, döntően OECD tagországok tőzsdéin jegyzett részvényekbe, míg a fennmaradó összeget főleg likvid eszközökben tartja. Az Alapkezelő az Alap teljesítményének értékelésekor 85%-ban a Morgan Stanley cég nemzetközi részvényindexét (MSCI World Free), 15%-ban az RMAX indexet tartalmazó összetett indexet tekinti referencia indexnek.

Hozamok

év	hozam (%)	árfolyam (Ft)	nettó eszközérték (Ft)	referenciaindex hozam (%)
Az ideai adat év elejétől 2017.08.31-ig tartó időszakra vonatkozik, nem évesített.				
2017	-3,55	3,305916	2 015 579 453	-1,71
2016	2,89	3,427623	2 458 022 409	6,66
2015	6,03	3,331279	2 669 190 371	7,79
2014	22,24	3,141929	2 077 867 550	21,37
2013	8,68	2,570317	1 721 001 257	19,71
2012	3,54	2,365109	2 001 740 787	3,96
2011	5,31	2,284300	2 526 466 963	6,77
2010	12,02	2,169090	3 872 111 484	19,27
2009	20,70	1,936378	3 943 402 494	25,03
2008	-36,12	1,604353	3 201 158 071	-31,39
2007	-2,82	2,511512	4 963 272 499	-1,50

A hozam százalékos mértéke a befektető által elérhető forgalmazási költségek levonása előtti nettó hozamot mutatja be, amennyiben a teljes évben megtartotta befektetését, és az esetlegesen kifizetett hozamot visszafektette az alapba. A befektetési alap forgalmazásával (vétel, tartás, eladás) kapcsolatos költségek az alap kezelési szabályzatában és a forgalmazási helyeken megismerhetők. A múltbeli hozamok nem jelentenek garanciát az alap jövőbeli teljesítményére nézve. A közölt hozam adatok nominálisak és az adott naptári évre vonatkoznak. Az alap indulásának évében és az ideai évben a hozamok egy évnél rövidebb időre vonatkoznak.

Kiegészítő Információk

A Raiffeisen Befektetési Alapkezelő Zrt. tagja a Befektetési Alapkezelők és Vagyonkezelők Magyarországi Szövetségének (BAMOSZ).

A Raiffeisen Nemzetközi Részvény Alapok Alapja „részvényalap” a BAMOSZ kategorizálása szerint, mely szerint részvénytípusú eszközeit 80% fölött tartja.

Az alap árfolyam-alakulása, viszonyítási nap: 2003.01.03



Kockázati Profil

Alacsonyabb kockázat Magasabb kockázat

←

Tipikusan alacsonyabb hozam Tipikusan magasabb hozam

1 2 3 4 **5** 6 7

Ajánlott minimális befektetési időtáv

1hét 1hó 6hó 1év 2év 3év **5év**

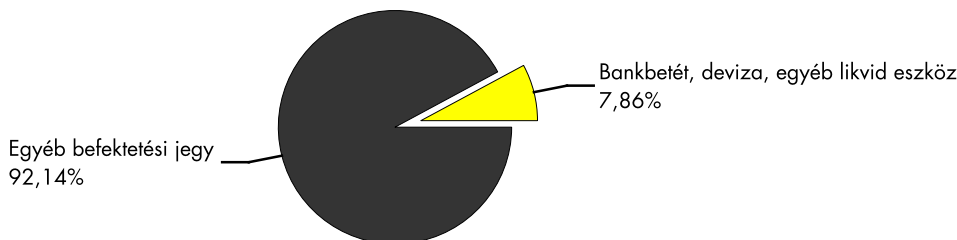
A portfólió 10 legnagyobb arányú eleme

név	arány (%)
RAIFFEISEN GLOBAL-AKTIEIN I VT	92,14

Piaci események

Várakozással telt a nyár vége. A piaci szereplők új hírekre vártak mind a fontos központi bankok, mind a nyári szünetét befejező amerikai törvényhozástól. Számos kérdés lóg a levegőben, akár a laza monetáris politika jövőjével kapcsolatban, azaz mikor és hogyan indul el az amerikai jegybank szerepét betöltő Fed mérlegfőösszeg csökkentése, illetve hogy ad-e valamilyen jelzést az Európai Központi Bank a kötvényvásárlási programjának kivezetéséről, vagy éppen az erősödő eurónak a monetáris kondíciókra gyakorolt hatásáról. Az amerikai politikusok előtt is nagy feladatok állnak, el kell fogadni az adósságplafon megemelését, jóvá kell hagyni a jövő évi költségvetést, valamint előrelépést kellene mutatni az adórendszer átalakítása kapcsán is. Az előbbi három dőntéshozó jelentős hatással lehet majd az elmúlt időszak legfontosabb piaci folyamatának, az euró erősödésének kilátásaira is, ezen keresztül, illetve saját jogon is pedig a többi tőkepiacra, akár a kamatszintekre, akár a részvénypiacokra gondolunk. Ezt a várakozást még igazán Észak-Korea újabb haditechnikai kísérletei sem tudták megmozgatni. Ez annak fényében nem is túl meglepő, hogy a diktatórikus rezsim vezetői tulajdonképpen logikusan cselekszenek, erőfitogtató lépéseik azt mutatják, hogy a nyílt háború elkerülése a legfontosabb céljuk. Ebben ugyanis bizonyosan vereséget szenvednének, így ennek elkerülésére a legbiztosabb módszer, ha minél erősebbnek festik le veszteségokozó képességüket ellenfeleik számára, és jelen pillanatban pont ezt láthatjuk. Nem szabad azonban elfelejteni, hogy ilyen feszült helyzetben bármelyik szereplő hibázhat, így a háborús kockázat, bár véleményünk szerint továbbra is igen alacsony, azért nem elhanyagolható. A fejlett részvénypiacok a nyár második felében tapasztalt sávban mozogtak augusztusban. A fejlett kötvénypiacok azonban tovább emelkedtek, azaz csökkentek a hozamok, akár az amerikai, akár a német államkötvényeket nézzük, erős rally volt a hónapban.

Az alap összetétele az adott hónap végén, a tervezett elemek szerinti bontásban*



*A grafikon az Alap Tájékoztatójában és Kezelési Szabályzatában megadott eszközkategóriák szerinti bontásban mutatja be az Alap eszközeit az adott hónap utolsó napján.

Kockázati mutatók

Szórás	14,04%
Nettó összesített kockázati kitettség	100,00%

A világ főbb tőzsdeindexei*

	2017.07.31	2017.08.31	változás
DOW	21891,12	21948,1	0,26%
S&P500	2470,3	2471,65	0,05%
NASDAQ	6348,123	6428,662	1,27%
FTSE	7372	7430,62	0,80%
DAX	12118,25	12055,84	-0,52%
NIKKEI225	19925,18	19646,24	-1,40%

*Az adott index saját devizájában számolva.

Kockázati mutatók értelmezése

Szórás	A befektetési alap árfolyam-ingadozásának erősségét mutatja meg. Minél magasabb az értéke, az alap heti hozamai átlagosan annál jobban eltérhetnek az átlagos heti hozamszinttől az elmúlt öt évben. Amennyiben az alap nincs öt éves, vagy öt éven belül befektetési politikát váltott, akkor a szórás mutató részben szimulált adatokon alapulhat.
Nettó összesített kockázati kitettség	Megmutatja, hogy az alapon lévő származtatott eszközök figyelembe vételével mekkora a nettósított kockázati kitettség a nettó eszközértékhez viszonyítva.

További fontos információk

Az alap befektetési politikájáról, forgalmazási költségeiről és a befektetés lehetséges kockázatairól részletesen tájékozódjon az Alap forgalmazási helyein található kiemelt befektetői információjából, hivatalos tájékoztatójából és kezelési szabályzatából. Befektetési döntése előtt minden esetben ismerje meg a fenti dokumentumokat. Annak ellenére, hogy a jelen kiadványunk pontossága, helyessége érdekében a lehető legteljesebb körültekintéssel jártunk el az Alapkezelő nem tud garanciát vállalni az abban foglaltakért. Az Alapkezelő és annak munkatársai nem vállalnak felelősséget azért az üzleti döntésért, vagy annak valamely következményéért, melyet bármely személy a jelen kiadványban foglaltak alapján hoz.

Felhívjuk a befektetők figyelmét arra, hogy a befektetési jegy tulajdonosokra egységes szabályként érvényes, hogy a hozamot, valamint a befektetési jegyre kötött ügyleten elért árfolyamnyereséget személyi jövedelemadó terheli (15%), amennyiben a befektetési jegyek megvétele 2006. augusztus 31. után történt, illetve a törvényben megfogalmazott egyéb kivételek nem állnak fenn. Felhívjuk továbbá arra is a figyelmet, hogy a befektetőket számlavezetési és egyéb költségek, valamint befektetési jegyek forgalmazása során a vételi, eladási és átváltási jutalék is terheli. A fenti költségek mértékéről a befektetési alap tájékoztatója és a befektetési jegy forgalmazójának kondíciós listája ad pontos tájékoztatást.

Raiffeisen Kamat Prémium Rövid Kötvény Alap

Havi Jelentés

a 2017.08.01 - 2017.08.31 időszakra



Raiffeisen ALAPOK

Raiffeisen Befektetési Alapkezelő Zrt.
1054 Bp. Akadémia u. 6. | alapok.raiffeisen.hu

Alap Adatok

Az Alap indulása	1998.04.22.
Alapkezelő	Raiffeisen Befektetési Alapkezelő Zrt.
Al-alapkezelő	-
Letétkezelő	Raiffeisen Bank Zrt.
Könyvvizsgáló	RSM DTM AUDIT Tanácsadó Kft.
Vezető Forgalmazó	Raiffeisen Bank Zrt.
Az Alap típusa	rövid kötvényalap
Referencia Index	RMAX Magyar Állampapír Index

Stratégia

A Raiffeisen Kamat Prémium Rövid Kötvény Alap a törvényi előírások betartása mellett forrásait elsősorban rövid futamidejű állampapírokba, MNB-kötvényekbe valamint vállalati kötvényekbe fekteti. Az Alap igyekszik kihasználni intézményi befektetői mivoltából eredő előnyöket, így többek között olyan eszközökbe fektet be, melyek mások számára nem érhetőek el és ezeket közvetíti saját befektetői felé. Az Alap alacsony kockázatú befektetést kínál ügyfelei részére, és célja, hogy az általa elért megtérülés meghaladja a bankbetétek és a rövid lejáratú állampapírok hozamát.

Hozamok

év	hozam (%)	árfolyam (Ft)	nettó eszközérték (Ft)	referenciaindex hozam (%)
Az ideai adat év elejétől 2017.08.31-ig tartó időszakra vonatkozik, nem évesített.				
2017	0,01	3,820533	24 272 252 759	0,14
2016	1,18	3,820203	32 835 057 293	1,22
2015	1,18	3,775614	43 600 486 728	1,50
2014	2,44	3,731440	54 121 502 473	3,31
2013	4,89	3,642495	53 508 961 400	5,71
2012	7,20	3,472562	30 880 256 464	8,52
2011	6,03	3,239369	29 200 500 918	5,17
2010	5,75	3,055173	28 717 297 045	5,53
2009	10,50	2,889171	10 511 536 990	10,79
2008	7,34	2,614630	7 822 135 314	8,45
2007	7,06	2,435873	13 957 986 191	7,67

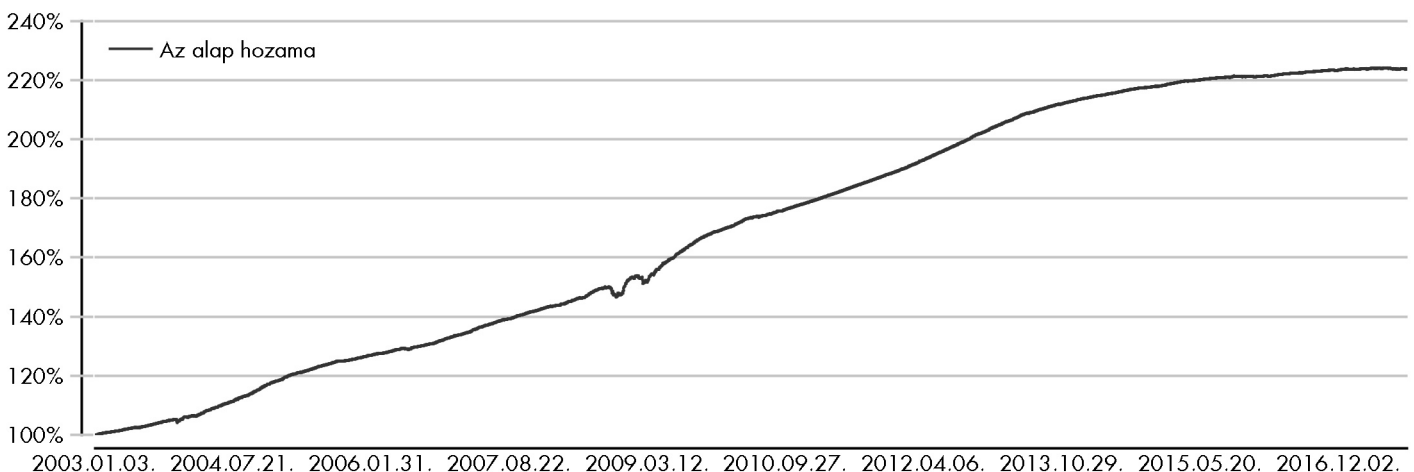
A hozam százalékos mértéke a befektető által elérhető forgalmazási költségek levonása előtti nettó hozamot mutatja be, amennyiben a teljes évben megtartotta befektetését, és az esetlegesen kifizetett hozamot visszafektette az alapba. A befektetési alap forgalmazásával (vétel, tartás, eladás) kapcsolatos költségek az alap kezelési szabályzatában és a forgalmazási helyeken megismerhetők. A múltbeli hozamok nem jelentenek garanciát az alap jövőbeli teljesítményére nézve. A közölt hozam adatok nominálisak és az adott naptári évre vonatkoznak. Az alap indulásának évében és az ideai évben a hozamok egy évnél rövidebb időre vonatkoznak.

Kiegészítő Információk

A Raiffeisen Befektetési Alapkezelő Zrt. tagja a Befektetési Alapkezelők és Vagyonkezelők Magyarországi Szövetségének (BAMOSZ).

A Raiffeisen Kamat Prémium Rövid Kötvény Alap „rövid kötvényalap” a BAMOSZ kategorizálása szerint, mely szerint a portfólióban lévő eszközök átlagos hátralévő futamideje 6 hónap és 3 év közötti.

Az alap árfolyam-alakulása, viszonyítási nap: 2003.01.03



Kockázati Profil

Alacsonyabb kockázat Magasabb kockázat

←-----→

Tipikusan alacsonyabb hozam

Tipikusan magasabb hozam

1 **2** **3** **4** **5** **6** **7**

Ajánlott minimális befektetési időtáv

1hét **1hó** **6hó** **1év** **2év** **3év** **5év**

10%-nál nagyobb arányú eszközök

név	arány (%)
MFB180416 Kötvény	14,25
2017/C Magyar Államkötvény	10,91
MOL GROUP FINANCE 09-2019	10,36

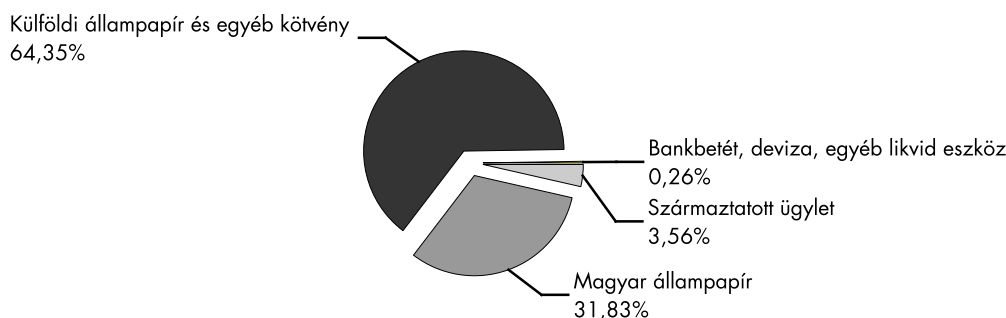
10%-nál nagyobb arányú kibocsátók

név	arány (%)
Magyar állam	35,38
Magyar Fejlesztési Bank Zrt.	21,93
MOL Nyrt.	10,36

Piaci események

Az Európai Központi Bank (EKB) augusztusban sem módosított a monetáris feltételrendszerén, így az alapkamat az eurózónában továbbra is 0%, és a kötvénycsökkentési program keretösszege sem csökkent. Ráadásul iránymutatás sem érkezett, hogy pontosan mi lesz a menete a kötvénycsökkentési program kivezetésének. Az európai infláció ismét 1,3% lett éves viszonylatban, amely az EKB céljához közelítő, de azt még el nem érő érték. Az EKB továbbra is azt kommunikálja, hogy a tervek szerint az év végével kivezeti a laza monetáris környezetet biztosító programját amennyiben a makroadatok is megfelelően erős képet fognak mutatni. Az európai kötvénypiac augusztusban erős volt, hiszen javultak (csökkentek) az elvárt hozamok a hónap során a német, a francia és a spanyol állampapírok esetében is. Az Egyesült Államokban már rég elkezdődött a monetáris szigorítás, augusztusban azonban itt sem változtattak a monetáris feltételeken. Ismert, hogy az USA-ban a kamatszínje 1%, míg a felső értéke 1,25%. Az USA-ban is javulás volt az állampapírokat illetően, hiszen az augusztusi hónap során minden időtáv esetében csökkentek az elvárt hozamok. Hazai szempontból fontos, hogy a magyar gazdaság élénkítése kissé kisebb ütemű volt az augusztusban megjelenő számok alapján, mint amit korábban valószínűsítettek. A magyar GDP 3,2%-kal bővült, ami az EU átlagos növekedési ütemét ugyan meghaladta, viszont a régióban jobb eredményeket értek el a szomszédos országok gazdaságai, és az adat megjelenése előtt az elemzői becslések is nagyobb ütemet valószínűsítettek. A növekedést leginkább a szolgáltató szektor segítette, míg a mezőgazdasági teljesítmény húzta vissza. A magyar költségvetés jelentős hiánnyal zárta az augusztusi hónapot, azonban ez mégsem okozott csaldottságot a piacon, hiszen a hiány legfontosabb faktora az EU-s pályázatok költségvetés általi előfinanszírozása volt. Ez pedig azt jelenti, hogy a felhalmozott hiánynak a jelentős része csupán átmeneti. Az állampapír aukciók sikeresek voltak, és a külkereskedelmi mérleg júniusi egyenlege ismét aktívumot mutatott. A Magyar Nemzeti Bank nem változtatott a monetáris politikáján, továbbra is az egyik leglazább kondíciókat fenntartó jegybanknak számít a régióban. Az alapkamat a 0,90%-os szinten maradt, ahogyan az 1 napos instrumentumok kamatai sem változtak. Érkezett egy pozitív hír a magyar állampapír piacot illetően, hiszen a Standard & Poor's a magyar hitelminősítés jövőbeli változtatásához rendelt kilátását pozitívrá változtatta, amely egy jövőbeni felminősítést vetít előre. A magyar állampapír indexek havi változásai követték a nemzetközi trendeket, így azok is emelkedéssel zártak. Az éven belüli papírok átlagos teljesítményét leíró RMAX index 0,03%-kal erősödött, míg az éven túli futamidővel rendelkező kötvények átlagos teljesítményét bemutató MAX index 0,82%-kal került feljebb egy hónap alatt. Az EUR/HUF árfolyam kissé gyengült, hiszen a 304,82-es szintről 306,14-ra változott.

Az alap összetétele az adott hónap végén, a tervezett elemek szerinti bontásban*



*A grafikon az Alap Tájékoztatójában és Kezelési Szabályzatában megadott eszközkategóriák szerinti bontásban mutatja be az Alap eszközeit az adott hónap utolsó napján.

Kockázati mutatók

Szórás	0,28%
Nettó összesített kockázati kitettség	100,02%

Kockázati mutatók értelmezése

Szórás	A befektetési alap árfolyam-ingadozásának erősségét mutatja meg. Minél magasabb az értéke, az alap heti hozamai átlagosan annál jobban eltérhetnek az átlagos heti hozamszinttől az elmúlt öt évben. Amennyiben az alap nincs öt éves, vagy öt éven belül befektetési politikát változt, akkor a szórás mutató részben szimulált adatokon alapulhat.
Nettó összesített kockázati kitettség	Megmutatja, hogy az alapon lévő származtatott eszközök figyelembe vételével mekkora a nettósított kockázati kitettség a nettó eszközértékhez viszonyítva.

További fontos információk

Az alap befektetési politikájáról, forgalmazási költségeiről és a befektetés lehetséges kockázatairól részletesen tájékozódjon az Alap forgalmazási helyein található kiemelt befektetői információjából, hivatalos tájékoztatójából és kezelési szabályzatából. Befektetési döntése előtt minden esetben ismerje meg a fenti dokumentumokat. Annak ellenére, hogy a jelen kiadványunk pontossága, helyessége érdekében a lehető legteljesebb körültekintéssel jártunk el az Alapkezelő nem tud garanciát vállalni az abban foglaltakért. Az Alapkezelő és annak munkatársai nem vállalnak felelősséget azért az üzleti döntésért, vagy annak valamely következményéért, melyet bármely személy a jelen kiadványban foglaltak alapján hoz.

Felhívjuk a befektetők figyelmét arra, hogy a befektetési jegy tulajdonosokra egységes szabályként érvényes, hogy a hozamot, valamint a befektetési jegyre kötött ügyleten elért árfolyamnyereséget személyi jövedelemadó terheli (15%), amennyiben a befektetési jegyek megvétele 2006. augusztus 31. után történt, illetve a törvényben megfogalmazott egyéb kivételek nem állnak fenn. Felhívjuk továbbá arra is a figyelmet, hogy a befektetőket számlavezetési és egyéb költségek, valamint befektetési jegyek forgalmazása során a vételi, eladási és átváltási jutalék is terheli. A fenti költségek mértékéről a befektetési alap tájékoztatója és a befektetési jegy forgalmazójának kondíciós listája ad pontos tájékoztatást.

Raiffeisen Likviditási Alap

Havi Jelentés

a **2017.08.01 - 2017.08.31** időszakra



Raiffeisen Befektetési Alapkezelő Zrt.
1054 Bp. Akadémia u. 6. | alapok.raiffeisen.hu

Alap Adatok

Az Alap indulása	2001.09.20.
Alapkezelő	Raiffeisen Befektetési Alapkezelő Zrt.
Al-alapkezelő	-
Letétkezelő	Raiffeisen Bank Zrt.
Könyvvizsgáló	RSM DTM AUDIT Tanácsadó Kft.
Vezető Forgalmazó	Raiffeisen Bank Zrt.
Az Alap típusa	likviditási alap
Referencia Index	2005.09.30-ig: RMAX index 2005.10.01-től: 3 hónapos BUBOR

Stratégia

Az Alapkezelő alacsony kockázat és az árfolyam-ingadozások minimális szinten tartása mellett a lehetséges legmagasabb hozamot kívánja elérni. Az Alap elsősorban árfolyamingadozástól mentes eszközökbe - főként látra szóló és lekötött bankbetétekbe - szándékozik befektetni az alapon összegyűjtött tőkét.

Hozamok

év	hozam (%)	árfolyam (Ft)	nettó eszközérték (Ft)	referenciaindex hozam (%)
Az ideai adat év elejétől 2017.08.31-ig tartó időszakra vonatkozik, nem évesített.				
2017	-0,07	2,183736	1 738 632 872	0,13
2016	0,07	2,185206	13 574 229 302	1,00
2015	0,36	2,183665	12 878 553 457	1,63
2014	1,06	2,175843	14 326 909 924	2,44
2013	3,33	2,153013	15 267 348 022	4,47
2012	6,24	2,083614	14 265 805 216	7,23
2011	5,16	1,961286	14 316 692 181	6,35
2010	4,75	1,865014	16 550 226 892	5,66
2009	7,85	1,780476	12 767 599 520	9,07
2008	7,33	1,650818	9 013 399 209	9,31
2007	6,49	1,538031	12 357 363 117	8,06

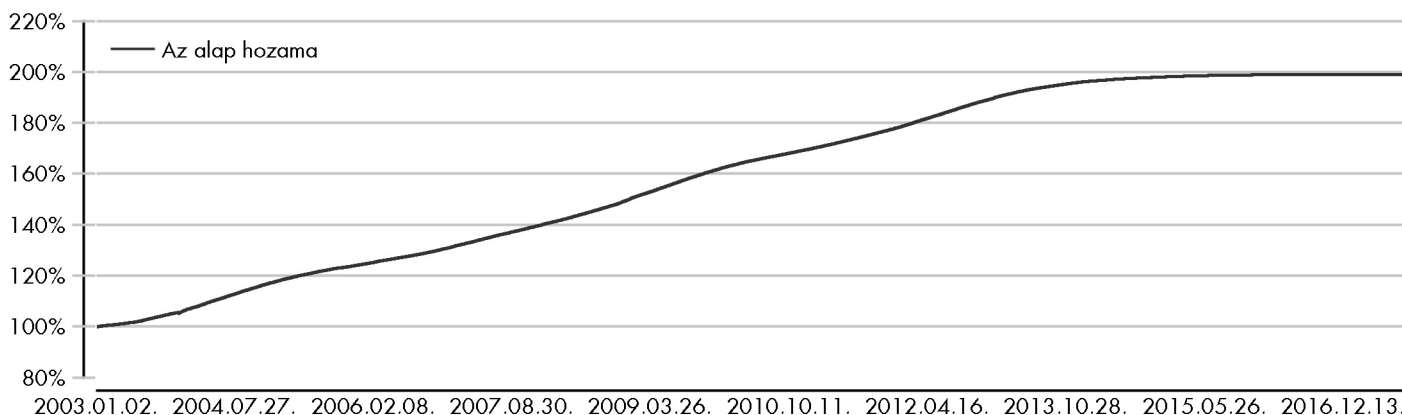
A hozam százalékos mértéke a befektető által elérhető forgalmazási költségek levonása előtti nettó hozamot mutatja be, amennyiben a teljes évben megtartotta befektetését, és az esetlegesen kifizetett hozamot visszafektette az alapba. A befektetési alap forgalmazásával (vétel, tartás, eladás) kapcsolatos költségek az alap kezelési szabályzatában és a forgalmazási helyeken megismerhetők. A múltbeli hozamok nem jelentenek garanciát az alap jövőbeli teljesítményére nézve. A közölt hozam adatok nominálisak és az adott naptári évről vonatkoznak. Az alap indulásának évében és az ideai évben a hozamok egy évnél rövidebb időre vonatkoznak.

Kiegészítő Információk

A Raiffeisen Befektetési Alapkezelő Zrt. tagja a Befektetési Alapkezelők és Vagyonkezelők Magyarországi Szövetségének (BAMOSZ).

A RALA „likviditási alap” a BAMOSZ kategorizálása szerint, mely szerint a portfolióban lévő eszközök átlagos hátralévő futamideje a 60 napot, az eszközök átlagos hátralévő élettartama a 6 hónapot nem haladhatja meg. Az Alap portfoliója a hónapban kizárólag látra szóló és lekötött betéteket tartalmazott, így az első feltétel nem értelmezhető.

Az alap árfolyam-alakulása, viszonyítási nap: 2003.01.02



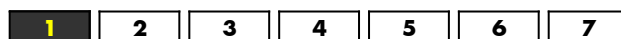
Kockázati Profil

Alacsonyabb kockázat Magasabb kockázat

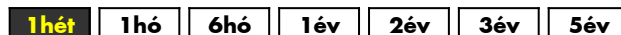


Tipikusan alacsonyabb hozam

Tipikusan magasabb hozam



Ajánlott minimális befektetési időtáv



10%-nál nagyobb arányú eszközök

név	arány (%)
HUF betét	28,84

10%-nál nagyobb arányú kibocsátók

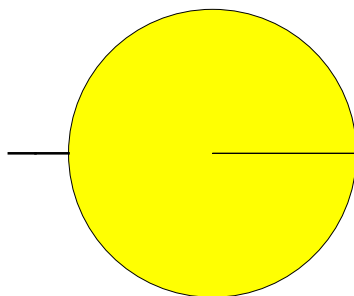
név	arány (%)
Erste Bank Hungary Zrt.	28,84

Piaci események

Az Európai Központi Bank (EKB) augusztusban sem módosított a monetáris feltételrendszerén, így az alapkamat az eurózónában továbbra is 0%, és a kötvénycsúszási program keretösszege sem csökkent. Ráadásul iránymutatás sem érkezett, hogy pontosan mi lesz a menete a kötvénycsúszási program kivezetésének. Az európai infláció ismételen 1,3% lett éves viszonylatban, amely az EKB céljához közelítő, de azt még el nem érő érték. Az EKB továbbra is azt kommunikálja, hogy a tervek szerint az év végével kivezeti a laza monetáris környezetet biztosító programját amennyiben a makroadatok is megfelelően erős képet fognak mutatni. Az európai kötvénypiac augusztusban erős volt, hiszen javultak (csökkentek) az elvárt hozamok a hónap során a német, a francia és a spanyol állampapírok esetében is. Az Egyesült Államokban már rég elkezdődött a monetáris szigorítás, augusztusban azonban itt sem változtattak a monetáris feltételeken. Ismert, hogy az USA-ban a kamatszám csökkentek az elvárt hozamok. Hazai szempontból fontos, hogy a magyar gazdaság élénkülése kissé kisebb ütemű volt az augusztusban megjelenő számok alapján, mint amit korábban valószínűsítettek. A magyar GDP 3,2%-kal bővült, ami az EU átlagos növekedési ütemét ugyan meghaladta, viszont a régióban jobb eredményeket értek el a szomszédos országok gazdaságai, és az adat megjelenése előtt az elemzői becslések is nagyobb ütemet valószínűsítettek. A növekedést leginkább a szolgáltató szektor segítette, míg a mezőgazdasági teljesítmény húzta vissza. A magyar költségvetés jelentős hiánnyal zárta az augusztusi hónapot, azonban ez mégsem okozott csaldódottságot a piacon, hiszen a hiány legfontosabb faktora az EU-s pályázatok költségvetés általi előfinanszírozása volt. Ez pedig azt jelenti, hogy a felhalmozott hiánynak a jelentős része csupán átmeneti. Az állampapír aukciók sikeresek voltak, és a külkereskedelmi mérleg júniusi egyenlege ismét aktívumot mutatott. A Magyar Nemzeti Bank nem változtatott a monetáris politikáján, továbbra is az egyik leglazább kondíciókat fenntartó jegybanknak számít a régióban. Az alapkamat a 0,90%-os szinten maradt, ahogyan az 1 napos instrumentumok kamatai sem változtak. Érkezett egy pozitív hír a magyar állampapír piacot illetően, hiszen a Standard & Poor's a magyar hitelminősítés jövőbeli változtatásához rendelt kilátását pozitívrá változtatta, amely egy jövőbeni felminősítést vetít előre. A magyar állampapír indexek havi változásai követték a nemzetközi trendeket, így azok is emelkedéssel zártak. Az éven belüli papírok átlagos teljesítményét leíró RMAX index 0,03%-kal erősödött, míg az éven túli futamidővel rendelkező kötvények átlagos teljesítményét bemutató MAX index 0,82%-kal került feljebb egy hónap alatt. Az EUR/HUF árfolyam kissé gyengült, hiszen a 304,82-es szintről 306,14-ra változott.

Az alap összetétele az adott hónap végén, a tervezett elemek szerinti bontásban*

Bankbetét, deviza, egyéb likvid eszköz
100,00%



*A grafikon az Alap Tájékoztatójában és Kezelési Szabályzatában megadott eszközkategóriák szerinti bontásban mutatja be az Alap eszközeit az adott hónap utolsó napján.

Kockázati mutatók

Szórás	0,02%
Nettó összesített kockázati kitettség	100,00%

Kockázati mutatók értelmezése

Szórás	A befektetési alap árfolyamgádozásának erősségét mutatja meg. Minél magasabb az értéke, az alap heti hozamai átlagosan annál jobban eltérhetnek az átlagos heti hozamszinttől az elmúlt öt évben. Amennyiben az alap nincs öt éves, vagy öt éven belül befektetési politikát változt, akkor a szórás mutató részben szimulált adatokon alapulhat.
Nettó összesített kockázati kitettség	Megmutatja, hogy az alapon lévő származtatott eszközök figyelembe vételével mekkora a nettósított kockázati kitettség a nettó eszközértékhez viszonyítva.

További fontos információk

Az alap befektetési politikájáról, forgalmazási költségeiről és a befektetés lehetséges kockázatairól részletesen tájékozódjon az Alap forgalmazási helyein található kiemelt befektetői információjából, hivatalos tájékoztatójából és kezelési szabályzatából. Befektetési döntése előtt minden esetben ismerje meg a fenti dokumentumokat. Annak ellenére, hogy a jelen kiadványunk pontossága, helyessége érdekében a lehető legteljesebb körültekintéssel jártunk el az Alapkezelő nem tud garanciát vállalni az abban foglaltakért. Az Alapkezelő és annak munkatársai nem vállalnak felelősséget azért az üzleti döntésért, vagy annak valamely következményéért, melyet bármely személy a jelen kiadványban foglaltak alapján hoz.

Felhívjuk a befektetők figyelmét arra, hogy a befektetési jegy tulajdonosokra egységes szabályként érvényes, hogy a hozamot, valamint a befektetési jegyre kötött ügyleten elért árfolyamnyereséget személyi jövedelemadó terheli (15%), amennyiben a befektetési jegyek megvétele 2006. augusztus 31. után történt, illetve a törvényben megfogalmazott egyéb kivételek nem állnak fenn. Felhívjuk továbbá arra is a figyelmet, hogy a befektetőkét számlavezetési és egyéb költségek, valamint befektetési jegyek forgalmazása során a vételi, eladási és átváltási jutalék is terheli. A fenti költségek mértékéről a befektetési alap tájékoztatója és a befektetési jegy forgalmazójának kondíciós listája ad pontos tájékoztatást.

Raiffeisen Részvény Alap

Havi Jelentés

a **2017.08.01 - 2017.08.31** időszakra



Raiffeisen Befektetési Alapkezelő Zrt.
1054 Bp. Akadémia u. 6. | alapok.raiffeisen.hu

Alap Adatok

Az Alap indulása	1997.11.25.
Alapkezelő	Raiffeisen Befektetési Alapkezelő Zrt.
Al-alapkezelő	-
Letétkezelő	Raiffeisen Bank Zrt.
Könyvvizsgáló	RSM DTM AUDIT Tanácsadó Kft.
Vezető Forgalmazó	Raiffeisen Bank Zrt.
Az Alap típusa	részvényalap
Referencia Index	2004.01.31-ig: 85% RAX - 15% RMAX 2011.12.31-ig: 50% CETOP20 - 30% BUX - 20% RMAX 2012.01.01-től: 63% CETOP20 - 27% BUX - 10% RMAX 2017.07.24-től: 40% WIG20 - 20% PX index - 15% BUX - 15% BSE - 10% RMAX

Hozamok

év	hozam (%)	árfolyam (Ft)	nettó eszközérték (Ft)	referenciaindex hozam (%)
Az ideai adat év elejétől 2017.08.31-ig tartó időszakra vonatkozik, nem évesített.				
2017	16,54	2,571949	2 536 975 768	18,34
2016	9,55	2,206983	1 429 531 522	11,10
2015	6,38	2,014678	1 390 194 966	7,86
2014	-1,12	1,893888	1 446 992 633	-3,26
2013	-3,15	1,915320	1 694 853 975	-3,86
2012	9,11	1,977538	2 074 362 107	13,15
2011	-14,20	1,812402	2 360 219 815	-16,33
2010	7,18	2,112308	3 978 077 614	10,52
2009	38,80	1,970775	4 139 431 942	44,74
2008	-41,65	1,419852	3 269 759 130	-41,84
2007	9,33	2,433468	5 173 733 053	8,83

A hozam százalékos mértéke a befektető által elérhető forgalmazási költségek levonása előtti nettó hozamot mutatja be, amennyiben a teljes évben megtartotta befektetését, és az esetlegesen kifizetett hozamot visszafektette az alapba. A befektetési alap forgalmazásával (vétel, tartás, eladás) kapcsolatos költségek az alap kezelési szabályzatában és a forgalmazási helyeken megismerhetők. A múltbeli hozamok nem jelentenek garanciát az alap jövőbeli teljesítményére nézve. A közölt hozam adatok nominálisak és az adott naptári évre vonatkoznak. Az alap indulásának évében és az ideai évben a hozamok egy évnél rövidebb időre vonatkoznak.

Kiegészítő Információk

A Raiffeisen Befektetési Alapkezelő Zrt. tagja a Befektetési Alapkezelők és Vagyonkezelők Magyarországi Szövetségének (BAMOSZ). A Raiffeisen Részvény Alap „részvényalap” a BAMOSZ kategorizálása szerint, így részvénytípusú eszközeit 80% fölött tartja.

Az alap árfolyam-alakulása, viszonyítási nap: 2003.01.03



Stratégia

A Raiffeisen Részvény Alap célja, hogy az Alapkezelő várakozásainak megfelelő jövőbeni kockázatok és hozamok függvényében hosszabb távon a lehetséges legmagasabb hozamot érje el. Az Alapkezelő alapvetően magyarországi és egyéb, középkelet európai tőzsdén jegyzett részvényekbe, avagy ilyen részvényekbe fektető kollektív befektetési értékpapírokba, illetőleg származékos eszközökbe való befektetésekkel, jól diverzifikált portfólió kialakítására törekszik. A részvényekbe eszközölt befektetések összesített eszközértéke az Alap működése során legalább 80%-os részarányt fog képviselni az Alap teljes eszközértékében. Az Alap a harmonizációja szerint ÁÉKBV alap lett 2017.07.24-től, amely időponttól a referencia index is némileg módosult.

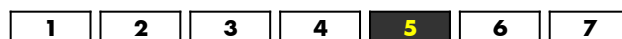
Kockázati Profil

Alacsonyabb kockázat Magasabb kockázat

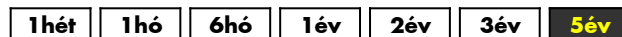


Tipikusan alacsonyabb hozam

Tipikusan magasabb hozam



Ajánlott minimális befektetési időtáv



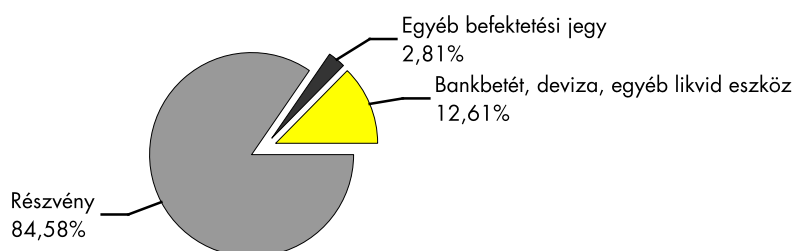
A portfólió 5 legnagyobb arányú eleme

név	arány (%)
PKN - PLPKN0000018	5,88
OTP Bank részvény	5,26
POWSZECHNY ZAKLAD	4,76
UBEZPIECZ SA	
PEKAO - PLPEKAO00016	4,74
MOL részvény	4,38

Piaci események

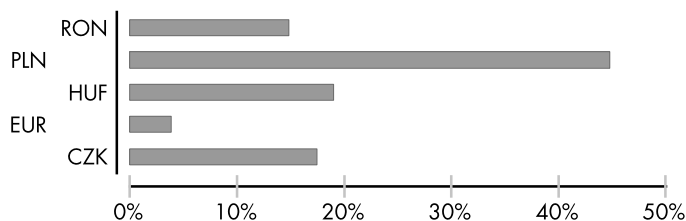
Várakozással telt a nyár vége. A piaci szereplők új hírekre vártak mind a fontos központi bankok, mind a nyári szünetét befejező amerikai törvényhozástól. Számos kérdés lóg a levegőben, akár a laza monetáris politika jövőjével kapcsolatban, azaz mikor és hogyan indul el az amerikai jegybank szerepét betöltő Fed mérlegfőösszeg csökkentése, illetve hogy ad-e valamilyen jelzést az Európai Központi Bank a kötvényszerzési programjának kivezetéséről, vagy éppen az erősödő eurónak a monetáris kondíciókra gyakorolt hatásáról. Az amerikai politikusok előtt is nagy feladatok állnak, el kell fogadni az adósságplafon megemelését, jóvá kell hagyni a jövő évi költségvetést, valamint előrelépést kellene mutatni az adórendszer átalakítása kapcsán is. Az előbbi három döntéshozó jelentős hatással lehet majd az elmúlt időszak legfontosabb piaci folyamatának, az euró erősödésének kilátásaira is, ezen keresztül, illetve saját jogon is pedig a többi tőkepiacra, akár a kamatszintekre, akár a részvénypiacokra gondolunk. Ezt a várakozást még igazán Észak-Korea újabb haditechnikai kísérletei sem tudták megmozgatni. Ez annak fényében nem is túl meglepő, hogy a diktatórikus rezsim vezetői tulajdonképpen logikusan cselekszenek, erőfitogtató lépéseik azt mutatják, hogy a nyílt háború elkerülése a legfontosabb céljuk. Ebben ugyanis bizonyosan vereséget szenvednének, így ennek elkerülésére a legbiztosabb módszer, ha minél erősebbnek festik le veszteségkockázó képességüket ellenfeleik számára, és jelen pillanatban pont ezt láthatjuk. Nem szabad azonban elfelejteni, hogy ilyen feszült helyzetben bármelyik szereplő hibázhat, így a háborús kockázat, bár véleményünk szerint továbbra is igen alacsony, azért nem elhanyagolható. A fejlett részvénypiacok a nyár második felében tapasztalt sávban mozogtak augusztusban. A fejlett kötvénypiacok azonban tovább emelkedtek, azaz csökkentek a hozamok, akár az amerikai, akár a német államkötvényeket nézzük, erős rally volt a hónapban. A hazai piacon a BUX index tovább folytatta menetelését, és 38.000 pont fölé emelkedett a hónap végére. A kötvénypiacunk is erősen teljesített, a tízéves referenciahozam ismét 3% alá bukott a hónap utolsó hetében. A forint a hónap eleji gyengülés után újra erősödni kezdett, amit csak az MNB tudott megállítani, végül 306 környékén zárta a hónapot az EURHUF árfolyam. Az alap szempontjából meghatározó piacok közül a magyar, a cseh, illetve a lengyel is jól teljesített a hónap során, míg a román tőzsde 2,36%-ot esett. A legjobb teljesítményt a hazai piac mutatta 6,49%-os emelkedéssel, melyben a legnagyobb szerepet az OTP közel 10%-os emelkedése játszotta.

Az alap összetétele az adott hónap végén, a tervezett elemek szerinti bontásban*

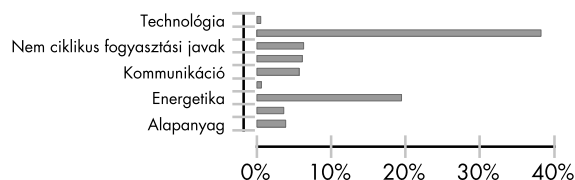


*A grafikon az Alap Tájékoztatójában és Kezelési Szabályzatában megadott eszközkategóriák szerinti bontásban mutatja be az Alap eszközeit az adott hónap utolsó napján.

Az alap részvénypozíciói devizák szerint



Az alap részvénypozícióinak szektorok szerinti összetétele



Kockázati mutatók

Szórás	12,23%
Nettó összesített kockázati kitétség	100,00%

Kockázati mutatók értelmezése

Szórás	A befektetési alap árfolyamgidozásának erősségét mutatja meg. Minél magasabb az értéke, az alap heti hozamai átlagosan annál jobban eltérhetnek az átlagos heti hozamszinttől az elmúlt öt évben. Amennyiben az alap nincs öt éves, vagy öt éven belül befektetési politikát váltott, akkor a szórás mutató részben szimulált adatokon alapulhat.
Nettó összesített kockázati kitétség	Megmutatja, hogy az alapon lévő származtatott eszközök figyelembe vételével mekkora a nettósított kockázati kitétség a nettó eszközértékhez viszonyítva.

További fontos információk

Az alap befektetési politikájáról, forgalmazási költségeiről és a befektetés lehetséges kockázatairól részletesen tájékozódjon az Alap forgalmazási helyein található kiemelt befektetői információjából, hivatalos tájékoztatójából és kezelési szabályzatából. Befektetési döntése előtt minden esetben ismerje meg a fenti dokumentumokat. Annak ellenére, hogy a jelen kiadványunk pontossága, helyessége érdekében a lehető legteljesebb körültekintéssel jártunk el az Alapkezelő nem tud garanciát vállalni az abban foglaltakért. Az Alapkezelő és annak munkatársai nem vállalnak felelősséget azért az üzleti döntésért, vagy annak valamely következményéért, melyet bármely személy a jelen kiadványban foglaltak alapján hoz.

Felhívjuk a befektetők figyelmét arra, hogy a befektetési jegy tulajdonosokra egységes szabályként érvényes, hogy a hozamot, valamint a befektetési jegyre kötött ügyleten elért árfolyamnyereséget személyi jövedelemadó terheli (15%), amennyiben a befektetési jegyek megvétele 2006. augusztus 31. után történt, illetve a törvényben megfogalmazott egyéb kivételek nem állnak fenn. Felhívjuk továbbá arra is a figyelmet, hogy a befektetőket számlavezetési és egyéb költségek, valamint befektetési jegyek forgalmazása során a vételi, eladási és átváltási jutalék is terheli. A fenti költségek mértékéről a befektetési alap tájékoztatója és a befektetési jegy forgalmazójának kondíciós listája ad pontos tájékoztatást.

Raiffeisen Nyersanyag Alapok Alapja

Havi Jelentés

a **2017.08.01 - 2017.08.31** időszakra



Raiffeisen ALAPOK

Raiffeisen Befektetési Alapkezelő Zrt.
1054 Bp. Akadémia u. 6. | alapok.raiffeisen.hu

Alap Adatok

Az Alap indulása	2005.08.11.
Alapkezelő	Raiffeisen Befektetési Alapkezelő Zrt.
Al-alapkezelő	-
Letétkezelő	Raiffeisen Bank Zrt.
Könyvvizsgáló	RSM DTM AUDIT Tanácsadó Kft.
Vezető Forgalmazó	Raiffeisen Bank Zrt.
Az Alap típusa	árupiaci alap
Referencia Index	2012. jan. 1-től: 90% MSCI EMEA Index - 10% RMAX 2016. jún. 20-tól: 90% DBLCIX Index - 10% RMAX

Hozamok

év	hozam (%)	árfolyam (Ft)	nettó eszközérték (Ft)	referenciaindex hozam (%)
Az ideai adat év elejétől 2017.08.31-ig tartó időszakra vonatkozik, nem évesített.				
2017	-18,91	1,139928	458 375 366	-14,77
2016	10,62	1,405835	305 267 162	17,26
2015	-13,52	1,270900	302 010 386	-10,20
2014	3,15	1,469516	402 190 319	2,22
2013	-8,95	1,424664	384 141 854	-6,34
2012	9,55	1,564682	417 265 170	11,98
2011	-10,24	1,428248	1 562 388 483	-5,74
2010	30,05	1,591140	1 893 932 540	32,18
2009	56,27	1,223514	801 728 699	58,64
2008	-31,03	0,782935	499 488 126	-27,92
2007	6,26	1,135259	839 150 352	7,89

Kiegészítő Információk

A Raiffeisen Befektetési Alapkezelő Zrt. tagja a Befektetési Alapkezelők és Vagyonkezelők Magyarországi Szövetségének (BAMOSZ). A Nyersanyag Alapok Alapja „árupiaci” alap a BAMOSZ kategorizálása szerint, amely szerint legalább 50%-ban árupiaci kitettséget jelenítenek meg (ami lehet alapokon vagy származékos ügyleteken keresztül).

Az alap árfolyam-alakulása, viszonyítási nap: 2005.08.16



Stratégia

2016.06.20-től: Az Alap árupiaci kitettséget biztosító alapként működik. Az alap korábban Raiffeisen EMEA Részvény Alapok Alapja néven működött, amely június végétől módosította a nevét és a befektetési politikáját. Az Alap célja, hogy elsősorban tőzsdén jegyzett befektetési alapokba történő befektetéseken keresztül lehetőséget adjon a befektetőnek nyersanyagpiaci kitettség kialakítására. Az alap túlnyomórészt olyan befektetési alapokba és más kollektív befektetési értékpapírokba fektet, amelyek árupiaci kitettséget nyújtanak.

2016.06.20-ig: Az alap 2008.07.11-től bevezetett stratégiája szerint feltörekvő piaci részvényalapként működött. A befektetési célterület országai elsődlegesen Kelet-Európa, Oroszország, Közel Kelet és Afrika, összefoglaló néven az EMEA régió országaiból kerültek ki. Az alap eszközei között szereplő befektetések által reprezentált régiókat, országokat és gazdasági szektorokat az alapkezelő fundamentális alapon választotta ki a fenti tágabb régió belülről.

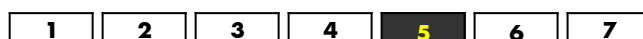
Kockázati Profil

Alacsonyabb kockázat Magasabb kockázat

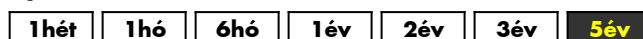


Tipikusan alacsonyabb hozam

Tipikusan magasabb hozam



Ajánlott minimális befektetési időtáv



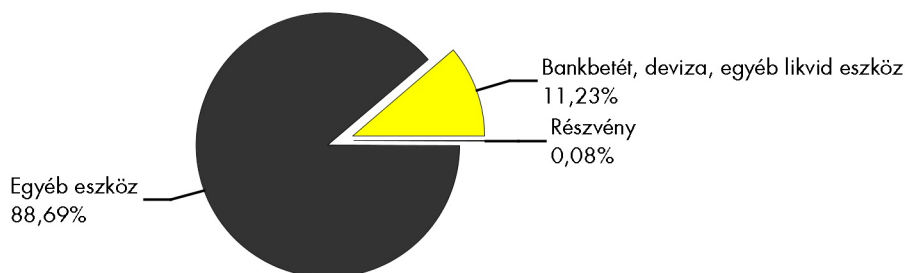
10%-nál nagyobb arányú eszközök

név	arány (%)
POWERSHARES DB COMMODITY INDEX	86,93

Piaci események

Várakozással telt a nyár vége. A piaci szereplők új hírekre vártak mind a fontos központi bankok, mind a nyári szünetét befejező amerikai törvényhozástól. Számos kérdés lóg a levegőben, akár a laza monetáris politika jövőjével kapcsolatban, azaz mikor és hogyan indul el az amerikai jegybank szerepét betöltő Fed mérlegfőösszeg csökkentése, illetve hogy ad-e valamilyen jelzést az Európai Központi Bank a kötvénnyvásárlási programjának kivezetéséről, vagy éppen az erősödő eurónak a monetáris kondíciókra gyakorolt hatásáról. Az amerikai politikusok előtt is nagy feladatok állnak, el kell fogadni az adósságplafon megemelését, jóvá kell hagyni a jövő évi költségvetést, valamint előrelépést kellene mutatni az adórendszer átalakítása kapcsán is. Az előbbi három döntéshozó jelentős hatással lehet majd az elmúlt időszak legfontosabb piaci folyamatának, az euró erősödésének kilátásaira is, ezen keresztül, illetve saját jogon is pedig a többi tőkepiacra, akár a kamatszintekre, akár a részvénycikokra gondolunk. Ezt a várakozást még igazán Észak-Korea újabb haditechnikai kísérletei sem tudták megmozgatni. Ez annak fényében nem is túl meglepő, hogy a diktatórikus rezsim vezetői tulajdonképpen logikusan cselekszenek, erőfitogtató lépéseik azt mutatják, hogy a nyílt háború elkerülése a legfontosabb céljuk. Ebben ugyanis bizonyosan vereséget szenvednének, így ennek elkerülésére a legbiztosabb módszer, ha minél erősebbnek festik le veszteségokozó képességüket ellenfeleik számára, és jelen pillanatban pont ezt láthatjuk. Nem szabad azonban elfelejteni, hogy ilyen feszült helyzetben bármelyik szereplő hibázhat, így a háborús kockázat, bár véleményünk szerint továbbra is igen alacsony, azért nem elhanyagolható. A fejlett részvénycikok a nyár második felében tapasztalt sávban mozogtak augusztusban. A fejlett kötvénycikok azonban tovább emelkedtek, azaz csökkentek a hozamok, akár az amerikai, akár a német államkötvényeket nézzük, erős rally volt a hónapban. Az alap szempontjából meghatározó Deutsche Bank Commodity Index a hónap során leginkább oldalazást mutatott, végül pedig 0,58%-os pluszban zárt. Jól teljesítettek a nemesfémek illetve az ipari fémek egyaránt, viszont az energiahordozók illetve a mezőgazdasági termékek többnyire negatívan járultak hozzá az index alakulásához.

Az alap összetétele az adott hónap végén, a tervezett elemek szerinti bontásban*



*A grafikon az Alap Tájékoztatójában és Kezelési Szabályzatában megadott eszközkategóriák szerinti bontásban mutatja be az Alap eszközeit az adott hónap utolsó napján.

Kockázati mutatók

Szórás	17,90%
Nettó összesített kockázati kitétség	100,00%

Kockázati mutatók értelmezése

Szórás	A befektetési alap árfolyamigadozásának erősségét mutatja meg. Minél magasabb az értéke, az alap heti hozamai átlagosan annál jobban eltérhetnek az átlagos heti hozamszinttől az elmúlt öt évben. Amennyiben az alap nincs öt éves, vagy öt éven belül befektetési politikát váltott, akkor a szórás mutató részben szimulált adatokon alapulhat.
Nettó összesített kockázati kitétség	Megmutatja, hogy az alapon lévő származtatott eszközök figyelembe vételével mekkora a nettósított kockázati kitétség a nettó eszközértékhez viszonyítva.

További fontos információk

Az alap befektetési politikájáról, forgalmazási költségeiről és a befektetés lehetséges kockázatairól részletesen tájékozódjon az Alap forgalmazási helyein található kiemelt befektetői információjából, hivatalos tájékoztatójából és kezelési szabályzatából. Befektetési döntése előtt minden esetben ismerje meg a fenti dokumentumokat. Annak ellenére, hogy a jelen kiadványunk pontossága, helyessége érdekében a lehető legteljesebb körültekintéssel jártunk el az Alapkezelő nem tud garanciát vállalni az abban foglaltakért. Az Alapkezelő és annak munkatársai nem vállalnak felelősséget azért az üzleti döntésért, vagy annak valamely következményéért, melyet bármely személy a jelen kiadványban foglaltak alapján hoz.

Felhívjuk a befektetők figyelmét arra, hogy a befektetési jegy tulajdonosokra egységes szabályként érvényes, hogy a hozamot, valamint a befektetési jegyre kötött ügyleten elért árfolyamnyereséget személyi jövedelemadó terheli (15%), amennyiben a befektetési jegyek megvétele 2006. augusztus 31. után történt, illetve a törvényben megfogalmazott egyéb kivételek nem állnak fenn. Felhívjuk továbbá arra is a figyelmet, hogy a befektetőket számlavezetési és egyéb költségek, valamint befektetési jegyek forgalmazása során a vételi, eladási és átváltási jutalék is terheli. A fenti költségek mértékéről a befektetési alap tájékoztatója és a befektetési jegy forgalmazójának kondíciós listája ad pontos tájékoztatást.

Alap Adatok

Az Alap indulása	2005.08.11.
Alapkezelő	Raiffeisen Befektetési Alapkezelő Zrt.
Al-alapkezelő	-
Letétkezelő	Raiffeisen Bank Zrt.
Könyvvizsgáló	RSM DTM AUDIT Tanácsadó Kft.
Vezető Forgalmazó	Raiffeisen Bank Zrt.
Az Alap típusa	abszolút hozamcélú alap
Referencia Index	-

Stratégia

A Raiffeisen Index Prémium célja, hogy az eszköztályok széles köréből válogatva maximális tőkenövekményt érjen el úgy, hogy közben az alap értékvesztését előre meghatározott módon korlátozza. Az alap származtatott ügyletekbe, más befektetési alapok jegyeibe, részvényekbe és kamatozó eszközökbe egyaránt fektethet, akár piaci esésre játszó pozíciókat is tarthat. Az alap jelenleg olyan stratégiát követ, melynek célja az alap lehetséges legnagyobb vesztesége egy év alatt jó eséllyel ne haladjon meg a 20%-ot.

Hozamok

év	hozam (%)	árfolyam (Ft)	nettó eszközérték (Ft)
Az ideai adat év elejétől 2017.08.31-ig tartó időszakra vonatkozik, nem évesített.			
2017	-0,89	1,510276	3 983 512 907
2016	3,78	1,523900	2 398 786 593
2015	2,14	1,468371	1 157 476 081
2014	3,37	1,437635	1 465 230 943
2013	3,13	1,390810	880 810 516
2012	6,97	1,348589	315 085 171
2011	-1,27	1,260712	921 202 632
2010	2,29	1,276987	677 099 624
2009	7,15	1,248384	1 397 397 121
2008	-3,80	1,165030	1 530 118 407
2007	7,05	1,211015	2 229 647 428

A hozam százalékos mértéke a befektető által elérhető forgalmazási költségek levonása előtti nettó hozamot mutatja be, amennyiben a teljes évben megtartotta befektetését, és az esetlegesen kifizetett hozamot visszafektette az alapba. A befektetési alap forgalmazásával (vétel, tartás, eladás) kapcsolatos költségek az alap kezelési szabályzatában és a forgalmazási helyeken megismerhetők. A múltbeli hozamok nem jelentenek garanciát az alap jövőbeli teljesítményére nézve. A közölt hozam adatok nominálisak és az adott naptári évre vonatkoznak. Az alap indulásának évében és az ideai évben a hozamok egy évnél rövidebb időre vonatkoznak.

Kiegészítő Információk

A Raiffeisen Befektetési Alapkezelő Zrt. tagja a Befektetési Alapkezelők és Vagyonkezelők Magyarországi Szövetségének (BAMOSZ).
A Raiffeisen Index Prémium Alap „abszolút hozamcélú alap” a BAMOSZ kategorizálása szerint.

Az alap árfolyama, viszonyítási pont: 2005.08.15



Kockázati Profil

Alacsonyabb kockázat Magasabb kockázat



Tipikusan alacsonyabb hozam Tipikusan magasabb hozam

1	2	3	4	5	6	7
---	---	---	---	---	---	---

Ajánlott minimális befektetési időtáv

1hét	1hó	6hó	1év	2év	3év	5év
------	-----	-----	-----	-----	-----	-----

10%-nál nagyobb arányú eszközök

név	arány (%)
Magyar Állam	17,22

10%-nál nagyobb arányú kibocsátók

név	arány (%)
Magyar Állam	17,22

Magyar Állam

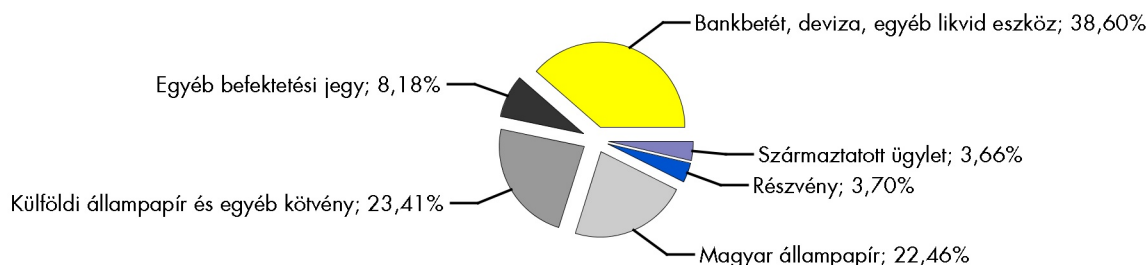
arány (%)

17,22

Piaci események

Várakozással telt a nyár vége. A piaci szereplők új hírekre vártak mind a fontos központi bankok, mind a nyári szünetét befejező amerikai törvényhozástól. Számos kérdés lóg a levegőben, akár a laza monetáris politika jövőjével kapcsolatban, azaz mikor és hogyan indul el az amerikai jegybank szerepét betöltő Fed mérlegfőösszeg csökkentése, illetve hogy ad-e valamilyen jelzést az Európai Központi Bank a kötvényvásárlási programjának kivezetéséről, vagy éppen az erősödő eurónak a monetáris kondíciókra gyakorolt hatásáról. Az amerikai politikusok előtt is nagy feladatok állnak, el kell fogadni az adósságplafon megemelését, jóvá kell hagyni a jövő évi költségvetést, valamint előrelépést kellene mutatni az adórendszer átalakítása kapcsán is. Az előbbi három döntéshozó jelentős hatással lehet majd az elmúlt időszak legfontosabb piaci folyamatának, az euró erősödésének kilitására is, ezen keresztül, illetve saját jogon is pedig a többi tőkepiacra, akár a kamatszintekre, akár a részvénypiacokra gondolunk. Ezt a várakozást még igazán Észak-Korea újabb haditechnikai kísérletei sem tudták megmozgatni. Ez annak fényében nem is túl meglepő, hogy a diktatórikus rezsim vezetői tulajdonképpen logikusan cselekszenek, erőfitogtató lépéseik azt mutatják, hogy a nyílt háború elkerülése a legfontosabb céljuk. Ebben ugyanis bizonyosan vereséget szenvednének, így ennek elkerülésére a legbiztosabb módszer, ha minél erősebbnek festik le veszteségokozó képességüket ellenfeleik számára, és jelen pillanatban pont ezt láthatjuk. Nem szabad azonban elfelejteni, hogy ilyen feszült helyzetben bármelyik szereplő hibázhat, így a háborús kockázat, bár véleményünk szerint továbbra is igen alacsony, azért nem elhanyagolható. A fejlett részvénypiacok a nyár második felében tapasztalt sávban mozogtak augusztusban. A fejlett kötvénypiacok azonban tovább emelkedtek, azaz csökkentek a hozamok, akár az amerikai, akár a német államkötvényeket nézzük, erős rally volt a hónapban. Az alap a hónap során jelentős átalakításokat nem hajtott végre a portfóliójában. A korábban megnyitott rubel emelkedésére játszó pozíció növelésre került, mivel augusztus elejére elég jelentősen esett az orosz fizetőeszköz árfolyama. Jelenlegi kép alapján, inkább a külpolitikai csatlódások okozták a gyengülést mintsem a fundamentumok érdemi változása, így az alapkezelő érdemesnek találta a pozíció emelését. A kötvény árfolyamesésre játszó ügyletek közül az amerikai papírokra szóló határidős ügyletek kikerültek az alpból, viszont a német, a brit, és a japán kitétségek továbbra is megmaradt. Az Európai Központi Bank szeptemberi ülésén sem nyúlt a kötvényvásárlási programoz illetve a kamatokhoz, így a monetáris kondíciók érdemben nem változtak. Az Alap ettől függetlenül továbbra is szigorítást vár középtávon, így a hosszú kötvények a jelenlegi szinteken túlárzottak tűnnek. Az amerikai bakszektorot illetően, illetve az amerikai dollár esetében is árfolyamemelkedésre játszik az alap, továbbá az energetikai szektorban és a mezőgazdasági termékek piacán is emelkedésre spekuláló pozíciókat tart.

Az alap összetétele az adott hónap végén, a tervezett elemek szerinti bontásban*



*A grafikon az Alap Tájékoztatójában és Kezelési Szabályzatában megadott eszközkategóriák szerinti bontásban mutatja be az Alap eszközeit az adott hónap utolsó napján.

Kockázati mutatók

Szórás	1,67%
Nettó összesített kockázati kitétség	132,25%
Kockázatotott érték (VaR) limit**:	20%

Kockázati mutatók értelmezése

Szórás	A befektetési alap árfolyamingadozásának erősségét mutatja meg. Minél magasabb az értéke, az alap heti hozamai átlagosan annál jobban eltérhetnek az átlagos heti hozamszinttől az elmúlt öt évben. Amennyiben az alap nincs öt éves, vagy öt éven belül befektetési politikát váltott, akkor a szórás mutató részben szimulált adatokon alapulhat.
Nettó összesített kockázati kitétség	Megmutatja, hogy az alpban lévő származtatott eszközök figyelembe vételével mekkora a nettósított kockázati kitétség a nettó eszközértékhez viszonyítva.

További fontos információk

Az alap befektetési politikájáról, forgalmazási költségeiről és a befektetés lehetséges kockázatairól részletesen tájékozódjon az Alap forgalmazási helyein található kiemelt befektetői információjából, hivatalos tájékoztatójából és kezelési szabályzatából. Befektetési döntése előtt minden esetben ismerje meg a fenti dokumentumokat. Annak ellenére, hogy a jelen kiadványunk pontossága, helyessége érdekében a lehető legteljesebb körültekintéssel jártunk el az Alapkezelő nem tud garanciát vállalni az abban foglaltakért. Az Alapkezelő és annak munkatársai nem vállalnak felelősséget azért az üzleti döntésért, vagy annak valamely következményéért, melyet bármely személy a jelen kiadványban foglaltak alapján hoz.

Felhívjuk a befektetők figyelmét arra, hogy a befektetési jegy tulajdonosokra egységes szabályként érvényes, hogy a hozamot, valamint a befektetési jegyre kötött ügyleten elért árfolyamnyereséget személyi jövedelemadó terheli (15%), amennyiben a befektetési jegyek megvétele 2006. augusztus 31. után történt, illetve a törvényben megfogalmazott egyéb kivételek nem állnak fenn. Felhívjuk továbbá arra is a figyelmet, hogy a befektetőket számlavezetési és egyéb költségek, valamint befektetési jegyek forgalmazása során a vételi, eladási és átváltási jutalék is terheli. A fenti költségek mértékéről a befektetési alap tájékoztatója és a befektetési jegy forgalmazójának kondíciós listája ad pontos tájékoztatást.

**Kockázatotott érték (VaR) limit: Seait meamutatni. hoav mekkora a maximális várható veszteséa normál piaci körülmének között. adott valószínűsée mellett.

Dialóg Konvergencia Részvény Alap

Havi jelentés - 2017. AUGUSZTUS (Készítés időpontja: 2017.08.31)



DIALÓG
BEFEKTETÉSI ALAPKEZELŐ ZRT.

Alapinformációk

Alapkezelő:	Dialóg Befektetési Alapkezelő Zrt.
Letétkezelő:	Unicredit Bank Zrt.
Vezető forgalmazó:	UniCredit Bank Hungary Zrt.
Könyvvizsgáló:	Trusted Adviser Könyvvizsgáló és Tanácsadó Kft.
Benchmark összetétele:	40% CETOP 20 index + 40% MSCI EMEA index + 20% RMAX index
ISIN kód:	HU0000706528
Indulás:	2008.03.19.
Devizanem:	HUF
A teljes alap nettó eszközértéke:	136 627 820 HUF
HUF sorozat nettó eszközértéke:	
Egy jegyre jutó nettó eszközérték:	0,8626 HUF

Befektetési politika

Az Alap célja, hogy a Befektetők részesülhessenek a második hullámban az Európai Unióhoz csatlakozó országok gazdasági növekedéséből. Az Alap befektetéseinek célpontjai azon országok, amelyek kimaradtak a 2004-es EU csatlakozásból, de potenciálisan az elkövetkezendő 15-20 év során az Európai Unió tagjaivá vagy társult tagjaivá válhatnak. Az Alap ennek a stratégiának megfelelően a dél-kelet európai régió (Horvátország, Szlovénia, Bosznia-Hercegovina, Szerbia, Montenegró, Macedónia, Albánia, Románia, Bulgária), a FÁK tagállamok (elsősorban Ukrajna, Kazahsztán, Grúzia), valamint Törökország és Oroszország vállalatai által kibocsátott részvényeket vásárol. Referencia Index: 40% CETOP20 Index + 40% MSCI EM Europe Index + 20% RMAX Index

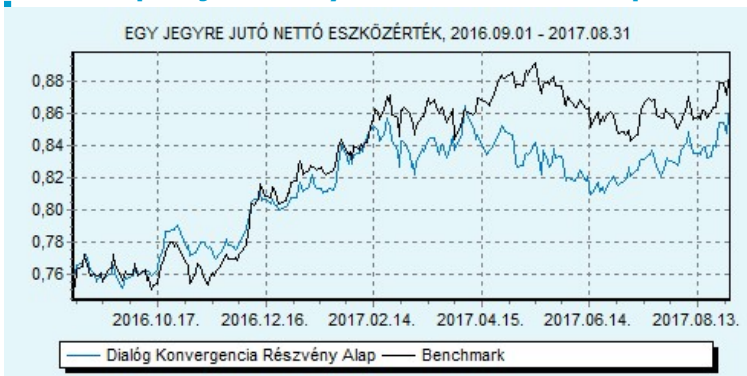
Forgalmazók

Concorde Értékpapír Rt., Erste Befektetési Zrt., Raiffeisen Bank Rt., SPB Befektetési Zrt., Unicredit Bank Zrt.

Az alap által elért nettó hozam:

Időtáv	Befektetési jegy hozama	Benchmark hozama
indulástól	-1,55 %	2,63 %
idén	6,89 %	7,91 %
2016	2,48 %	9,31 %
2015	-1,30 %	-5,78 %
2014	-9,95 %	-0,23 %
2013	-1,41 %	0,96 %
2012	3,67 %	12,22 %
2011	-23,89 %	-12,11 %
2010	28,56 %	22,10 %
2009	89,82 %	44,13 %

Az alap teljesítménye az elmúlt 12 hónapban



Az alapok múltbeli teljesítménye nem nyújt garanciát a jövőbeli hozamok nagyságára. Jelen hirdetés nem minősül ajánlattételnek vagy befektetési tanácsadásnak. A befektetés részletes feltételeit az Alap Tájékoztatója tartalmazza, mely a mindenkor érvényes kondíciós listákkal együtt megtalálható a forgalmazási helyeken. A befektetési alap forgalmazásával (vétel, tartás, eladás) kapcsolatos költségek az alap kezelési szabályzatában és a forgalmazási helyeken megismerhetők.

A hónap történései röviden:

Az Alap árfolyama szignifikáns mértékben emelkedett. Ez elsősorban annak köszönhető, hogy az orosz piac - fél év után először - kimondottan jó teljesítményt nyújtott, jelentősen felülmúlta a többi regionális piacot. Szintén jól szerepeltek a lengyel részvények. A gyorsjelentési szezon inkább pozitív meglepetésekkel szolgált, ami fundamentálisan is igazolta a régiós börzék jó teljesítményét.

A portfólió összetétele 2017.08.31

Eszköz típusa	Részarány
Nemzetközi részvények	58,87 %
Magyar részvények	14,60 %
Kollektív értékpapírok	10,89 %
Számlapénz	15,79 %
Kötelezettség	-0,17 %
Követelés	0,01 %
Összesen	100,00 %
Származtatott ügyletek	100,00 %
Nettó korrekciós tőkeáttétel	100,00 %

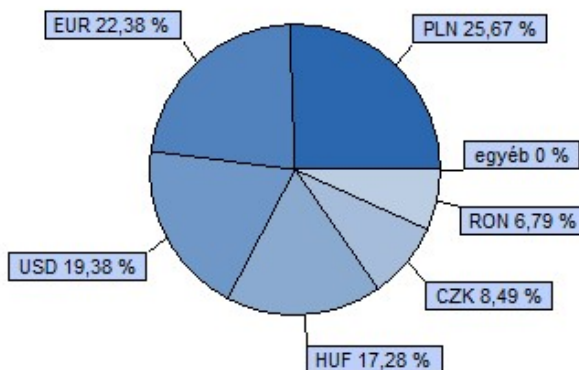
Az 5 legnagyobb pozíció:

Erste Bank
Russia ETF
OTP
Sberbank ADR
PKO Bank Polski

10%-nál magasabb részarányt képviselő kibocsátók

Nincs ilyen eszköz a portfólióban

Devizánkénti megoszlás:

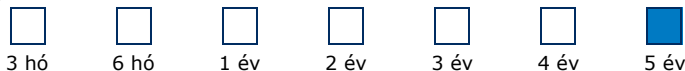


Kockázati mutatók az elmúlt 12 hónapra:

Az alap heti hozamokból számolt évesített szórása: 8,56 %
A benchmark heti hozamokból számolt évesített szórása: 8,75 %

Kockázati profil:

A javasolt minimális befektetési idő:



Kockázati besorolás a heti hozamok elmúlt időszaki szórása alapján:



Dialóg Likviditási Befektetési Alap intézményi sorozat



DIALÓG
BEFEKTETÉSI ALAPKEZELŐ ZRT.

Havi jelentés - 2017. AUGUSZTUS (Készítés időpontja: 2017.08.31)

Alapinformációk

Alapkezelő:	Dialóg Befektetési Alapkezelő Zrt.
Letétkezelő:	Unicredit Bank Zrt.
Vezető forgalmazó:	UniCredit Bank Hungary Zrt.
Könyvvizsgáló:	Trusted Adviser Könyvvizsgáló és Tanácsadó Kft.
Benchmark összetétele:	100% ZMAX index
ISIN kód:	HU0000713367
Indulás:	2014.03.11.
Devizanem:	HUF
A teljes alap nettó eszközértéke:	431 262 176 HUF
Intézményi sorozat nettó eszközértéke:	1 191 733 HUF
Egy jegyre jutó nettó eszközérték:	1,0236 HUF

Befektetési politika

Az Alap nyilvános, nyíltvégű, a BAMOSZ besorolása szerint likviditási típusú befektetési alap. Az Alap célja, hogy magas likviditású, rövid lejáratú forintbefektetéseken keresztül folyamatosan versenyképes pénzüpi hozamot érjen el. Az Alap befektetéseinek átlagos hátralévő futamideje nem haladhatja meg a 90 napot. Az Alapkezelő törekszik arra, hogy az Alap nettó eszközértékének ingadozása a lehető legalacsonyabb legyen. Az Alap kizárólag Magyarországon, magyar forintban denominált eszközökbe fektet be: bankbetétekbe, diszkontkincstárjegyekbe, rövid hátralévő futamidejű állampapírokba. Az Alap portfóliójában származékos ügyletek nem szerepelnek. Az Alap referencia indexe: 100% ZMAX Index.

Forgalmazók

Concorde Értékpapír Rt.

Az alap által elért nettó hozam:

Időtáv	Befektetési jegy hozama	Benchmark hozama
indulástól	0,67 %	1,15 %
1 hónap	-0,02 %	-0,01 %
3 hónap	0,35 %	0,02 %
6 hónap	0,16 %	0,04 %
idén	0,23 %	0,05 %
2016	0,27 %	0,81 %
2015	0,63 %	1,26 %

Kockázati mutatók az elmúlt 12 hónapra:

Az alap heti hozamokból számolt évesített szórása: 0,45 %

A benchmark heti hozamokból számolt évesített szórása: 0,06 %

Kockázati profil:

A javasolt minimális befektetési idő:



Kockázati besorolás a heti hozamok elmúlt időszakos szórása alapján:



A hónap történései röviden:

Az Alap árfolyama gyakorlatilag nem változott 2017 augusztusában. A jelenlegi hazai rövid pénzüpi hozamok mellett egyre nehezebb elérhető hozamot termelni, ennek ellenére az Alap teljesítménye éves szinten kimondottan jónak mondható.

A portfólió összetétele 2017.08.31

Eszköz típusa	Részarány
Államkötvények	78,94 %
Vállalati és hitelintézeti kötvények	6,33 %
Kincstárjegyek	2,90 %
Számlapénz	12,06 %
Kötelezettség	-0,23 %
Összesen	100,00 %
Származtatott ügyletek	99,99 %
Nettó korrekciós tőkeáttétel	99,99 %

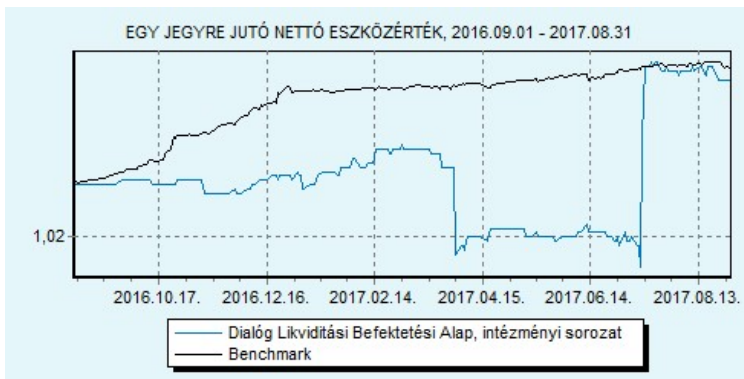
Az 5 legnagyobb pozíció:

2019/D MAK (Magyar Állam)
2017/C MAK (Magyar Állam)
2021/A MAK (Magyar Állam)
Alteo 2020/09/30 (Alteo)
D180523 (Magyar Állam)

10%-nál magasabb részarányt képviselő kibocsátók

Magyar Állam

Az alap teljesítménye az elmúlt 12 hónapban



Az alapok múltbeli teljesítménye nem nyújt garanciát a jövőbeli hozamok nagyságára. Jelen hirdetés nem minősül ajánlattételnek vagy befektetési tanácsadásnak. A befektetés részletes feltételeit az Alap Tájékoztatója tartalmazza, mely a mindenkor érvényes kondíciós listákkal együtt megtalálható a forgalmazási helyeken. A befektetési alap forgalmazásával (vétel, tartás, eladás) kapcsolatos költségek az alap kezelési szabályzatában és a forgalmazási helyeken megismerhetők.

MAGYAR POSTA TAKARÉK HOSSZÚ KÖTVÉNY BEFEKTETÉSI ALAP

HAVI PORTFÓLIÓJELENTÉS
2017. AUGUSZTUS



DIÓFA
ALAPKEZELŐ



FHB BANK

TAKARÉKBANK

TAKARÉK

Magyar Posta
Befektetési Zrt.
A Posta Csoport tagja

Az Alap bemutatása

Az Alap célja, hogy a hazai kötvénypiac termékeibe fektessen be, és ezzel a MAX indexhez képest magasabb tőkenövekedést biztosítson a Befektetési Jegy tulajdonosok számára. A befektetési állomány túlnyomó többségét a Magyar Állam által kibocsátott állampapírok alkotják. Az Alap likviditásának megőrzése céljából az egy éven belüli kis árfolyam ingadozással rendelkező instrumentumok is megjelennek a portfólióban. A portfólió összetételét a hazai állampapírok mellett magyar állami garancia mellett kibocsátott kötvények, MNB instrumentumok, jelzáloglevelek és egyéb vállalati kötvények is diverzifikálják. Az Alap idegen devizában kibocsátott hitelviszonyt megtestesítő értékpapírokat is tarthat, valamint a befektetési célok hatékony elérése érdekében származékos ügyleteket is alkalmazhat a kamat és devizakockázatok kezelésére. (Az Alap korábbi neve Takaré Invest Hazai Kötvény Befektetési Alap volt, mely 2015. július 2. napjától Magyar Posta Takaré Hosszú Kötvény Befektetési Alapra módosult.)

Alap főbb adatai

2017.08.31.

Egy jegyre jutó nettó eszközérték	3,015211 Ft
Alap fajtája	Értékpapír befektetési alap
Alap típusa	Nyilvános, nyíltvégű, határozatlan idejű
ISIN kód	HU0000702857
Alapkezelő neve	Diófa Alapkezelő Zrt.
Letétkezelő neve	FHB Kereskedelmi Bank Zrt.
Elsődleges forgalmazó	FHB Kereskedelmi Bank Zrt.
Referenciaindex	100% MAX
Befektetési jegy devizaneme	Magyar forint
Nyilvános folyamatos forgalmazás kezdete	2000. január 6.
Összesített nettó eszközérték	2 552 989 369 Ft
Elszámolási nap	T+1 nap
Ajánlott minimum befektetési időtáv	2 év

Kockázati profil

Alacsonyabb kockázat → Magasabb kockázat

Alacsonyabb várható hozam → Magasabb várható hozam

1	2	3	4	5	6	7
---	---	---	---	---	---	---

Kockázati mutatók

Nettó összesített kockázati kitettség	24,16%
Szórás*	5,74%

* Az Alap indulása óta, heti adatokból számolva, évesítve

Az Alap teljesítménye (nominális, nem évesített** hozamok)

	2012	2013	2014	2015	2016	2017***	Indulástól****
Alap	22,18%	7,01%	11,81%	4,43%	6,19%	2,62%	6,34%
Benchmark	21,90%	10,03%	12,58%	4,48%	6,73%	2,72%	8,67%

**Forgalmazási, számlavezetési költségek és kamatadó levonása előtti, az alap működési költségeivel csökkentett nettó hozamok.

*** Nominális hozam, adott naptári évre.

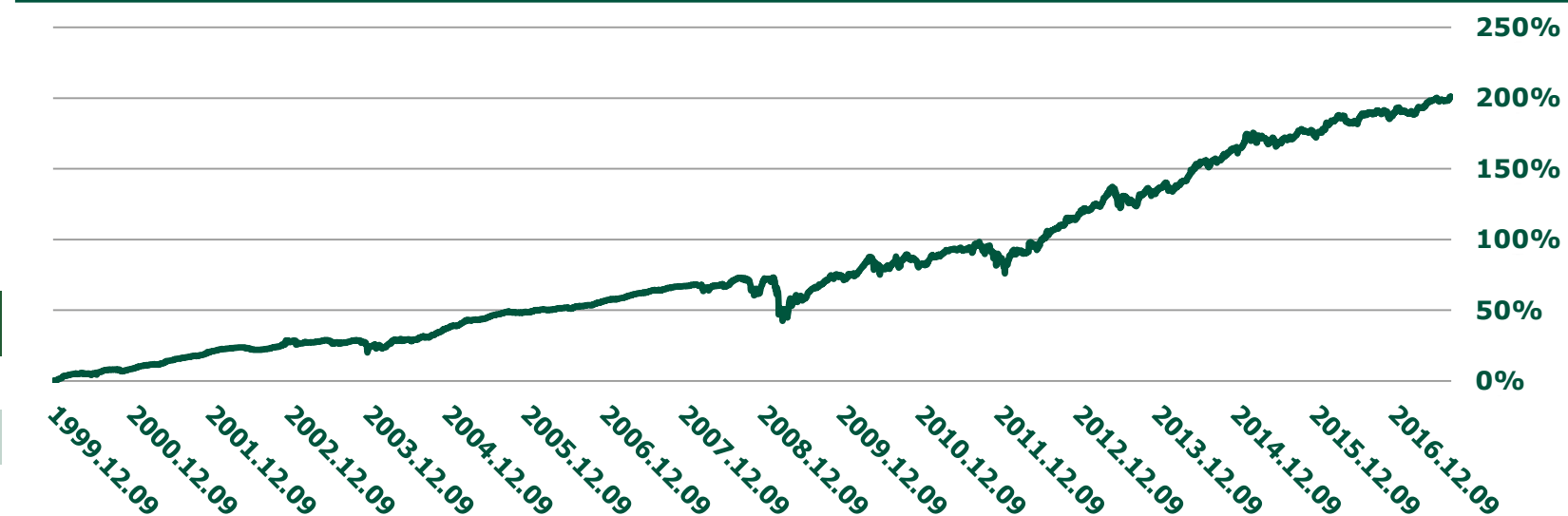
**** 2000.01.06 – 2017.08.31. időszakra, évesített adat.

Az Alap múltbeli teljesítménye, hozama nem jelent garanciát a jövőbeni teljesítményre, hozamra. Jelen kiadvány nem minősül ajánlattételnek vagy befektetési tanácsadásnak! Az Alap forgalmazásával (vétel, tartás, visszaváltás) kapcsolatos költségek az Alap Kezelési Szabályzatában, a forgalmazási helyeken, valamint a Kiemelt Befektetői Információból megismerhetők. Az Alap befektetési politikájáról, forgalmazási költségeiről és a lehetséges kockázatairól részletesen tájékozódjon az Alap forgalmazási helyein található hivatalos tájékoztatójából és Kezelési Szabályzatából, a Forgalmazó által közzétett Hirdetményből, valamint a Kiemelt Befektetői Információból.

10%-nál nagyobb arányú eszközök

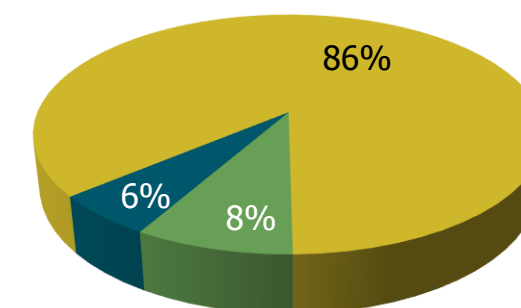
Állampapírok

Az Alap teljesítménye a folyamatos forgalmazás kezdetétől



Az Alap portfóliójának összetétele

- Állampapírok, állami garancia mellett kibocsátott hitelviszonyt megtestesítő értékpapírok
- Jelzáloglevelek
- Betét és betétjellegű eszközök



Piaci jelentés

Az előző hónaphoz képest nem változott jelentősen a világgazdasági makrokörnyezet. Az európai piacok továbbra is gyengélkednek, az amerikai piacok pedig történelmi csúcsaik körül ingadoznak. Így a legjobban teljesítő index a hónap során az amerikai Nasdaq (+1,85%) volt, továbbá az S&P500 index is emelkedéssel zárta a hónapot (+0,05%), ellentétben az európai, illetve a japán piacokkal (Stoxx 50:-0,81%; DAX:-0,52%; Nikkei:-1,17%). Ennek egyik magyarázata lehet, hogy a hónap során az euró tovább tudott erősödni a főbb devizákkal szemben, az euró-amerikai dollár keresztárfolyam már az 1,20-as szint felett is mozgott augusztus végén - a befektetők egyértelműen elvesztették bizalmukat a dollárban, melyben több tényező is szerepet játszott: a Trump kormányzat a tervezett adóreformot nem tudja bevezetni a közeljövőben, illetve a kissé gyengébb makroadatokat követően a Fed bizonytalanodott el a decemberi kamatemeléssel kapcsolatban. Közben Európában a folyamatosan javuló makrokörnyezet miatt az EKB-nak szigorítania kell(ene) a monetáris politikáját. Ugyanakkor a hónap során tartott Jackson Hole-i konferencián egyik jegybankelnök sem tett érdemi bejelentést a jövőbeli monetáris politikával kapcsolatban.

Az MNB Monetáris Tanácsa nem változtatott a hazai jegybanki alapkamaton, így augusztusban annak szintje 0,90% maradt. Az egynapos jegybanki betéti kamatlábon (-0,05%) és az egynapos hitel kamatlábon (0,90%) sem változtatott a jegybank. A kamatdöntő ülés utáni kommentárokban az MNB a monetáris politika további lazítását helyezte kilátásba, melyet követően a hónap során a 302-es szintekig erősödő forint árfolyama a 306-os szint körül zárta az augusztust. A laza hazai monetáris politikának köszönhetően a rövid hozamok továbbra is alacsonyak maradtak, míg a közép (3-5 év) és hosszú (10-15 év) hozamokra a nemzetközi kamatkörnyezet volt leginkább hatással. A hónap során ezekben a szegmensekben hozamcsökkenés volt tapasztalható. A 3-5-10 éves referenciahozamok rendre 16-19-15 bázisponttal csökkentek. A BUX index értéke 6,49%-kal nőtt: a blue chip részvények közül az OTP (+9,26%) bizonyult a legjobbnak. A részvény árfolyamát a vállalatokra továbbra is jellemző erős fundamentumok hajtották. A legkisebb mértékű emelkedést a Richter produkálta: a részvények árfolyama 1,64%-kal nőtt augusztusban. A vállalat továbbra is erős fundamentumokkal rendelkezik, a negyedéves jelentése is kedvező lett, azonban az elmúlt időszakban már túlvettnek bizonyult a részvény.