

Havi portfóliójelentés: 2017.05.31

ISIN kód: HU0000701693

A befektetési alap összesített és egy jegyre jutó nettó eszközértéke

Nettó eszközérték (HUF): 38,451,673,925

Árfolyam (HUF/DB): 8.077487

A befektetési alap portfóliójának bemutatása:

Diszkont kincstárjegyek és MNB-kötvények	32.27 %
Egyéb kötvények	0.19 %
Jelzáloglevelek	0.00 %
Külföldi kibocsátású állampapírok	6.53 %
Külföldi kibocsátású egyéb kötvények	0.00 %
Külföldi kibocsátású jelzáloglevelek	0.00 %
Külföldi kibocsátású részvények	24.74 %
Külföldi kibocsátású vállalati kötvények	1.39 %
Likvid eszközök (azonnali fizetőképességhez)	1.15 %
Magyar államkötvények	25.51 %
Magyar részvények	6.17 %
Nem nyilvános vagy zárt végű kollektív befektetési értékpapírok	0.00 %
Nyilvános nyíltvégű kollektív befektetési értékpapírok	1.84 %
Származtatott ügyletek eredménye	0.21 %
Vállalati kötvények	0.00 %
Nettó eszközérték	100.00 %

A portfólióban 10 százaléknál magasabb részarányt képviselő eszközök:

Nettó összesített kockázati kitétség (tőkeáttétel) mértéke: 100%

Az alap kiemelt befektetői információs dokumentuma az alábbi linken érhető el:

<http://www.privatvagyonkezeles.hu/images/alapok/kiid/c2000.pdf>

Felelős kiadó: Concorde Alapkezelő Zrt.
Cím: 1123 Budapest, Alkotás utca 50.
Honlap: www.concordealapkezeles.hu
E-mail: kapcsolat@concordealapkezeles.hu
Telefon: +36 1 803 8899
Tevékenységi engedély száma: III/100.024-4/2002

Jogi nyilatkozat

Az Alappal kapcsolatos minden lényeges információ (forgalmazás, költségek, befektetési politika, lehetséges kockázatok stb.) megtalálható a forgalmazási helyeken, valamint a www.concordealapkezeles.hu weboldalon elérhető Tájékoztató és Kezelési Szabályzatban magyar nyelven. Az alap múltbeli teljesítménye, hozama nem jelent garanciát a jövőbeni teljesítményre, hozamra. A Concorde Alapkezelő Zrt. nem vállal felelősséget a jelen kiadvány alapján hozott befektetési döntésért és annak következményeiért. Jelen kiadvány/hirdetés nem minősül nyilvános ajánlattételnek vagy befektetési tanácsadásnak.

Havi portfóliójelentés: 2017.05.31

ISIN kód: HU0000715180

A befektetési alap összesített és egy jegyre jutó nettó eszközértéke

Nettó eszközérték (HUF): 1,557,581,534

Árfolyam (HUF/DB): 1.149144

A befektetési alap portfóliójának bemutatása:

Diszkont kincstárjegyek és MNB-kötvények	33.93 %
Egyéb kötvények	0.00 %
Jelzáloglevelek	0.00 %
Külföldi kibocsátású állampapírok	0.40 %
Külföldi kibocsátású egyéb kötvények	0.00 %
Külföldi kibocsátású jelzáloglevelek	0.00 %
Külföldi kibocsátású részvények	41.37 %
Külföldi kibocsátású vállalati kötvények	0.65 %
Likvid eszközök (azonnali fizetőképességhez)	-0.01 %
Magyar államkötvények	11.10 %
Magyar részvények	9.99 %
Nem nyilvános vagy zárt végu kollektív befektetési értékpapírok	0.00 %
Nyilvános nyíltvégu kollektív befektetési értékpapírok	2.23 %
Származtatott ügyletek eredménye	0.34 %
Vállalati kötvények	0.00 %
Nettó eszközérték	100.00 %

A portfólióban 10 százaléknál magasabb részarányt képviselő eszközök:

D170802 [HU0000521539]

Nettó összesített kockázati kitétség (tőkeáttétel) mértéke: 100%

Az alap kiemelt befektetői információs dokumentuma az alábbi linken érhető el:

<http://www.privatvagyonkezeles.hu/images/alapok/kiid/FS%20C3000%20Kiid%20151103.pdf>

Felelős kiadó: Concorde Alapkezelő Zrt.
Cím: 1123 Budapest, Alkotás utca 50.
Honlap: www.concordealapkezeles.hu
E-mail: kapcsolat@concordealapkezeles.hu
Telefon: +36 1 803 8899
Tevékenységi engedély száma: III/100.024-4/2002

Jogi nyilatkozat

Az Alappal kapcsolatos minden lényeges információ (forgalmazás, költségek, befektetési politika, lehetséges kockázatok stb.) megtalálható a forgalmazási helyeken, valamint a www.concordealapkezeles.hu weboldalon elérhető Tájékoztató és Kezelési Szabályzatban magyar nyelven. Az alap múltbeli teljesítménye, hozama nem jelent garanciát a jövőbeni teljesítményre, hozamra. A Concorde Alapkezelő Zrt. nem vállal felelősséget a jelen kiadvány alapján hozott befektetési döntésért és annak következményeiért. Jelen kiadvány/hirdetés nem minősül nyilvános ajánlattételnek vagy befektetési tanácsadásnak.

Havi portfóliójelentés: 2017.05.31

ISIN kód: HU0000705702

A befektetési alap összesített és egy jegyre jutó nettó eszközértéke

Nettó eszközérték (HUF): 81,267,444,494

Árfolyam (HUF/DB): 1.940544

A befektetési alap portfóliójának bemutatása:

Diszkont kincstárjegyek és MNB-kötvények	12.64 %
Egyéb kötvények	3.20 %
Jelzáloglevelek	0.00 %
Külföldi kibocsátású állampapírok	27.47 %
Külföldi kibocsátású egyéb kötvények	0.00 %
Külföldi kibocsátású jelzáloglevelek	0.00 %
Külföldi kibocsátású részvények	31.47 %
Külföldi kibocsátású vállalati kötvények	3.55 %
Likvid eszközök (azonnali fizetőképességhez)	7.69 %
Magyar államkötvények	4.92 %
Magyar részvények	4.05 %
Nem nyilvános vagy zárt végu kollektív befektetési értékpapírok	0.97 %
Nyilvános nyíltvégu kollektív befektetési értékpapírok	5.19 %
Származtatott ügyletek eredménye	-1.15 %
Vállalati kötvények	0.00 %
Nettó eszközérték	100.00 %

A portfólióban 10 százaléknál magasabb részarányt képviselő eszközök:

CZECH REP T-BILL 2017/09/29 [CZ0001005086]

Nettó összesített kockázati kitétség (tőkeáttétel) mértéke: 210%

Az alap kiemelt befektetői információs dokumentuma az alábbi linken érhető el:

<http://www.privatvagyonkezeles.hu/images/alapok/kiid/columbus.pdf>

*A 345/2011. (XII.29.) Korm. rendelet 23§ 1. bekezdésének bb) pontja alapján az alap teljes nettósított kockázati kitétsége korrekció nélkül számított értéken nem haladhatja meg a nettó eszközértékének nyolcszorosát (800%).

Felelős kiadó: Concorde Alapkezelő Zrt.
Cím: 1123 Budapest, Alkotás utca 50.
Honlap: www.concordealapkezeles.hu
E-mail: kapcsolat@concordealapkezeles.hu
Telefon: +36 1 803 8899
Tevékenységi engedély száma: III/100.024-4/2002

Jogi nyilatkozat

Az Alappal kapcsolatos minden lényeges információ (forgalmazás, költségek, befektetési politika, lehetséges kockázatok stb.) megtalálható a forgalmazási helyeken, valamint a www.concordealapkezeles.hu weboldalon elérhető Tájékoztató és Kezelési Szabályzatban magyar nyelven. Az alap múltbeli teljesítménye, hozama nem jelent garanciát a jövőbeni teljesítményre, hozamra. A Concorde Alapkezelő Zrt. nem vállal felelősséget a jelen kiadvány alapján hozott befektetési döntésért és annak következményeiért. Jelen kiadvány/hirdetés nem minősül nyilvános ajánlattételnek vagy befektetési tanácsadásnak.

Havi portfóliójelentés: 2017.05.31

ISIN kód: HU0000702030

A befektetési alap összesített és egy jegyre jutó nettó eszközértéke

Nettó eszközérték (HUF): 7,905,293,404

Árfolyam (HUF/DB): 3.506290

A befektetési alap portfóliójának bemutatása:

Diszkont kincstárjegyek és MNB-kötvények	10.56 %
Egyéb kötvények	0.55 %
Jelzáloglevelek	0.00 %
Külföldi kibocsátású állampapírok	2.29 %
Külföldi kibocsátású egyéb kötvények	0.00 %
Külföldi kibocsátású jelzáloglevelek	0.00 %
Külföldi kibocsátású részvények	0.00 %
Külföldi kibocsátású vállalati kötvények	1.10 %
Likvid eszközök (azonnali fizetőképességhez)	0.03 %
Magyar államkötvények	85.45 %
Magyar részvények	0.00 %
Nem nyilvános vagy zárt végu kollektív befektetési értékpapírok	0.00 %
Nyilvános nyíltvégu kollektív befektetési értékpapírok	0.00 %
Származtatott ügyletek eredménye	0.02 %
Vállalati kötvények	0.00 %
Nettó eszközérték	100.00 %

A portfólióban 10 százaléknál magasabb részarányt képviselő eszközök:

MÁK 2022/A [HU0000402524], MÁK 2024/B [HU0000403068]

Nettó összesített kockázati kitétség (tőkeáttétel) mértéke: 100%

Az alap kiemelt befektetői információs dokumentuma az alábbi linken érhető el:

<http://www.privatvagyonkezeles.hu/images/alapok/kiid/kotveny.pdf>

Felelős kiadó: Concorde Alapkezelő Zrt.
Cím: 1123 Budapest, Alkotás utca 50.
Honlap: www.concordealapkezeles.hu
E-mail: kapcsolat@concordealapkezeles.hu
Telefon: +36 1 803 8899
Tevékenységi engedély száma: III/100.024-4/2002

Jogi nyilatkozat

Az Alappal kapcsolatos minden lényeges információ (forgalmazás, költségek, befektetési politika, lehetséges kockázatok stb.) megtalálható a forgalmazási helyeken, valamint a www.concordealapkezeles.hu weboldalon elérhető Tájékoztató és Kezelési Szabályzatban magyar nyelven. Az alap múltbeli teljesítménye, hozama nem jelent garanciát a jövőbeni teljesítményre, hozamra. A Concorde Alapkezelő Zrt. nem vállal felelősséget a jelen kiadvány alapján hozott befektetési döntésért és annak következményeiért. Jelen kiadvány/hirdetés nem minősül nyilvános ajánlattételnek vagy befektetési tanácsadásnak.

Havi portfóliójelentés: 2017.05.31

ISIN kód: HU0000702295

A befektetési alap összesített és egy jegyre jutó nettó eszközértéke

Nettó eszközérték (HUF): 11,944,808,837

Árfolyam (HUF/DB): 2.518565

A befektetési alap portfóliójának bemutatása:

Diszkont kincstárjegyek és MNB-kötvények	1.29 %
Egyéb kötvények	0.00 %
Jelzáloglevelek	0.00 %
Külföldi kibocsátású állampapírok	0.00 %
Külföldi kibocsátású egyéb kötvények	0.00 %
Külföldi kibocsátású jelzáloglevelek	0.00 %
Külföldi kibocsátású részvények	4.58 %
Külföldi kibocsátású vállalati kötvények	0.00 %
Likvid eszközök (azonnali fizetőképességhez)	-0.70 %
Magyar államkötvények	0.00 %
Magyar részvények	0.30 %
Nem nyilvános vagy zárt végu kollektív befektetési értékpapírok	2.52 %
Nyilvános nyíltvégu kollektív befektetési értékpapírok	91.97 %
Származtatott ügyletek eredménye	0.04 %
Vállalati kötvények	0.00 %
Nettó eszközérték	100.00 %

A portfólióban 10 százaléknál magasabb részarányt képviselő eszközök:

SPDR [US78462F1030]

Nettó összesített kockázati kitétség (tőkeáttétel) mértéke: 100%

Az alap kiemelt befektetői információs dokumentuma az alábbi linken érhető el:

<http://www.privatvagyonkezeles.hu/images/alapok/kiid/nemzetkozi.pdf>

Felelős kiadó: Concorde Alapkezelő Zrt.
 Cím: 1123 Budapest, Alkotás utca 50.
 Honlap: www.concordealapkezeles.hu
 E-mail: kapcsolat@concordealapkezeles.hu
 Telefon: +36 1 803 8899
 Tevékenységi engedély száma: III/100.024-4/2002

Jogi nyilatkozat

Az Alappal kapcsolatos minden lényeges információ (forgalmazás, költségek, befektetési politika, lehetséges kockázatok stb.) megtalálható a forgalmazási helyeken, valamint a www.concordealapkezeles.hu weboldalon elérhető Tájékoztató és Kezelési Szabályzatban magyar nyelven. Az alap múltbeli teljesítménye, hozama nem jelent garanciát a jövőbeni teljesítményre, hozamra. A Concorde Alapkezelő Zrt. nem vállal felelősséget a jelen kiadvány alapján hozott befektetési döntésért és annak következményeiért. Jelen kiadvány/hirdetés nem minősül nyilvános ajánlattételnek vagy befektetési tanácsadásnak.

Havi portfóliójelentés: 2017.05.31

ISIN kód: HU0000701487

A befektetési alap összesített és egy jegyre jutó nettó eszközértéke

Nettó eszközérték (HUF): 334,839,518

Árfolyam (HUF/DB): 2.496086

A befektetési alap portfóliójának bemutatása:

Diszkont kincstárjegyek és MNB-kötvények	100.35 %
Egyéb kötvények	0.00 %
Jelzáloglevelek	0.00 %
Külföldi kibocsátású állampapírok	0.00 %
Külföldi kibocsátású egyéb kötvények	0.00 %
Külföldi kibocsátású jelzáloglevelek	0.00 %
Külföldi kibocsátású részvények	0.00 %
Külföldi kibocsátású vállalati kötvények	0.00 %
Likvid eszközök (azonnali fizetőképességhez)	-0.35 %
Magyar államkötvények	0.00 %
Magyar részvények	0.00 %
Nem nyilvános vagy zárt végu kollektív befektetési értékpapírok	0.00 %
Nyilvános nyíltvégu kollektív befektetési értékpapírok	0.00 %
Származtatott ügyletek eredménye	0.00 %
Vállalati kötvények	0.00 %
Nettó eszközérték	100.00 %

A portfólióban 10 százaléknál magasabb részarányt képviselő eszközök:

D170802 [HU0000521539], D170809 [HU0000521547], D170816 [HU0000521554]

Nettó összesített kockázati kitettség (tőkeáttétel) mértéke: 100%

Az alap kiemelt befektetői információs dokumentuma az alábbi linken érhető el:

<http://www.privatvagyonkezeles.hu/images/alapok/kiid/penzpiaci.pdf>

Felelős kiadó: Concorde Alapkezelő Zrt.
Cím: 1123 Budapest, Alkotás utca 50.
Honlap: www.concordealapkezeles.hu
E-mail: kapcsolat@concordealapkezeles.hu
Telefon: +36 1 803 8899
Tevékenységi engedély száma: III/100.024-4/2002

Jogi nyilatkozat

Az Alappal kapcsolatos minden lényeges információ (forgalmazás, költségek, befektetési politika, lehetséges kockázatok stb.) megtalálható a forgalmazási helyeken, valamint a www.concordealapkezeles.hu weboldalon elérhető Tájékoztató és Kezelési Szabályzatban magyar nyelven. Az alap múltbeli teljesítménye, hozama nem jelent garanciát a jövőbeni teljesítményre, hozamra. A Concorde Alapkezelő Zrt. nem vállal felelősséget a jelen kiadvány alapján hozott befektetési döntésért és annak következményeiért. Jelen kiadvány/hirdetés nem minősül nyilvános ajánlattételnek vagy befektetési tanácsadásnak.

Havi portfóliójelentés: 2017.05.31

ISIN kód: HU0000702022

A befektetési alap összesített és egy jegyre jutó nettó eszközértéke

Nettó eszközérték (HUF): 23,720,906,469

Árfolyam (HUF/DB): 8.192597

A befektetési alap portfóliójának bemutatása:

Diszkont kincstárjegyek és MNB-kötvények	12.34 %
Egyéb kötvények	0.00 %
Jelzáloglevelek	0.00 %
Külföldi kibocsátású állampapírok	4.77 %
Külföldi kibocsátású egyéb kötvények	0.00 %
Külföldi kibocsátású jelzáloglevelek	0.00 %
Külföldi kibocsátású részvények	61.91 %
Külföldi kibocsátású vállalati kötvények	1.22 %
Likvid eszközök (azonnali fizetőképességhez)	-0.36 %
Magyar államkötvények	1.41 %
Magyar részvények	15.34 %
Nem nyilvános vagy zárt végu kollektív befektetési értékpapírok	0.00 %
Nyilvános nyíltvégu kollektív befektetési értékpapírok	2.78 %
Származtatott ügyletek eredménye	0.59 %
Vállalati kötvények	0.00 %
Nettó eszközérték	100.00 %

A portfólióban 10 százaléknál magasabb részarányt képviselő eszközök:

Nettó összesített kockázati kitétség (tőkeáttétel) mértéke: 100%

Az alap kiemelt befektetői információs dokumentuma az alábbi linken érhető el:

<http://www.privatvagyonkezeles.hu/images/alapok/kiid/reszveny.pdf>

Felelős kiadó: Concorde Alapkezelő Zrt.
 Cím: 1123 Budapest, Alkotás utca 50.
 Honlap: www.concordealapkezeles.hu
 E-mail: kapcsolat@concordealapkezeles.hu
 Telefon: +36 1 803 8899
 Tevékenységi engedély száma: III/100.024-4/2002

Jogi nyilatkozat

Az Alappal kapcsolatos minden lényeges információ (forgalmazás, költségek, befektetési politika, lehetséges kockázatok stb.) megtalálható a forgalmazási helyeken, valamint a www.concordealapkezeles.hu weboldalon elérhető Tájékoztató és Kezelési Szabályzatban magyar nyelven. Az alap múltbeli teljesítménye, hozama nem jelent garanciát a jövőbeni teljesítményre, hozamra. A Concorde Alapkezelő Zrt. nem vállal felelősséget a jelen kiadvány alapján hozott befektetési döntésért és annak következményeiért. Jelen kiadvány/hirdetés nem minősül nyilvános ajánlattételnek vagy befektetési tanácsadásnak.

Havi portfóliójelentés: 2017.05.31

ISIN kód: HU0000701685

A befektetési alap összesített és egy jegyre jutó nettó eszközértéke

Nettó eszközérték (HUF): 14,707,405,119

Árfolyam (HUF/DB): 4.300184

A befektetési alap portfóliójának bemutatása:

Diszkont kincstárjegyek és MNB-kötvények	38.14 %
Egyéb kötvények	0.00 %
Jelzáloglevelek	0.00 %
Külföldi kibocsátású állampapírok	0.00 %
Külföldi kibocsátású egyéb kötvények	0.00 %
Külföldi kibocsátású jelzáloglevelek	0.00 %
Külföldi kibocsátású részvények	0.00 %
Külföldi kibocsátású vállalati kötvények	0.00 %
Likvid eszközök (azonnali fizetőképességhez)	-0.02 %
Magyar államkötvények	62.12 %
Magyar részvények	0.00 %
Nem nyilvános vagy zárt végu kollektív befektetési értékpapírok	0.00 %
Nyilvános nyíltvégu kollektív befektetési értékpapírok	0.00 %
Származtatott ügyletek eredménye	-0.24 %
Vállalati kötvények	0.00 %
Nettó eszközérték	100.00 %

A portfólióban 10 százaléknál magasabb részarányt képviselő eszközök:

D180228 [HU0000521448], MÁK 2020/O [HU0000402847], MÁK 2020/P [HU0000402888], MÁK 2024/B [HU0000403068]

Nettó összesített kockázati kitétség (tőkeáttétel) mértéke: 100%

Az alap kiemelt befektetői információs dokumentuma az alábbi linken érhető el:

http://www.privatvagyonkezeles.hu/images/alapok/kiid/rovid_kotveny.pdfFelelős kiadó: Concorde Alapkezelő Zrt.
Cím: 1123 Budapest, Alkotás utca 50.
Honlap: www.concordealapkezeles.hu
E-mail: kapcsolat@concordealapkezeles.hu
Telefon: +36 1 803 8899
Tevékenységi engedély száma: III/100.024-4/2002

Jogi nyilatkozat

Az Alappal kapcsolatos minden lényeges információ (forgalmazás, költségek, befektetési politika, lehetséges kockázatok stb.) megtalálható a forgalmazási helyeken, valamint a www.concordealapkezeles.hu weboldalon elérhető Tájékoztató és Kezelési Szabályzatban magyar nyelven. Az alap múltbeli teljesítménye, hozama nem jelent garanciát a jövőbeni teljesítményre, hozamra. A Concorde Alapkezelő Zrt. nem vállal felelősséget a jelen kiadvány alapján hozott befektetési döntésért és annak következményeiért. Jelen kiadvány/hirdetés nem minősül nyilvános ajánlattételnek vagy befektetési tanácsadásnak.

Havi portfóliójelentés: 2017.05.31

ISIN kód: HU0000703749 A sorozat
HU0000717111 B sorozat

A befektetési alap összesített és egy jegyre jutó nettó eszközértéke

Nettó eszközérték (HUF): 30,030,667,549 (A és B sorozat együtt)

Árfolyam (HUF/DB): 2.182891 A sorozat

Árfolyam (HUF/DB): 0.984133 B sorozat

A befektetési alap portfóliójának bemutatása:

Diszkont kincstárjegyek és MNB-kötvények	72.82 %
Egyéb kötvények	0.00 %
Jelzáloglevelek	0.00 %
Külföldi kibocsátású állampapírok	15.57 %
Külföldi kibocsátású egyéb kötvények	0.00 %
Külföldi kibocsátású jelzáloglevelek	0.00 %
Külföldi kibocsátású részvények	0.00 %
Külföldi kibocsátású vállalati kötvények	0.00 %
Likvid eszközök (azonnali fizetőképességhez)	11.57 %
Magyar államkötvények	0.00 %
Magyar részvények	0.00 %
Nem nyilvános vagy zárt végu kollektív befektetési értékpapírok	0.00 %
Nyilvános nyíltvégu kollektív befektetési értékpapírok	0.00 %
Származtatott ügyletek eredménye	0.04 %
Vállalati kötvények	0.00 %
Nettó eszközérték	100.00 %

A portfólióban 10 százaléknál magasabb részarányt képviselő eszközök:

D170809 [HU0000521547], D170913 [HU0000521208]

Nettó összesített kockázati kitétség (tőkeáttétel) mértéke: 123%

Az alap kiemelt befektetői információs dokumentuma az alábbi linken érhető el:

<http://www.privatvagyonkezeles.hu/images/alapok/kiid/con-vm.pdf>

*A 345/2011. (XII.29.) Korm. rendelet 23§ 1. bekezdésének bb) pontja alapján az alap teljes nettósított kockázati kitétsége korrekció nélkül számított értéken nem haladhatja meg a nettó eszközértékének nyolcszorosát (800%).

Felelős kiadó: Concorde Alapkezelő Zrt.
Cím: 1123 Budapest, Alkotás utca 50.
Honlap: www.concordealapkezes.hu
E-mail: kapcsolat@concordealapkezes.hu
Telefon: +36 1 803 8899
Tevékenységi engedély száma: III/100.024-4/2002

Jogi nyilatkozat

Az Alappal kapcsolatos minden lényeges információ (forgalmazás, költségek, befektetési politika, lehetséges kockázatok stb.) megtalálható a forgalmazási helyeken, valamint a www.concordealapkezes.hu weboldalon elérhető Tájékoztató és Kezelési Szabályzatban magyar nyelven. Az alap múltbeli teljesítménye, hozama nem jelent garanciát a jövőbeni teljesítményre, hozamra. A Concorde Alapkezelő Zrt. nem vállal felelősséget a jelen kiadvány alapján hozott befektetési döntésért és annak következményeiért. Jelen kiadvány/hirdetés nem minősül nyilvános ajánlattételnek vagy befektetési tanácsadásnak.

Pioneer USA Devizarészvény Alapok Alapja

A sorozat

Elektronikus jelentés
2017. május 31.

Piaci környezet

Az S&P500 Index 1,2%-os teljesítményével elmaradt a 2,5%-ot emelkedő Nasdaq-tól. A hó eleji Fed kamatlépcső ülés során a tanácsstagok nagy egyetértés közepette nem emeltek az irányadó ráta mértékén, mondván hogy az első negyedéves 0,7%-os gazdasági növekedés erre nem ad indokot. Washington agresszívabb fiskális politikájával (adócsökkentés, 1000 milliárdos infrastruktúrafejlesztés) szemben úgy látszik immár kevésbé optimisták a döntéshozók.

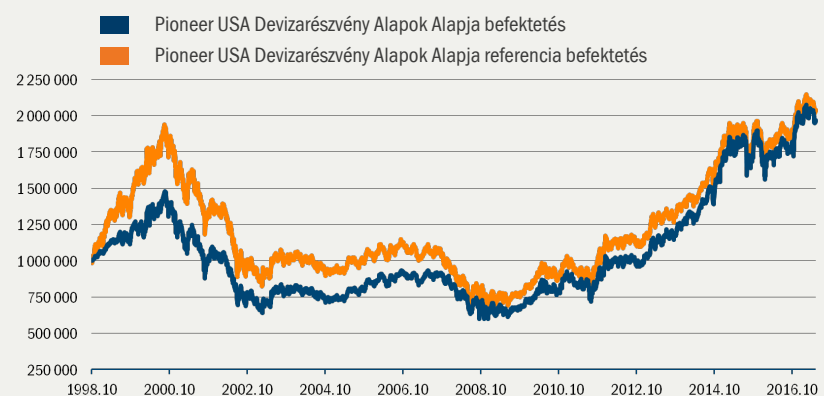
A munkaerő-piaci adatok továbbra is azt mutatják, hogy dübörög a gazdaság, hiszen a munkanélküliségi ráta értéke a várt 4,6% helyett 4,4% lett. A piacok lelkesedését csupán Donald Trump tudta megtörni, akinek az orosz kapcsolataival (is) foglalkozó különleges ügyész vizsgálata miatt egyes piaci szereplők már azt árazzák, hogy a korábban bejelentett reformokból kevesebb, vagy nem olyan mértékben valósul majd meg a jövőben. Az alapkezelő a korábbi 5%-os alulsúlyt 10%-os felülsúlyra változtatta.

Alapinformációk

- **Befektetési cél:** az észak-amerikai (elsősorban USA) részvénytőzsdákra irányuló, megfelelően diversifikált befektetéssel hosszabb távon maximális tőkénövekmény elérése.
- **Befektetési eszközök:** az alap befektetési célját elsősorban az USA részvénytőzsdáit megcélzó befektetési alapokon keresztül valósítja meg. A portfólió elsődleges elemeit a Pioneer nemzetközi alapkezelő csoport regionális alapjai jelentik, ezen túl egyéb, a régióban befektető befektetési alapok, tőzsdén kereskedett indexalapok (ETF-ek) is helyet kaphatnak a portfólióban. Az alap likvid hányadát rövid lejáratú magyar állampapírok és pénzügyi eszközök alkotják. Az alap esetében nincs tőkeáttétel, az alapkezelő a devizakockázat csökkentése érdekében fedezeti ügyleteket köthet.
- **Referencia befektetés:** 90% S&P500, 10% RMAX
- **BAMOSZ besorolás:** részvényalap
- **Az alap indulása:** 1998. október 22.
- **Letétkezelő:** UniCredit Bank Hungary Zrt.
- **Könyvvizsgáló:** Deloitte Könyvvizsgáló és Tanácsadó Kft.
- **Az alap teljes nettó eszközértéke 2017.05.31-én:** 8 169 418 475 Ft
- **Egy jegyre jutó nettó eszközérték 2017.05.31-én**
- **A sorozat:** 1,959357 Ft
- **ISIN kód:** HU0000701883
- **Javasolt minimális befektetési idő:** 3-5 év
- **Devizanem:** HUF
- **Alap VaR mutató¹:** 1,69%
- **Referencia befektetés VaR mutató¹:** -
- **Alap szórás²:** 15,14%
- **Kockázati szint:** magas
- **Teljes költség hányados (TER mutató³):**

Év	TER mutató
2016	2,41%
2015	2,43%
2014	2,37%
2013	2,35%
2012	2,51%
2011	2,54%
2010	1,70%
2009	2,02%
2008	2,02%
2007	2,04%

Kezdeti 1 000 000 Ft-os befektetés változása az indulástól 2017.05.31-ig



Forrás: Bloomberg, Pioneer Alapkezelő

A portfólió összetétele*

	2017.05.31
Magyar állampapír	112 639 205 Ft
Nyílt végű alap befektetési jegye	7 709 997 702 Ft
Egyéb eszközök**	346 781 568 Ft
Eszközök összesen	8 169 418 475 Ft

* A portfólió összetétel az alap teljes eszközértékére vonatkozik.

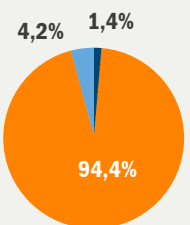
** Az egyéb eszközök az alap folyószámla-egyenlegét, pénzügyi betéteit, az úton lévő tételeket, a napi forgalmazás egyenlegét, a határidős pozíciók nettó értékét és a költségeket foglalják magukban. Havi zárások a határidős pozíciók nettó értéke 0 Ft.

Hozamادات	Referencia
2017.05.31	Alap befektetés
Év elejétől számított hozam*	-
12 hónap*	10,40% 8,47%
2 évre**	3,34% 2,79%
3 évre**	13,52% 11,68%
4 évre**	14,09% 11,61%
5 évre**	13,90% 11,99%
Indulástól**	3,68% 3,88%

* nem évesített hozam
** évesített hozam

Az Alap múltbéli teljesítménye nem jelent garanciát az Alap jövőbeli teljesítményére nézve. A Pioneer Alapkezelő Zrt. jelen kiadványában a PSZÁF Ajánlásban és a BAMOSZ Teljesítménybemutatói és Hirdetési normáiban meghatározott időszakokra vonatkozóan mutatja be az alapok teljesítményét.

Az Alap fent bemutatott hozam- és teljesítmény adatai a forgalmazási költségek levonása előtti nettó adatok. A referencia befektetés fentiekben szereplő hozam- és teljesítmény adatai az alapot terhelő költségek levonása utáni értékek. A referencia befektetés hozama egy olyan viszonyítási alapként használt hozam, amelyhez egy portfólió vagy befektetési alap teljesítményét mérjük. Az Alap teljesítménye magasabb és alacsonyabb is lehet, mint a választott referenciaindex teljesítményét reprezentáló adat.



kerekített értékek

A 10 legnagyobb súlyú közvetett részvény befektetés

Részvény	Súlyok*
APPLE	3,96%
ALPHABET	3,17%
MICROSOFT	2,98%
AMAZON	1,81%
MASTERCARD	1,63%
HOME DEPOT	1,52%
TIME WARNER	1,26%
THERMO FISHER SCI.	1,25%
CELGENE	1,15%
COMCAST	1,11%

*Közeltítő értékek, mivel a műgöttes alapok portfólió összetétel jelentései, melyek adatforrásként szolgálnak, nem eszközzintű portfóliójelentések.

Pioneer Selecta Európai Részvény Alapok Alapja

A sorozat

Elektronikus jelentés
2017. május 31.

Piaci környezet

A német DAX index +1,4%-os havi teljesítményének döntő része a hónap elején született, amikor napvilágot látott a francia elnökválasztás második fordulójának eredménye. Emmanuel Macron a szavazatok több mint 66%-át gyűjtötte be az előzetes várakozásoknak megfelelően, aminek hírére az euró is erősödni tudott a dollárral szemben.

A hónap közepén látott korrekció mögött a Donald Trump-pal kapcsolatos botrány állt, amit részben tompítani tudott az eurozóna inflációs adata, illetve a mindenkori csúcsra ugró német IFO üzleti bizalmi index is, ami a javuló európai hangulatról árulkodik.

Alapinformációk

→ **Befektetési cél:** a fejlett európai országok részvény-piacaira irányuló, megfelelően diverzifikált befektetéssel hosszabb távon maximális tőkenövekmény elérése.

→ **Befektetési eszközök:** az alap befektetési célját elsősorban a nyugat-európai részvénypiacokat megelőző befektetési alapokon keresztül valósítja meg. A portfólió elsődleges elemeit a Pioneer nemzetközi alapkezelő csoport regionális alapjai jelentik, ezen túl egyéb, a régióban befektető befektetési alapok, tőzsdén kereskedett index-alapok (ETF-ek) is helyt kaphatnak a portfólióban. Az alap likvid hányadát rövid lejáratú magyar állampapírok és pénzügyi eszközök alkotják. Az alap esetében nincs tőkeáttétel, az alapkezelő a devizakockázat csökkentése érdekében fedezeti ügyleteket köthet.

→ **BAMOSZ besorolás:** részvényalap

→ **Referencia befektetés:** 90% MSCI Europe, 10% RMAX

→ **Az alap indulása:** 1999. október 22.

→ **Letétkezelő:** UniCredit Bank Hungary Zrt.

→ **Könyvvizsgáló:** Deloitte Könyvvizsgáló és Tanácsadó Kft.

→ **Az alap teljes nettó eszközértéke 2017.05.31-én:** 8 423 303 502 Ft

→ **Egy jegyre jutó nettó eszközérték 2017.05.31-én A sorozat:** 2,076496 Ft

→ **ISIN kód:** HU0000702014

→ **Javasolt minimális befektetési idő:** 3-5 év

→ **Devizanem:** HUF

→ **Alap VaR mutató¹:** 1,93%

→ **Referencia befektetés VaR mutató¹:** -

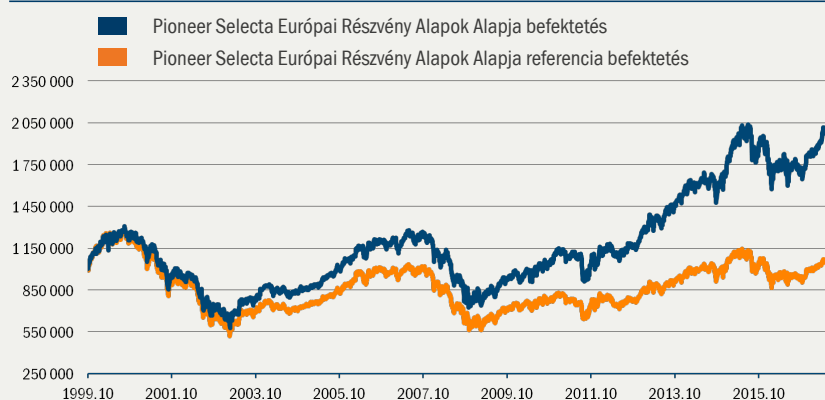
→ **Alap szórás²:** 13,95%

→ **Kockázati szint:** magas

→ **Teljes költség hányados (TER mutató)³:**

2016	2,38%
2015	2,38%
2014	2,37%
2013	2,29%
2012	2,45%
2011	2,47%
2010	1,66%
2009	2,02%
2008	2,03%
2007	2,03%

Kedzeti 1 000 000 Ft-os befektetés változása az indulástól 2017.05.31-ig



Forrás: Bloomberg, Pioneer Alapkezelő

A portfólió összetétele*

	2017.05.31
Magyar állampapír	15 379 832 Ft
Nyílt végű alap befektetési jegye	7 823 386 672 Ft
Egyéb eszközök**	584 536 998 Ft
Eszközök összesen	8 423 303 502 Ft

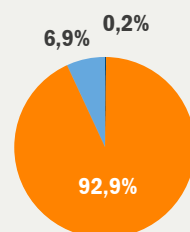
* A portfólió összetétel az alap teljes eszköztékére vonatkozik.

** Az egyéb eszközök az alap folyószámla-egyenlegét, pénzügyi betéteit, az úton lévő tételeket, a napi forgalmazás egyenlegét, a határidős pozíciók nettó értékét és a költségeket foglalják magukban. Havi zárások a határidős pozíciók nettó értéke -398 200 Ft.

Hozamادات	Referencia
2017.05.31	Alap befektetés
Év elejétől számított hozam*	-
12 hónap*	8,68% 6,87%
2 évre**	-0,68% -3,67%
3 évre**	6,71% 1,81%
4 évre**	9,37% 4,35%
5 évre**	12,23% 7,12%
Indulástól**	3,93% 0,24%

* nem évesített hozam
** évesített hozam

Az Alap múltbéli teljesítménye nem jelent garanciát az Alap jövőbeli teljesítményére nézve. A Pioneer Alapkezelő Zrt. jelen kiadványában a PSZAF Ajánlásban és a BAMOSZ Teljesítménybemutatói és Hirdetési normáiban meghatározott időszakokra vonatkozóan mutatja be az alapok teljesítményét. Az Alap fent bemutatott hozam- és teljesítmény adatai a forgalmazási költségek levonása előtti nettó adatok. A referencia befektetés fentiekben szereplő hozam- és teljesítmény adatai az alapot terhelő költségek levonása utáni értékek. A referencia befektetés hozama egy olyan viszonyítási alapként használt hozam, amelyhez egy portfólió vagy befektetési alap teljesítményét mérik. Az Alap teljesítménye magasabb és alacsonyabb is lehet, mint a választott referenciaindex teljesítményét reprezentáló adat.



kerekített értékek

Közvetett részvény befektetések ország-súlyai - top 10 súlyok*

Németország	16,15%
Nagy-Britannia	16,29%
Franciaország	14,78%
Írország	8,16%
Hollandia	7,60%
Svájc	7,77%
Olaszország	5,65%
Spanyolország	5,12%
Svédország	3,21%
Dánia	2,92%

*Közeltítő értékek, mivel a mögöttes alapok portfólió összetétel jelentései, melyek adatforrásként szolgálnak, nem eszközszerű portfóliójelentések.

Pioneer Közép-Európai Részvény Alap

A sorozat

Elektronikus jelentés
2017. május 31.

Piaci környezet

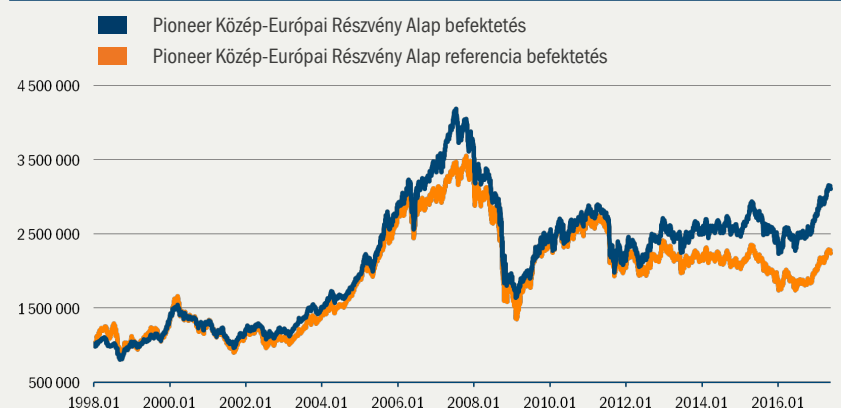
Az áprilisi nagy menetelés után a CETOP Index visszafogott teljesítményt mutatott (forintban mérve -0,9%). Az index mind szektor, mind ország szinten szétszakadt. A képzeletbeli dobogó első két fokát román cégek foglalták el. A Romgaz 7,5%-os, a Banca Transilvania pedig 6,5%-os pluszban zárt, őket követte az OTP 5,8%-os teljesítményével. A Romgaz esetében az emelkedő olajár volt az elsődleges trigger, de meglátásunk szerint az is sokat segít a papír megtélelésében, hogy a hasonló régiós cégekhez mérten továbbra is jelentős diszkonttal forog. A két bank közül az OTP, a vártnál jobb gyorsjelentésével kápráztatta el a nagyérdeműt, illetve vételi jelzéseként értékelte a piac, hogy a menedzsment elkezdett bankokat vásárolni a régióban. A horvát Splitska Bankot már meg is vették, miközben a madarak azt csiripelik, hogy egy görög bank román leányát is hamarosan bekebelezik. Az ugyancsak román BRD bank esetében az OTP-hez hasonlóan egy jó negyedéves gyorsjelentés támogatta az árfolyam emelkedését. A hónap legnagyobb vesztesei a lengyel bányacégek voltak, a JSW és a KGHM. Utóbbi 14,9%-kal, előbbi 14,5%-kal értékelődött le. A réz világgiaici árának esése mellett a zlotyi erősödése is nagymértékben rontotta a cégek eredményességét, hiszen dollárban adják el a termékeiket. A PKN Orlen 8,8%-os esése sem mondható kevésnek éppenséggel. A korábbi hónapok meredek emelkedése után a befektetők minden bizonnyal a profitrealizálás mellett döntöttek, figyelembe véve az olaj világgiaici árának jövőbeni alakulását. A pozícionáltság ugyanis kezd elcsúszni short irányba, ami csökkenő finomítói árrést eredményezhet a cég számára.

Alapinformációk

- **Befektetési cél:** döntően közép-európai, kisebb mértékben más kelet-európai (pl. orosz, török) országok részvényeibe történő befektetéseken keresztül hosszabb távon maximális tőkenövekmény elérése.
- **Befektetési eszközök:** hazai és közép-európai (elsősorban magyar, cseh, lengyel, másodsorban török, orosz, osztrák) részvénypiacok ígéretes növekedési potenciállal rendelkező részvényei. Az alap esetében nincs tőkeáttétel, az alapkezelő a devizakockázat csökkentése érdekében fedezeti ügyleteket köthet.
- **Referencia befektetés:** 90% CETOP, 10% RMAX Index
- **BAMOSZ besorolás:** részvényalap
- **Az alap indulása:** 1998. január 13.
- **Letétkezelő:** UniCredit Bank Hungary Zrt.
- **Könyvvizsgáló:** Deloitte Könyvvizsgáló és Tanácsadó Kft.
- **Az alap teljes nettó eszközértéke 2017.05.31-én:** 8 525 053 572 Ft
- **Az alap jegyre jutó nettó eszközérték 2017.05.31-én A sorozat:** 8,872461 Ft
- **ISIN kód:** HU0000701891
- **Javasolt minimális befektetési idő:** 3-5 év
- **Devizanem:** HUF
- **Alap VaR mutató¹:** 1,78%,
- **Referencia befektetés VaR mutató¹:** -
- **Alap szórás²:** 13,11%
- **Kockázati szint:** magas
- **Teljes költség hányados (TER mutató)³:**

2016	2,33%
2015	2,32%
2014	2,28%
2013	2,25%
2012	2,24%
2011	2,23%
2010	2,23%
2009	2,27%
2008	2,26%
2007	2,28%

Kezdeti 1 000 000 Ft-os befektetés változása az indulástól 2017.05.31-ig



Forrás: Bloomberg, Pioneer Alapkezelő

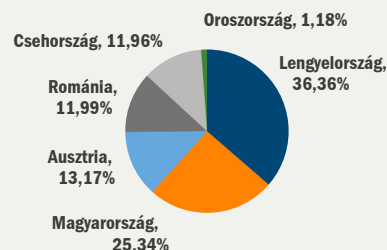
A portfólió összetétele*	2017.05.31
Magyar részvények	1 941 851 950 Ft
Külföldi részvények	5 721 994 117 Ft
Egyéb eszközök**	861 207 505 Ft
Eszközök összesen	8 525 053 572 Ft

* A portfólió összetétel az alap teljes eszközértékére vonatkozik.
** Az egyéb eszközök az alap folyószámla-egyenlegét, pénzügyi betéteit, az úton lévő tételleket, a napi forgalmazás egyenlegét, a határidős pozíciók nettó értékét és a költségeket foglalják magukban. Havi záráskor a határidős pozíciók nettó értéke 0 Ft.

Hozamادات 2017.05.31	Referencia Alap befektetés
Év elejétől számított hozam*	-
12 hónap*	26,68% 19,42%
2 évre**	4,71% -0,95%
3 évre**	5,91% 0,45%
4 évre**	5,51% 0,29%
5 évre**	8,34% 2,78%
Indulástól**	6,02% 4,24%

* nem évesített hozam
** évesített hozam

Részvényeszközök országok szerinti megoszlása



Egyéves hozamok	Referencia Alap befektetés
2016	7,55% 1,15%
2015	-0,48% -5,86%
2014	0,10% -3,12%
2013	-5,52% -8,92%
2012	21,81% 13,45%
2011	-21,48% -21,78%
2010	15,57% 13,99%
2009	30,12% 34,47%
2008	-51,20% -48,22%
2007	10,41% 9,52%

Az 5 legnagyobb súlyú részvény	
ERSTE	10,75%
OTP	8,86%
MOL	7,88%
PKN	7,52%
BANK PKO BP	7,06%

Az Alap múltbéli teljesítménye nem jelent garanciát az Alap jövőbeli teljesítményére nézve. A Pioneer Alapkezelő Zrt. jelen kiadványában a PSZÁF Ajánlásban és a BAMOSZ Teljesítménybemutatósi és Hirdetési normáiban meghatározott időszakokra vonatkozóan mutatja be az alapok teljesítményét. Az Alap fent bemutatott hozam- és teljesítmény adatai a forgalmazási költségek levonása előtti nettó adatok. A referencia befektetés fentiekben szereplő hozam- és teljesítmény adatai az alapot terhelő költségek levonása utáni értékek. A referencia befektetés hozama egy olyan viszonyítási alapként használt hozam, amelyhez egy portfólió vagy befektetési alap teljesítményét mérik. Az Alap teljesítménye magasabb és alacsonyabb is lehet, mint a választott referenciaindex teljesítményét reprezentáló adat.

Piaci környezet

A Pioneer Magyar Pénzpiaci Alap nagyon konzervatív befektetési stratégiát folytat, a portfólió döntően rövid futamidejű állampapírokból (főként diszkontkincstárjegyekből) valamint bankbetétekből áll.

Az MNB május 25-i ülésén 0,9%-on tartotta az alapkamatot, és tovább szorította kifelé a bankokat az irányadó betétekből. Az infláció a márciusi 2,7%-os lokális csúcs után 2,1%-ra mérséklődött májusban. A várakozásokat alulmúló mértékben megy át a fogyasztói árindexbe a 10% fölötti bruttó béremelkedési ütem, annak ellenére, hogy a munkanélküliség történelmi mélypontja körül alakul: az áprilisi adat 4,6% lett.

A diszkontkincstárjegy hozamok már nem nagyon tudtak továbbcsúszni májusban. Az éven belüli DKJ-k jegyzése mind 10 bázispont alatt tartózkodik, sőt már előfordult az is, hogy negatív hozamon kötöttek diszkontkincstárjegy üzletet.

A forint – az MNB szándékától eltérően – erősödött az elmúlt hónapban. Az euróval szemben 314-ről a 308-as szintig, de ez a kismértékű felértékelődés még nem kényelmetlen a jegybank számára. A dollárral szembeni erősödés jelentősebb volt: az USDHUF 275 alá is bement. Ez részben a dollár általános, az euróval szemben különösen látványos gyengülésének is volt köszönhető.

Alapinformációk

→ **Befektetési cél:** kiegyensúlyozott árfolyam-növekedés és nagyfokú likviditás biztosítása alacsony kockázat felvállalása mellett.

→ **Befektetési eszközök:** elsősorban rövid lejáratú magyar állampapírok és egyéb pénzpiaci eszközök (pl. bankbetétek). Az alap esetében nincs tőkeátvitel, az alapkezelő a devizakockázat csökkentése érdekében fedezeti ügyleteket köthet.

→ **Referencia befektetés:** 60% ZMAX Index, 40% RMAX Index

→ **BAMOSZ besorolás:** pénzpiaci alap

→ **Az Alap indulása:** 1998. január 23.

→ **Letétkezelő:** UniCredit Bank Hungary Zrt.

→ **Könyvvizsgáló:** Deloitte Könyvvizsgáló és Tanácsadó Kft.

→ **Az alap teljes nettó eszközértéke 2017.05.31-én:** 13 810 806 055 Ft

→ **Egy jegyre jutó nettó eszközérték 2017.05.31-én**
A sorozat: 3,922520 Ft

→ **ISIN kód:** HU0000701909

→ **Javasolt minimális befektetési idő:** 1-3 hónap

→ **Devizanem:** HUF

→ **Alap VaR mutató¹:** 0,04%

→ **Referencia befektetés VaR mutató¹:** -

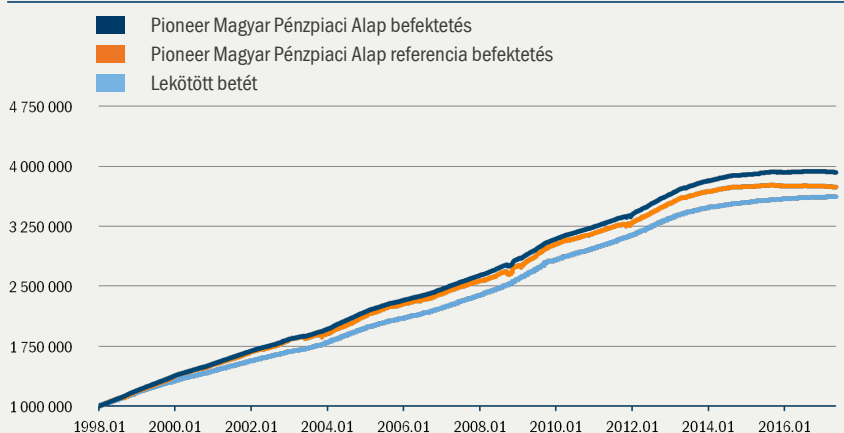
→ **Alap szórás²:** 0,19%

→ **Kockázati szint:** alacsony

→ **Teljes költség hányados (TER mutató)³:**

2016	0,98%
2015	1,03%
2014	0,98%
2013	0,98%
2012	0,93%
2011	1,02%
2010	0,93%
2009	0,94%
2008	0,94%
2007	0,95%

Kezdeti 1 000 000 Ft-os befektetés változása az indulástól 2017.05.31-ig



Forrás: ÁKK, MNB, Pioneer Alapkezelő

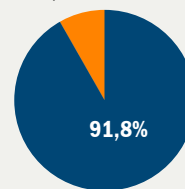
A portfólió összetétele*

	2017.05.31
Magyar állampapír	12 674 288 901 Ft
Egyéb eszközök**	1 136 517 154 Ft
Eszközök összesen	13 810 806 055 Ft

* A portfólió összetétel az alap teljes eszközértékére vonatkozik.

** Az egyéb eszközök az alap folyószámla-egyenlegét, pénzpiaci betéteit, az úton lévő tételeket, a napi forgalmazás egyenlegét, a határidős pozíciók nettó értékét és a költségeket foglalják magukban. Havi zárások a határidős pozíciók nettó értéke 0 Ft.

8,2%



kerekített értékek

Hozamادات		Referencia		Egyéves		Referencia	
2017.05.31	Alap befektetés	Alap befektetés	Alap befektetés	Alap	Alap	Alap befektetés	Alap befektetés
3 hónap*	-0,20%	-0,22%	2016	0,29%	-0,06%		
6 hónap*	-0,30%	-0,33%	2015	0,82%	0,30%		
12 hónap*	-0,14%	-0,35%	2014	2,17%	1,79%		
2 évre**	0,19%	-0,19%	2013	4,82%	4,37%		
3 évre**	0,58%	0,21%	2012	7,61%	7,49%		
4 évre**	1,29%	0,89%	2011	4,60%	4,08%		
5 évre**	2,39%	2,06%	2010	4,90%	4,53%		
Indulástól**	7,31%	7,05%	2009	8,92%	9,74%		
			2008	7,80%	7,42%		
			2007	6,98%	6,67%		

* nem évesített hozam

** évesített hozam

Az Alap múltbéli teljesítménye nem jelent garanciát az Alap jövőbeli teljesítményére nézve. A Pioneer Alapkezelő Zrt. jelen kiadványában a PSZÁF Ajánlásban és a BAMOSZ Teljesítménybemutatói és Hirdetési normáiban meghatározott időszakokra vonatkozóan mutatja be az alapok teljesítményét. Az Alap fent bemutatott hozam- és teljesítmény adatai a forgalmazási költségek levonása előtti nettó adatok. A referencia befektetés fentiekben szereplő hozam- és teljesítmény adatai az alapot terhelő költségek levonása utáni értékek. A referencia befektetés hozama egy olyan viszonyítási alapként használt hozam, amelyhez egy portfólió vagy befektetési alap teljesítményét mérik. Az Alap teljesítménye magasabb és alacsonyabb is lehet, mint a választott referenciaindex teljesítményét reprezentáló adat.

Piaci környezet

A Pioneer Hazai Kötvény Alap kismértékű, 5 % körüli duration túlsúllyal kezdte a második negyedét. Nem számítunk a korábbi deflációs környezet és gazdasági stagnálás visszatérésére, ezért nem látunk megfelelő értéket a hosszú pozíció tartásában, különösen, ha összevetjük az állampapír-piaci hozamemelkedés veszélyével. Április elején levittük, és végig neutrális szinten tartottuk a portfóliók duration-jét. Május 1-től meghosszabbodott a MAX index. Mivel további kötvényerősödés esetén újabb eladásokat terveztünk, ezért nem reagáltunk a referencia index hosszabbodására. Így május elejével az alap -5% körüli duration alulsúlyba került. A múlt hónap során 2025/B eladásokkal tovább mérsékeljük a kamatkockázatot, és hónap végére 7-8% körüli duration alulsúlyt alakítottunk ki.

Május elején zártuk le a korábbi lengyel-magyar 5 éves állampapír cserét: arra számítunk, hogy az MNB tovább fogja rendkívül nyomott szinten tartani a rövid kamatozatokat, mint a lengyel jegybank.

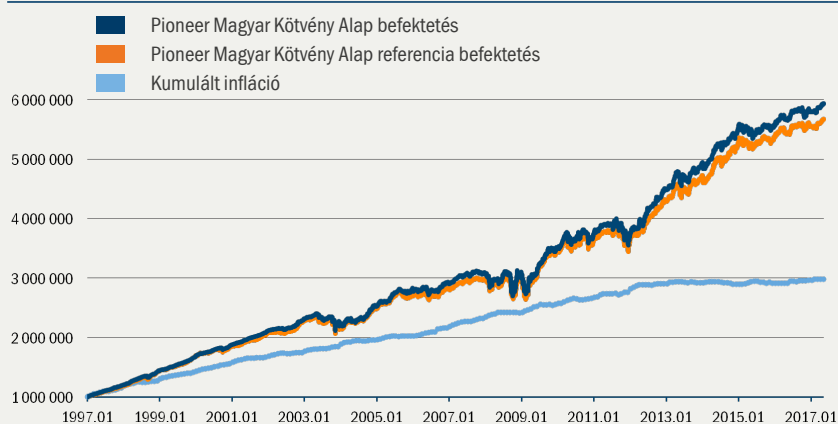
Az 5 éves orosz, rubelben denominált állampapírokat továbbra is tartjuk. Kockázatot jelenthet egy nagyobb olajáresés kapcsán kibontakozó rubelgyengülés, ami a defláció megtorpanásán keresztül visszafoghatja az orosz monetáris lazítást.

Alapinformációk

- **Befektetési cél:** mérsékelt kockázat felvállalása mellett a hazai állampapírokkal versenyképes hozam elérése.
- **Befektetési eszközök:** elsősorban közepes és hosszabb futamidejű magyar állampapírok, emellett pénzügyi eszközök, vállalati kötvények, jelzáloglevelek, külföldi kötvények, eseti jelleggel származtatott eszközök. Az alap esetében nincs tőkeáttétel, az alapkezelő a devizakockázat csökkentése érdekében fedezeti ügyleteket köthet.
- **Referencia befektetés:** 100% MAX Index
- **BAMOSZ besorolás:** hosszú kötvényalap
- **Az alap indulása:** 1997. január 24.
- **Letétkezelő:** Deloitte Könyvvizsgáló és Tanácsadó Kft.
- **Könyvvizsgáló:** Deloitte Könyvvizsgáló és Tanácsadó Kft.
- **Az alap teljes nettó eszközértéke 2017.05.31-én:** 20 769 367 478 Ft
- **Egy jegyre jutó nettó eszközérték 2017.05.31-én A sorozat:** 5,931335 Ft
- **ISIN kód:** HU0000701834
- **Javasolt minimális befektetési idő:** 2 év
- **Devizanem:** HUF
- **Alap VaR mutató¹:** 0,36%,
- **Referencia befektetés VaR mutató¹:** -
- **Alap szórás²:** 3,91%
- **Kockázati szint:** közepes
- **Teljes költség hányados (TER mutató)³:**

Év	TER mutató
2016	1,43%
2015	1,43%
2014	1,39%
2013	1,31%
2012	1,23%
2011	1,34%
2010	1,24%
2009	1,25%
2008	1,25%
2007	1,25%

Kezdeti 1 000 000 Ft-os befektetés változása az indulástól 2017.05.31-ig



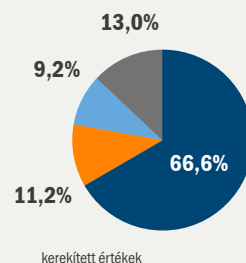
Forrás: KSH, ÁKK, Pioneer Alapkezelő

A portfólió összetétele*

	2017.05.31
Magyar állampapír	13 835 457 903 Ft
Hazai vállalati és egyéb kötvények	2 333 650 777 Ft
Külföldi állampapír, egyéb hitelviszonyt megtestesítő értékpapír vagy azokba fektető nyíltvégű befektetési alap	1 908 080 230 Ft
Egyéb eszközök**	2 692 178 568 Ft
Eszközök összesen	20 769 367 478 Ft

* A portfólió összetétel az alap teljes eszközértékére vonatkozik.

** Az egyéb eszközök az alap folyószámla-egyenlegét, pénzügyi betéteit, az úton lévő tételeket, a napi forgalmazás egyenlegét, a határidős pozíciók nettó értékét és a költségeket foglalják magukban. Havi zárások a határidős pozíciók nettó értéke 54 762 133 Ft.



Hozam adatok

	Alap	Referencia befektetés
2017.05.31		
Év elejétől számított hozam*	-	-
12 hónap*	4,89%	4,69%
2 évre**	3,81%	3,77%
3 évre**	4,73%	4,78%
4 évre**	5,93%	5,92%
5 évre**	8,73%	8,36%
Indulástól**	9,14%	8,90%

* nem évesített hozam
** évesített hozam

Egyéves hozamok

	Alap	Referencia befektetés
2016	5,26%	5,21%
2015	2,40%	2,98%
2014	11,15%	11,02%
2013	8,89%	8,57%
2012	22,19%	20,39%
2011	0,03%	0,29%
2010	6,40%	5,08%
2009	12,08%	12,72%
2008	-0,03%	1,30%
2007	5,07%	4,90%

Az 5 legnagyobb súlyú befektetés

2025/B MÁK	21,57%
2024/B MÁK	12,88%
2027/A MÁK	7,74%
2021/B MÁK	6,99%
2020/B MÁK	5,62%

Az Alap múltbeli teljesítménye nem jelent garanciát az Alap jövőbeli teljesítményére nézve. A Pioneer Alapkezelő Zrt. jelen kiadványában a PSZÁF Ajánlásban és a BAMOSZ Teljesítménybemutató és Hirdetési normában meghatározott időszakokra vonatkozóan mutatja be az alapok teljesítményét. Az Alap fent bemutatott hozam- és teljesítményadatai a forgalmazási költségek levonása előtti nettó adatok. A referencia befektetés fentiekben szereplő hozam- és teljesítményadatai az alapot terhelő költségek levonása utáni értékek. A referencia befektetés hozama egy olyan viszonyítási alapként használt hozam, amelyhez egy portfólió vagy befektetési alap teljesítményét mérjük. Az Alap teljesítménye magasabb és alacsonyabb is lehet, mint a választott referenciaindex teljesítményét reprezentáló adat.

Pioneer Magyar Indexkövető Részvény Alap

A sorozat

Elektronikus jelentés
2017. május 31.

Piaci környezet

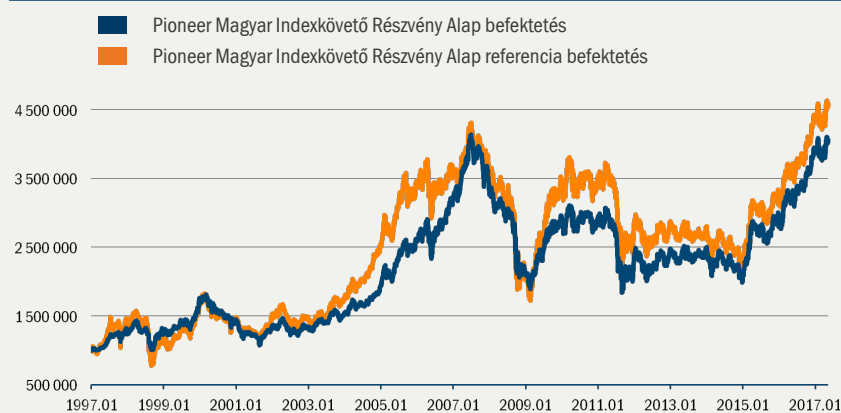
A BUX index májusban is jól teljesített (+4,8%). A blue chipek közül a vezető szerepet az OTP töltötte be +5,8%-os teljesítményével. Ezt követte a MOL 3,1%-os és a Richter 0,7%-os emelkedésével, míg a Magyar Telekom részvényei 5%-ot veszítettek értékükből. Minden papír esetében közös pont volt az osztalékszélvénnyel lekerülése, illetve az első negyedéves eredmények publikálása. A Magyar Telekom esetében negatív meglepetés született az EBITDA sortól lefelé, de ami ennél nagyobb gondot jelentett, hogy a menedzsment a sash flow alapján kifizethető 55 forintból csupán 25 forintot hajlandó kifizetni a befektetőknek. A piac ezzel szemben 30-35 forint közötti értékre számított. A befektetők következtetése így nem lehetett más, mint hogy a cégvezetés valóban jelentős kockázatokat tekint a Digi piacra lépésére. A sztori csupán azért sántít, mert erre 2018 negyedik negyedéve előtt nem sok esély mutatkozik. A MOL esetében az összes üzletág jól teljesített. A kitermelés mondhatni szinten maradt, miközben az olajár emelkedett, a beruházások értéke pedig szezonális okok miatt feleződött. A finomítás továbbra is dübörög (termelés +8% év/év alapon, a realizált szénhidrogénárak 27%-kal emelkedtek), és szép lassan a kiskereskedelmi tevékenység is felzárkózik. A Richter esetében a nettó profit soron markáns, 25%-os felüljeljesítést láthatunk az elemzők számaihoz képest. Ennek fő oka a rubel ártérítékelődéséből származó 2,3 milliárd forintos pozitív devizahatás volt. A Cariprazine jelentős forgalomnövekedése mellett ugyanakkor szót kell ejtenünk a fedezeti szint romlásáról, amit a megugró marketing és értékesítési költségek okoztak, amelyek az árbevétel 27,5%-át teszik ki.

Alapinformációk

- **Befektetési cél:** a hazai részvénypiac elsődleges részvényindexének, a BUX indexnek az alakulását követő teljesítmény elérése, az index összetételéhez hasonló részvényportfólió kialakításán keresztül.
- **Befektetési eszközök:** a BUX indexben szereplő részvények, valamint a likviditás biztosítása érdekében a portfólió maximum 10%-a erejéig hazai állampapírok és pénzügyi eszközök. Az alap esetében nincs tőkeáttétel, az alapkezelő a devizakockázat csökkentése érdekében fedezeti ügyleteket köthet.
- **Referencia befektetés:** 100% BUX (2011. január 14-től)
- **BAMOSZ besorolás:** részvényalap
- **Az alap indulása:** 1997. január 24.
- **Letétkezelő:** UniCredit Bank Hungary Zrt.
- **Könyvvizsgáló:** Deloitte Könyvvizsgáló és Tanácsadó Kft.
- **Az alap teljes nettó eszközértéke 2017.05.31-én:** 4 025 058 070 Ft
- **Egy jegyre jutó nettó eszközérték 2017.05.31-én**
A sorozat: 4,063543 Ft
- **ISIN kód:** HU0000701842
- **Javasolt minimális befektetési idő:** 3-5 év
- **Devizanem:** HUF
- **Alap VaR mutató¹:** 2,17%
- **Referencia befektetés VaR mutató¹:** -
- **Alap szórás²:** 15,16%
- **Kockázati szint:** magas
- **Teljes költség hányados (TER mutató³):**

Év	TER mutató
2016	2,27%
2015	2,30%
2014	2,25%
2013	2,20%
2012	2,16%
2011	2,17%
2010	2,15%
2009	2,19%
2008	2,19%
2007	2,21%

Kedzeti 1 000 000 Ft-os befektetés változása az indulástól 2017.05.31-ig



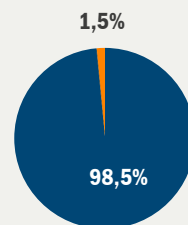
Forrás: Bloomberg, Pioneer Alapkezelő

A portfólió összetétele*

	2017.05.31
Magyar részvények	3 964 100 619 Ft
Egyéb eszközök**	60 957 451 Ft
Eszközök összesen	4 025 058 070 Ft

* A portfólió összetétel az alap teljes eszközértékére vonatkozik.

** Az egyéb eszközök az alap folyószámla-egyenlegét, pénzügyi betéteit, az úton lévő tételeket, a napi forgalmazás egyenlegét, a határidős pozíciók nettó értékét és a költségeket foglalják magukban. Havi zárásakor a határidős pozíciók nettó értéke 0 Ft.



kerekített értékek

Hozamاداتok 2017.05.31

	Referencia Alap befektetés
Év elejétől számított hozam*	-
12 hónap*	26,35% 27,32%
2 évre**	20,19% 21,41%
3 évre**	18,45% 18,75%
4 évre**	13,41% 13,13%
5 évre**	14,96% 13,91%
Indulástól**	7,13% 7,77%

* nem évesített hozam
** évesített hozam

Egyéves hozamok

	Referencia Alap befektetés
2016	29,76% 30,75%
2015	39,75% 40,60%
2014	-11,20% -12,38%
2013	3,45% -0,09%
2012	8,73% 4,77%
2011	-24,00% -22,47%
2010	-2,25% -0,14%
2009	33,62% 56,77%
2008	-42,26% -45,17%
2007	15,04% 4,59%

Az 5 legnagyobb súlyú részvény

MOL	33,49%
OTP	32,14%
RICHTER	25,58%
MAGYAR TELEKOM	7,13%
GRAPHISOFT	
PARK	0,71%

Az Alap múltbéli teljesítménye nem jelent garanciát az Alap jövőbeli teljesítményére nézve. A Pioneer Alapkezelő Zrt. jelen kiadványában a PSZÁF Ajánlásban és a BAMOSZ Teljesítménybemutatói és Hirdetési normáiban meghatározott időszakokra vonatkozóan mutatja be az alapok teljesítményét. Az Alap fent bemutatott hozam- és teljesítmény adatai a forgalmazási költségek levonása előtti nettó adatok. A referencia befektetés fentiekben szereplő hozam- és teljesítmény adatai az alapot terhelő költségek levonása utáni értékek. A referencia befektetés hozama egy olyan viszonyítási alapként használt hozam, amelyhez egy portfólió vagy befektetési alap teljesítményét mérik. Az Alap teljesítménye magasabb és alacsonyabb is lehet, mint a választott referenciaindex teljesítményét reprezentáló adat.

¹ Kockázatot érték mutató, konfidencia szint: 99%, tartási periódus: 1 nap

² Az alap árfolyamának átlagtól való átlagos eltérésének mértéke.

³ Az alapot terhelő összes közvetlen költség aránya az átlagos kezelt vagyona vetítve.

Jogi nyilatkozat

Jelen tájékoztatás nem minősül ajánlattételnek vagy befektetési tanácsadásnak.

Tájékoztatjuk továbbá, hogy a befektetésből származó haszon és a befektetés eredeti értéke ingadozni fog, ami által a befektetők tulajdonában lévő eszközök, amennyiben azok értékesítése sor kerül, többet vagy kevesebbet is érhetnek, mint a befizetett összeg. Felhívjuk a figyelmet, hogy az Alap nettó eszközértéke a vagyon lehetséges összetételénél fogva erőteljesen ingadozhat. Javasoljuk, hogy mielőtt meghozza befektetési döntését óvatosan mérlegelje a befektetés tárgyát, kockázatát, díjait és a befektetésből származó esetleges károkat. Ennek megfelelően kérjük, hogy döntése meghozatala előtt tájékozódjon az alap befektetési politikájáról, forgalmazási és egyéb költségeiről, a befektetés lehetséges kockázatairól az Alap MNB (továbbiakban „Felügyelet”) által jóváhagyott, mindenkor hatályos, hivatalos tájékoztatójából, kezelési szabályzatából és kiemelt befektetői információjából, melyek az alapkezelő (www.pioneerinvestments.hu), a forgalmazó(k) és a Felügyelet (www.kozzetetelek.hu) honlapjain érhetők el. Az Alaphoz kapcsolódó forgalmazási költségekről az említett dokumentumokon túl a főforgalmazó honlapján közzétett mindenkor hatályos kondíciós lista is tájékoztatást nyújt.

Jelen kiadványt a Pioneer Alapkezelő Zártkörűen Működő Részvénytársaság (tev. eng. száma: H-EN-III-136/2014.) jelentette meg. A Pioneer Alapkezelő Zrt. törekszik a jelen kiadványban szereplő információk folyamatos frissítésére, ugyanakkor nem vállal felelősséget az információk esetleges hiányosságai vagy pontatlanságai miatt. A befektetési jegyek egyik forgalmazója az UniCredit Bank Hungary Zrt. (tev. eng. száma: I-1523/2003) a Budapesti Értéktőzsde tagja (honlap: www.unicreditbank.hu).

Raiffeisen Megoldás Pro Alapok Alapja

(2017.02.06-ig: Raiffeisen Alapok Alapja - Konvergencia)

Havi Jelentés

a **2017.04.01 - 2017.04.30** időszakra



Raiffeisen Befektetési Alapkezelő Zrt.
1054 Bp. Akadémia u. 6. | alapok.raiffeisen.hu

Alap Adatok

Az Alap indulása	1999.01.20.
Alapkezelő	Raiffeisen Befektetési Alapkezelő Zrt.
Letétkezelő	Raiffeisen Bank Zrt.
Könyvvizsgáló	RSM DTM AUDIT Tanácsadó Kft.
Vezető Forgalmazó	Raiffeisen Bank Zrt.
Az Alap típusa	dinamikus vegyes alap
Referencia Index	2017.02.06-tól: Az alap nem követ benchmarkot, célja a minél magasabb hozam elérése magas kockázati szint tartása mellett. 2017.02.06-ig: 10% RMAX Magyar Állampapír Index 32% JPMorgan GBI Emerging Markets Broad Europe 4% JPM Euro EMBI Global Diversified Europe 4% JPM EMBI Global Diversified Europe hedged USD 50% MSCI Emerging Europe 10/40 net div reinv.

Egy jegyre jutó nettó eszközérték (árfolyam)

"A" sorozat	"B" sorozat	"E" sorozat
5,554377 Ft	5,539244 Ft	1,02780 €

Nettó eszközérték

"A" sorozat	"B" sorozat	"E" sorozat
2 390 817 394 Ft	77 763 944 Ft	468 587 €
Összesített nettó eszközérték (HUF): 2 615 089 809 Ft		

2017. évi hozam - 2016.12.31-től 2017.04.30-ig tartó időszakra vonatkozóan, nem évesített.

Az "E" sorozat esetén az indulástól mért hozam került feltüntetésre (2017.02.07.-től 2017.04.30-ig), nem évesített.

"A" sorozat	"B" sorozat	"E" sorozat
1,92%	1,64%	2,75%

Előző évek naptári hozamai

	hozam (%)	árfolyam (Ft)	nettó eszközérték (Ft)
2016	13,54	5,449919	1 910 879 784
2015	-1,85	4,799878	2 030 544 654
2014	-6,55	4,890208	2 433 948 759
2013	-3,53	5,232724	3 171 572 460
2012	12,21	5,424053	4 060 434 767
2011	-6,29	4,833679	5 341 641 951
2010	20,86	5,158238	8 839 053 163
2009	42,80	4,267810	8 379 136 263
2008	-40,24	2,988746	6 782 652 386
2007	12,43	5,001270	17 670 138 961

A hozam százalékos mértéke a befektető által elérhető forgalmazási költségek levonása előtti nettó hozamot mutatja be, amelyben megtartotta befektetését, és az esetlegesen kifizetett hozamot visszafektette az alapba. A befektetési alap forgalmazásával (vétel, tartás, eladás) kapcsolatos költségek az alap kezelési szabályzatában és a forgalmazási helyeken megismerhetők. A múltbeli hozamok nem jelentenek garanciát az alap jövőbeli teljesítményére nézve. A közölt hozam adatok nominálisak és az adott naptári évre vonatkoznak.

Kiegészítő Információk

A Raiffeisen Befektetési Alapkezelő Zrt. tagja a Befektetési Alapkezelők és Vagyonkezelők Magyarországi Szövetségének (BAMOSZ). A Raiffeisen Megoldás Pro Alapok Alapja „dinamikus vegyes alap” a BAMOSZ kategorizálása szerint.

Stratégia

2017.02.06-től: A Raiffeisen Megoldás Pro Alapok Alapja egy aktív, globális fókuszú vegyes portfólió, azaz pénzügyi-, kötvény-, részvény-, árupiaci-, ingatlan és egyéb kitétséget egyaránt tartalmaz. Az eszközcsoportokat vagy közvetlen befektetéssel, vagy befektetési alapokon, illetve származtatott ügyleteken keresztül fedi le. Az Alapkezelő a befektetési alapok és egyéb kollektív befektetési formák széles köréből válogat mind a hazai, mind a nemzetközi univerzumból. Az Alapkezelő célja, hogy a jövőbeni kockázatok és hozamok függvényében hosszabb távon a lehetséges legmagasabb hozamot érje el. Az Alapkezelő törekszik arra, hogy – a kockázat csökkentése érdekében – a diverzifikáció különböző dimenziói (eszközcsoportok, iparágak, országok, befektetési stílusok stb.) szerint megfelelően csoportosított portfóliót alakítson ki.

2017.02.06-ig: Az Alapkezelő az Alap mindenkoritőkéjének legalább nyolcvan százalékát befektetési alapok jegyeibe és egyéb kollektív befektetési értékpapírokba fekteti. Az Alap döntően kelet- és közép-európai – azon belül is elsősorban orosz, lengyel, cseh és hazai –, kisebb részben egyéb feltörekvő piaci állampapírokat és részvényeket vásárló befektetési alapok jegyeit vásárolja. A Befektetési jegyek zavartalan visszaváltásához szükséges likviditás fenntartása érdekében az Alapkezelő az Alap mindenkoritőkéjének legalább 10%-át hazai pénzügyi alapokba fekteti.

Kockázati Profil

Alacsonyabb kockázat Magasabb kockázat



Tipikusan alacsonyabb hozam

Tipikusan magasabb hozam

1	2	3	4	5	6	7
---	---	---	---	---	---	---

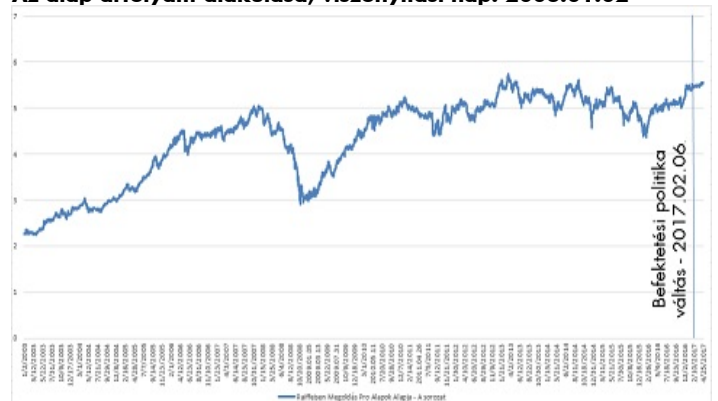
Ajánlott minimális befektetési időtáv

1hét	1hó	6hó	1év	2év	3év	5év
------	-----	-----	-----	-----	-----	-----

10%-nál nagyobb arányú eszközök

név	arány (%)
Raif Ingatlan Alap "C" sorozat	15,09
LGT BO FO GL INFL.LINK.(EU)-I1	12,51

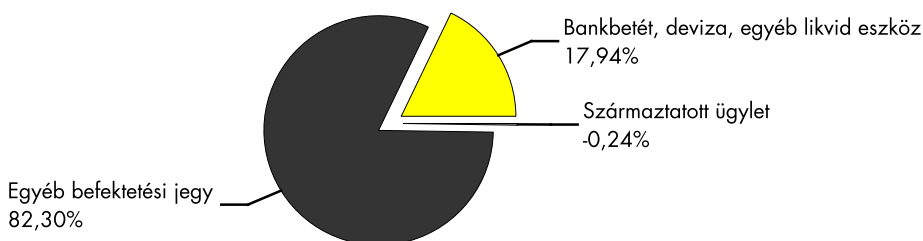
Az alap árfolyam-alakulása, viszonyítási nap: 2003.01.02



Piaci események

Április legfontosabb eseménye kétség kívül a francia elnökválasztás április 23-án tartott első fordulója volt. A közvélemény-kutatási adatokkal összhangban az első fordulót Emmanuel Macron, a talán leginkább piacarát jelölt nyerte, míg második helyet Marine Le Pen, a szélsőjobboldali Front National jelöltje szerezte meg, így ők ketten jutottak be a május 7-i második fordulóra. Ezzel a legrosszabb forgatókönyv, amiben a két szélsőséges, a szélsőjobboldali és a szélsőbaloldali jelölt került volna a második fordulóra, nem következett be. Erre az eredményre nem meglepő módon pozitívan reagáltak a piacok. Ebben felfedezhető ugyanaz az elitellenesség, amit a Trump jelenség is képvisel, összességében azonban a francia választók egy kevésbé radikális megoldást választottak. A tőkepiacok pozitívan reagáltak az eseményre, a német DAX illetve az európai nagyvállalatokat tömörítő EuroStoxx 50 is jelentős emelkedéssel nyitott a választás másnapján. Vélhetően a közeljövőben a piaci fókusz inkább a realgazdasági folyamatokra helyeződik a politikai kockázatokról. Az Európai Központi Bank április hónap során nem változtatott sem az irányadó kamatán, sem az eszközvásárlási programján, így Európában továbbra is fennmarad az alacsony hozamkörnyezet, mely a mérséklődő politikai kockázatok mellett táptalaja lehet a növekedésnek. A hónap második felében a nyersanyag árak jelentős esést mutattak, melyek közül is jelentős volt az olaj árfolyam kontrakciója. A WTI típusú kőolaj 49 dollárig mérséklődött melynek oka a tározói mennyiségek növekedése volt. Összességében valószínű, hogy az olaj árfolyam emelkedésének gátat szabnak a palaolaj kitermelők, melyek meglehetősen rugalmasan tudnak igazodni az határidős árfolyamok alakulásához. A Megoldás alapok stratégiai allokációja jelentősen nem változott április során. Továbbra is igaznak gondoljuk, hogy a javuló európai konjunktúra, csökkenő politikai kockázatok és laza monetáris politika eredője az emelkedő inflációs számokban fog lecsapódni, így érdemes infláció követő kötvényekbe fektetni. Mivel a cél az infláció emelkedéséből részesülni, így ezen pozíciók esetén a kamatkockázat részben fedezve van. Ugyanezen megfontolásokból az eurózónás államkötvények súlya alacsony az alapban. Az amerikai 10 éves kötvények hozama, ha 2,6%-3% körüli szintekre emelkedik, akkor elképzelhető, hogy az alap a jelenlegi árfolyam-emelkedésre játszó pozíciókat növelni fogja. A fejlődő piacok továbbra is tartogatnak értéket, ennek megfelelően fejlődő piaci részvény, illetve kötvénykitesztés is szerepel az alapokban. A taktikai allokációban a hónap elején szintén emelkedett a fejlődő piaci kötvény kitesztés, illetve itt bekerültek fejlett piaci kötvények is az alapba. A hazai allokáció nem változott továbbra is jelentős régiós részvénykitesztés van az alapokban, illetve 15% körüli ingatlan alap súly. A devizapozíció a hónap során fedezésre került, mely jelenleg is 0% körül van.

Az alap összetétele az adott hónap végén, a tervezett elemek szerinti bontásban*



*A grafikon az Alap Tájékoztatójában és Kezelési Szabályzatában megadott eszközkategóriák szerinti bontásban mutatja be az Alap eszközeit az adott hónap utolsó napján.

Kockázati mutatók

Szórás "A" sorozat	10,64%
Szórás "B" sorozat	10,64%
Nettó összesített kockázati kitesztés	135,29%
Kockázatotott érték (VaR) limit**:	34,90%

Kockázati mutatók értelmezése

Szórás	A befektetési alap árfolyam-ingadozásának erősségét mutatja meg. Minél magasabb az értéke, az alap heti hozamai átlagosan annál jobban eltérhetnek az átlagos heti hozamszinttől az elmúlt öt évben. Amennyiben az alap nincs öt éves, vagy öt éven belül befektetési politikát váltott, akkor a szórás mutató részben szimulált adatokon alapulhat.
Nettó összesített kockázati kitesztés	Megmutatja, hogy az alapban lévő származtatott eszközök figyelembe vételével mekkora a nettósított kockázati kitesztés a nettó eszközértékhez viszonyítva.

További fontos információk

Az alap befektetési politikájáról, forgalmazási költségeiről és a befektetés lehetséges kockázatairól részletesen tájékozódjon az Alap forgalmazási helyein található kiemelt befektetői információjából, hivatalos tájékoztatójából és kezelési szabályzatából. Befektetési döntése előtt minden esetben ismerje meg a fenti dokumentumokat. Annak ellenére, hogy a jelen kiadványunk pontossága, helyessége érdekében a lehető legteljesebb körültekintéssel jártunk el az Alapkezelő nem tud garanciát vállalni az abban foglaltakért. Az Alapkezelő és annak munkatársai nem vállalnak felelősséget azért az üzleti döntésért, vagy annak valamely következményéért, melyet bármely személy a jelen kiadványban foglaltak alapján hoz.

Felhívjuk a befektetők figyelmét arra, hogy a befektetési jegy tulajdonosokra egységes szabályként érvényes, hogy a hozamot, valamint a befektetési jegyre kötött ügyleten elért árfolyamnyereséget személyi jövedelemadó terheli (15%), amennyiben a befektetési jegyek megvétele 2006. augusztus 31. után történt, illetve a törvényben megfogalmazott egyéb kivételek nem állnak fenn. Felhívjuk továbbá arra is a figyelmet, hogy a befektetőket számlavezetési és egyéb költségek, valamint befektetési jegyek forgalmazása során a vételi, eladási és átváltási jutalék is terheli. A fenti költségek mértékéről a befektetési alap tájékoztatója és a befektetési jegy forgalmazójának kondíciós listája ad pontos tájékoztatást.

**Kockázatotott érték (VaR) limit: Segít megmutatni, hogy mekkora a maximális várható veszteség normál piaci körülmények között, adott valószínűség mellett, egy adott időszak alatt (tartási idő), az adott portfólió esetén. Az Alap esetében 99%-os konfidencia szint melletti értéket közölünk, egy éves időszakra vonatkozóan.

Raiffeisen Hozam Prémium Származtatott Alap

Havi Jelentés

a 2017.04.01 - 2017.04.30 időszakra



Raiffeisen ALAPOK

Raiffeisen Befektetési Alapkezelő Zrt.
1054 Bp. Akadémia u. 6. | alapok.raiffeisen.hu

Alap Adatok

Az Alap indulása	2006.01.13.
Alapkezelő	Raiffeisen Befektetési Alapkezelő Zrt.
Al-alapkezelő	-
Letétkezelő	Raiffeisen Bank Zrt.
Könyvvizsgáló	RSM DTM AUDIT Tanácsadó Kft.
Vezető Forgalmazó	Raiffeisen Bank Zrt.
Az Alap típusa	abszolút hozamcélú alap
Referencia Index	-

Stratégia

Az Alapkezelő az Alap portfóliójának összetételét elsősorban a deviza- és kamatpiaci kilátások függvényében alakítja ki. Az Alapkezelő az Alap tőkéjét az állampapírokon, egyéb hitelviszonyt megtestesítő értékpapírokon és a hagyományos betéteken felül származtatott eszközökbe (ideértve a speciális származtatott ügyletek tekinthető strukturált termékeket) és korlátozott mértékben egyéb kockázatos eszközökbe (részvény, certifikát, stb.) fekteti be. Az alap által vásárolható strukturált termék esetében a realizált hozam jellemzően valamilyen mögöttes termék (devizaárfolyam vagy kamatpiaci jegyzés) alakulásától függ.

Hozamok

év	hozam (%)	árfolyam (Ft)	nettó eszközérték (Ft)
Az ideai adat év elejétől 2017.04.30-ig tartó időszakra vonatkozik, nem évesített.			
2017	0,95	1,737984	2 827 063 666
2016	1,17	1,721600	2 886 892 459
2015	-0,64	1,701623	3 580 179 408
2014	0,74	1,712529	6 924 149 896
2013	0,46	1,699962	11 323 177 320
2012	11,99	1,692106	12 836 867 322
2011	4,24	1,510903	14 125 112 120
2010	6,96	1,449508	4 422 049 798
2009	10,34	1,355163	1 381 093 412
2008	8,42	1,228131	1 318 553 992
2007	7,77	1,132796	1 440 652 761

A hozam százalékos mértéke a befektető által elérhető forgalmazási költségek levonása előtti nettó hozamot mutatja be, amennyiben a teljes évben megtartotta befektetését, és az esetlegesen kifizetett hozamot visszafektette az alapba. A befektetési alap forgalmazásával (vétel, tartás, eladás) kapcsolatos költségek az alap kezelési szabályzatában és a forgalmazási helyeken megismerhetők. A múltbeli hozamok nem jelentenek garanciát az alap jövőbeli teljesítményére nézve. A közölt hozam adatok nominálisak és az adott naptári évre vonatkoznak. Az alap indulásának évében és az ideai évben a hozamok egy évnél rövidebb időre vonatkoznak.

Kiegészítő Információk

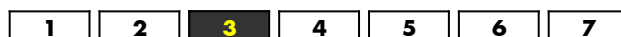
A Raiffeisen Befektetési Alapkezelő Zrt. tagja a Befektetési Alapkezelők és Vagyonkezelők Magyarországi Szövetségének (BAMOSZ). A Raiffeisen Hozam Prémium Alap „abszolút hozamcélú alap” a BAMOSZ kategorizálása szerint, mely alapján a tőkepiaci környezettől független pozitív hozam elérésére törekszik, és kiinduló pontként a kockázatmentes hozam meghaladását tekinti.

Kockázati Profil

Alacsonyabb kockázat Magasabb kockázat



Tipikusan alacsonyabb hozam Tipikusan magasabb hozam



Ajánlott minimális befektetési időtáv



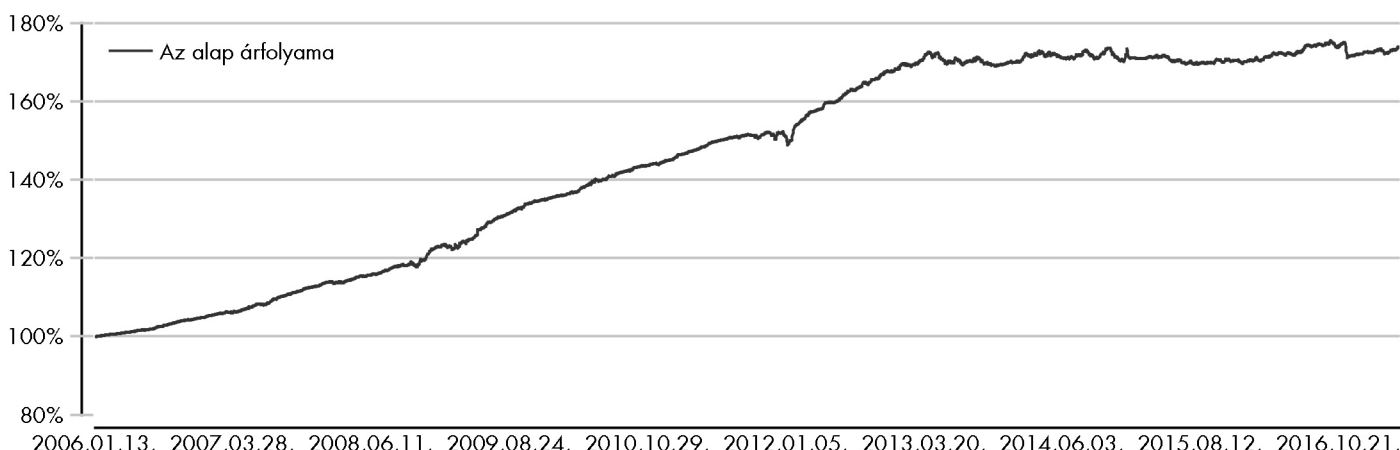
10%-nál nagyobb arányú eszközök

név	arány (%)
REP OF HUNGARY 5.75 USD	11,81
2020/A Magyar Államkötvény	10,57

10%-nál nagyobb arányú kibocsátók

név	arány (%)
Magyar Állam	36,42
Magyar Fejlesztési Bank Zrt.	16,19

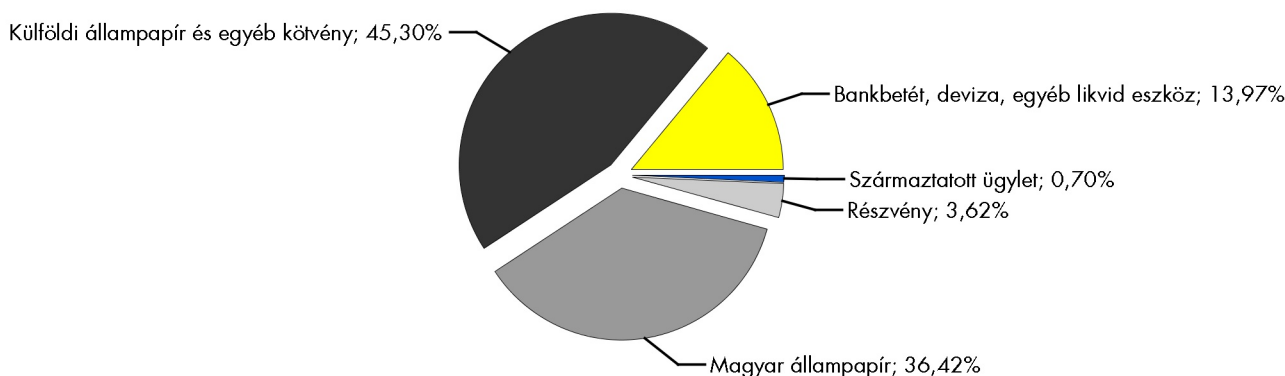
Az alap árfolyama, viszonyítási pont: 2006.01.13



Piaci események

Április legfontosabb eseménye kétség kívül a francia elnökválasztás április 23-án tartott első fordulója volt. A közvélemény-kutatási adatokkal összhangban az első fordulót Emmanuel Macron, a talán leginkább piacbarát jelölt nyerte, míg második helyet Marine Le Pen, a szélsőjobboldali Front National jelöltje szerezte meg, így ők ketten jutottak be a május 7-i második fordulóba. Ezzel a legrosszabb forgatókönyv, amiben a két szélsőséges, a szélsőjobboldali és a szélsőbaloldali jelölt került volna a második fordulóba, nem következett be. Erre az eredményre nem meglepő módon pozitívan reagáltak a piacok, jelentősen emelkedtek az európai részvénypiacok, illetve jelentősen csökkent a német és francia államkötvények közötti hozamkülönbség. Amerikában talán a legfontosabb gazdaságpolitikai történet az új adócsomag első változatának bejelentése volt, azonban a még hónapokra vagyunk a szavazásra kerülő változattól. Fontos volt még az első negyedéves GDP növekedésre vonatkozó adatközlés a hónap végén. Ez az elmúlt években megszokottakhoz hasonlóan gyenge lett, azonban ennek jelentőségét nem becslünk túl. A fontosabb tőkepiacok közül a fejlett részvénypiacok emelkedni tudtak, az amerikai S&P 500 0,91%-kal került feljebb, míg a német DAX 1,02%-kal. A fejlődő piacokat összesítő MSCI Emerging Markets index pedig 2,04%-os pluszt hozott össze. A fejlett kötvénypiacok közül a hosszú amerikai hozamok körülbelül 11 bázisponttal kerültek lejjebb a 10 éves lejáraton, 2,39%-ról 2,28%-ra, a német pedig minimális csökkenést mutatott a múlt hónap végéhez képest, 0,33%-ról 0,32%-ra. A magyar részvénypiac a február második fele óta tartó lejtmenetet meg tudta fordítani áprilisban, 4,18%-ot emelkedett az index, a MOL és a Richter teljesített igazán jó a blue-chip papírok közül, míg az OTP minimálisan esett, míg a Telekom minimálisan emelkedett. Az alap a hónap során jórészt bezárta magyar hosszú államkötvény pozícióját (2028/A), valamint növelte amerikai és német 10 éves állampapír eladási pozícióját. Ezen kívül a francia választások előtt lezárásra került az euróval szembeni forint eladási pozíció nagyrésze is. A fontosabb pozíciók a hónap végén így a rubel valamint a török líra erősödésére játszó pozíció a forinttal szemben, magyar államkötvény pozíciók (2023 és 2024 USD kötvény, 2020/A forintos kötvény), kis méretű orosz államkötvény és török államkötvény, vállalati kötvény pozíciók (MOL, RBI, MFB, EXIM), tízéves amerikai és német államkötvény árfolyam esésére játszó pozíciók és kis méretű magyar részvény és EuroSTOXX 50 (európai részvény index) pozíciók. Az alap teljesítménye április hónapban 0,40% volt.

Az alap összetétele az adott hónap végén, a tervezett elemek szerinti bontásban*



*A grafikon az Alap Tájékoztatójában és Kezelési Szabályzatában megadott eszközkategóriák szerinti bontásban mutatja be az Alap eszközeit az adott hónap utolsó napján.

Kockázati mutatók

Szórás	1,85%
Nettó összesített kockázati kitétség	126,20%

Kockázati mutatók értelmezése

Szórás	A befektetési alap árfolyamingadozásának erősségét mutatja meg. Minél magasabb az értéke, az alap heti hozamai átlagosan annál jobban eltérhetnek az átlagos heti hozamszinttől az elmúlt öt évben. Amennyiben az alap nincs öt éves, vagy öt éven belül befektetési politikát váltott, akkor a szórás mutató részben szimulált adatokon alapulhat.
Nettó összesített kockázati kitétség	Megmutatja, hogy az alapon lévő származtatott eszközök figyelembe vételével mekkora a nettósított kockázati kitétség a nettó eszközértékhez viszonyítva.

További fontos információk

Az alap befektetési politikájáról, forgalmazási költségeiről és a befektetés lehetséges kockázatairól részletesen tájékozódjon az Alap forgalmazási helyein található kiemelt befektetői információjából, hivatalos tájékoztatójából és kezelési szabályzatából. Befektetési döntése előtt minden esetben ismerje meg a fenti dokumentumokat. Annak ellenére, hogy a jelen kiadványunk pontossága, helyessége érdekében a lehető legteljesebb körültekintéssel jártunk el az Alapkezelő nem tud garanciát vállalni az abban foglaltakért. Az Alapkezelő és annak munkatársai nem vállalnak felelősséget azért az üzleti döntésért, vagy annak valamely következményéért, melyet bármely személy a jelen kiadványban foglaltak alapján hoz.

Felhívjuk a befektetők figyelmét arra, hogy a befektetési jegy tulajdonosokra egységes szabályként érvényes, hogy a hozamot, valamint a befektetési jegyre kötött ügyleten elért árfolyamnyereséget személyi jövedelemadó terheli (15%), amennyiben a befektetési jegyek megvétele 2006. augusztus 31. után történt, illetve a törvényben megfogalmazott egyéb kivételek nem állnak fenn. Felhívjuk továbbá arra is a figyelmet, hogy a befektetőket számlavezetési és egyéb költségek, valamint befektetési jegyek forgalmazása során a vételi, eladási és átváltási jutalék is terheli. A fenti költségek mértékéről a befektetési alap tájékoztatója és a befektetési jegy forgalmazójának kondíciós listája ad pontos tájékoztatást.

Raiffeisen Kötvény Alap

Havi Jelentés

a **2017.04.01 - 2017.04.30** időszakra



Raiffeisen Befektetési Alapkezelő Zrt.
1054 Bp. Akadémia u. 6. | alapok.raiffeisen.hu

Alap Adatok

Az Alap indulása	1997.10.09.
Alapkezelő	Raiffeisen Befektetési Alapkezelő Zrt.
Al-alapkezelő	-
Letétkezelő	Raiffeisen Bank Zrt.
Könyvvizsgáló	RSM DTM AUDIT Tanácsadó Kft.
Vezető Forgalmazó	Raiffeisen Bank Zrt.
Az Alap típusa	hosszú kötvényalap
Referencia Index	MAX Magyar Állampapír Index

Stratégia

A Raiffeisen Kötvény Alap a törvény adta lehetőségek figyelembe vételével magyar államkötvények, diszkontkincstárjegyek és nyilvánosan forgalomba hozott, alacsony hitelkockázatú, legjobb besorolású vállalati kötvények vásárlásával alakítja ki portfólióját. Az Alap célja, hogy középtávon a közvetlen állampapír befektetésekkel elérhető hozamot meghaladó megtérülést biztosítson az Alap befektetőinek, a közvetlen állampapír befektetések kockázatával összemérhető kockázati szint mellett.

Egy jegyre jutó nettó eszközérték (árfolyam)

"A" sorozat	"B" sorozat	"I" sorozat
4,405029 Ft	4,414386 Ft	1,063175 Ft

Nettó eszközérték

"A" sorozat	"B" sorozat	"I" sorozat
4 365 662 152 Ft	22 420 757 916 Ft	10 632 Ft

Összesített nettó eszközérték (HUF): 26 786 430 700 Ft

2017. évi hozam - 2016.12.31-től 2017.04.30-ig tartó időszakra vonatkozóan, nem évesített.

Az "I" sorozat esetén az indulástól mért hozam került feltüntetésre (2017.01.12.-től 2017.04.30-ig), nem évesített.

"A" sorozat	"B" sorozat	"I" sorozat	MAX index
0,61%	0,35%	6,00%	1,29%

2016. évi hozam

"A" sorozat	"B" sorozat	MAX index
5,00%	5,01%	6,73%

Elmúlt évek hozam adatai

év	hozam (%)	árfolyam (Ft)	nettó eszközérték (Ft)	referenciaindex hozam (%)
2015	3,61	4,189324	12 261 034 998	4,48
2014	10,71	4,043469	7 650 669 162	12,58
2013	9,44	3,652471	4 280 576 294	10,03
2012	20,05	3,337395	2 767 719 918	21,90
2011	2,98	2,779977	2 262 216 968	1,64
2010	5,98	2,699429	2 951 243 499	6,40
2009	9,36	2,547088	1 617 517 071	14,14
2008	0,30	2,329136	1 794 413 419	2,59
2007	3,74	2,322147	2 942 063 060	6,08

A hozam százalékos mértéke a befektető által elérhető forgalmazási költségek levonása előtti nettó hozamot mutatja be, amennyiben a teljes évben megtartotta befektetését, és az esetlegesen kifizetett hozamot visszafektette az alapba. A befektetési alap forgalmazásával (vétel, tartás, eladás) kapcsolatos költségek az alap kezelési szabályzatában és a forgalmazási helyeken megismerhetők. A múltbeli hozamok nem jelentenek garanciát az alap jövőbeli teljesítményére nézve. A közölt hozam adatok nominálisak és az adott naptári évre vonatkoznak.

Az alap árfolyam-alakulása, viszonyítási nap: 2003.01.03



Kockázati Profil

Alacsonyabb kockázat Magasabb kockázat



Tipikusan alacsonyabb hozam Tipikusan magasabb hozam

1	2	3	4	5	6	7
---	---	---	---	---	---	---

Ajánlott minimális befektetési időtáv

1hét	1hó	6hó	1év	2év	3év	5év
------	-----	-----	-----	-----	-----	-----

10%-nál nagyobb arányú eszközök

név	arány (%)
2020/A Magyar Államkötvény	15,76
2022/A Magyar Államkötvény	15,10
Magyar Államkötvény 2024/B	13,07
2025/B Magyar Államkötvény	12,41
2019/A Magyar Államkötvény	11,09

10%-nál nagyobb arányú kibocsátók

név	arány (%)
Magyar Állam	90,49

Kiegészítő Információk

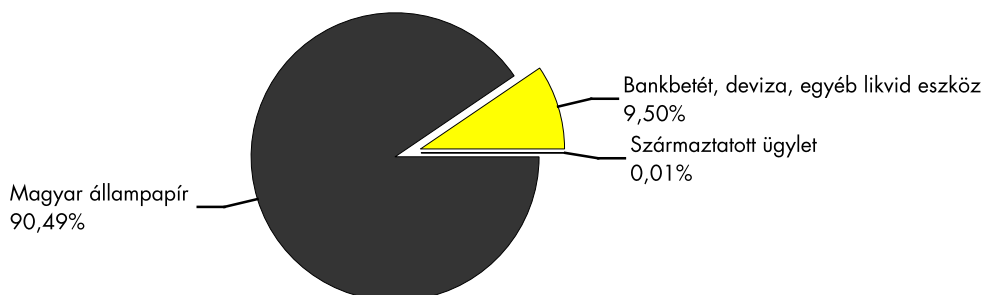
A Raiffeisen Befektetési Alapkezelő Zrt. tagja a Befektetési Alapkezelők és Vagyonkezelők Magyarországi Szövetségének (BAMOSZ).

A Kötvény Alap „hosszú kötvényalap” a BAMOSZ szerint, mely szerint a portfólióban lévő eszközök átlagos hátralévő futamideje meghaladja a 3 évet.

Piaci események

Áprilisban kevesebb fókusz jutott az Egyesült Államok monetáris politikai döntéseire, a márciusi kamatemelést követően. A Fed a hónap során a piac által elvártan megfelelően döntött, azaz nem változtatott a kamatsávján. A jelenlegi sáv alsó és felső szintje 0,75% és 1%. Ezek az értékek azt az érdekességet is jelentik, hogy az amerikai dollárnak és a magyar forintnak jelenleg közel azonos mértékű az irányadó kamata. Ez leginkább annak köszönhető, hogy az európai térség monetáris kondíciói továbbra sem követi az amerikai lépéseket, az EKB áprilisban sem módosított feltételeken, így az alapkamat az eurózónában továbbra is 0% maradt, és a kötvényszerzési program keretösszege sem csökkent. A program így az előzetes terveknek megfelelően segíti továbbra is az olcsó finanszírozási környezet fennmaradását az euró-zóna tagállamai számára, és amely közvetett módon segíti az eurózónán kívüli tagállamok állampapír piacait is. Az európai kötvény piacot a hónapban leginkább a francia elnökválasztás befolyásolta, amely során a második fordulóba a szélső jobboldali Marie Le Pen és a liberális Emmanuel Macron került, amely felállás előre vetítette a mérsékelttel jelölt győzelmét. Ez a kimenetel a francia- és német hozamgörbe különbségének csökkenéséhez vezetett, ami a piacok megnyugvását jelzi. A periféria országok hozamainál nagyobb arányú változás nem volt megfigyelhető, a spanyol hozamgörbe meredeksége nőtt (rövid vége csökkent, hosszú vége emelkedett), míg az olasz hozamgörbe szinte változatlanul maradt a hónap végén a hónap elejével összevetve. A hazai szempontból fontos, hogy az európai konjunktúra javulása mellett a hazai gazdaság élénkülése is tetten érhető volt a makrogazdasági számokban. A hazai adatok közül ki lehet emelni az ipari aktivitás pozitív változását, az építőipari teljesítmény tavalyi visszaesését követő emelkedését és a magyar külkereskedelem emelkedő forgalmát is. A magyar költségvetés továbbra is kedvező időarányos egyenleggel rendelkezett a hónap végén, és az állampapír aukciók is sikeresek voltak. A Magyar Nemzeti Bank nem változtatott a monetáris politikáján, továbbra is az egyik leglazább kondíciókat fenntartó jegybanknak számít a régióban, igaz az alapkamaton áprilisban nem módosított. Az állampapír indexek havi változásai sem voltak negatívak; az éven belüli papírok átlagos teljesítményét leíró RMAX index azonos szinten maradt, míg az éven túli futamidővel rendelkező kötvények átlagos teljesítményét bemutató MAX index 0,44%-ot emelkedett. Az EUR/HUF árfolyam kissé gyengült, hiszen a 308,70-es szintről 311,55-re változott.

Az alap összetétele az adott hónap végén, a tervezett elemek szerinti bontásban*



*A grafikon az Alap Tájékoztatójában és Kezelési Szabályzatában megadott eszközkategóriák szerinti bontásban mutatja be az Alap eszközeit az adott hónap utolsó napján.

Kockázati mutatók

Szórás	3,15%
Nettó összesített kockázati kitétség	100,00%
Átlagos hátralévő futamidő	4,05 év

Kockázati mutatók értelmezése

Szórás	A befektetési alap árfolyamingadozásának erősségét mutatja meg. Minél magasabb az értéke, az alap heti hozamai átlagosan annál jobban eltérhetnek az átlagos heti hozamszinttől az elmúlt öt évben. Amennyiben az alap nincs öt éves, vagy öt éven belül befektetési politikát váltott, akkor a szórás mutató részben szimulált adatokon alapulhat.
Nettó összesített kockázati kitétség	Megmutatja, hogy az alapon lévő származtatott eszközök figyelembe vételével mekkora a nettósított kockázati kitétség a nettó eszközértékhez viszonyítva.
Átlagos hátralévő futamidő	A kötvényportfólió érzékenységét méri a piaci elvárt hozamok változása esetén.

További fontos információk

Az alap befektetési politikájáról, forgalmazási költségeiről és a befektetés lehetséges kockázatairól részletesen tájékozódjon az Alap forgalmazási helyein található kiemelt befektetői információijából, hivatalos tájékoztatójából és kezelési szabályzatából. Befektetési döntése előtt minden esetben ismerje meg a fenti dokumentumokat. Annak ellenére, hogy a jelen kiadványunk pontossága, helyessége érdekében a lehető legteljesebb körültekintéssel jártunk el az Alapkezelő nem tud garanciát vállalni az abban foglaltakért. Az Alapkezelő és annak munkatársai nem vállalnak felelősséget azért az üzleti döntésért, vagy annak valamely következményéért, melyet bármely személy a jelen kiadványban foglaltak alapján hoz.

Felhívjuk a befektetők figyelmét arra, hogy a befektetési jegy tulajdonosokra egységes szabályként érvényes, hogy a hozamot, valamint a befektetési jegyre kötött ügyleten elért árfolyamnyereséget személyi jövedelemadó terheli (15%), amennyiben a befektetési jegyek megvétele 2006. augusztus 31. után történt, illetve a törvényben megfogalmazott egyéb kivételek nem állnak fenn. Felhívjuk továbbá arra is a figyelmet, hogy a befektetőket számlavezetési és egyéb költségek, valamint befektetési jegyek forgalmazása során a vételi, eladási és átváltási jutalék is terheli. A fenti költségek mértékéről a befektetési alap tájékoztatója és a befektetési jegy forgalmazójának kondíciós listája ad pontos tájékoztatást.

Raiffeisen Betét Alap

(2017.02.01-ig: Raiffeisen Tőke- és Hozamvédett Likviditási Alap)

Havi Jelentés

a 2017.04.01 - 2017.04.30 időszakra



Raiffeisen Befektetési Alapkezelő Zrt.
1054 Bp. Akadémia u. 6. | alapok.raiffeisen.hu

Alap Adatok

Az Alap indulása	2005.07.26.
Alapkezelő	Raiffeisen Befektetési Alapkezelő Zrt.
Al-alapkezelő	-
Letétkezelő	Raiffeisen Bank Zrt.
Könyvvizsgáló	RSM DTM AUDIT Tanácsadó Kft.
Vezető Forgalmazó	Raiffeisen Bank Zrt.
Az Alap típusa	likviditási alap
Referencia Index	3 hónapos BUBOR

Stratégia

2017.02.01-től: A Raiffeisen Betét Alap célja, hogy a befektetési jegy tulajdonosoknak a hazai pénzügyi tendenciáit kihasználva az alapkezelő által ésszerűnek tartott kockázatvállalás mellett a lekötött banki betéti kamatokkal versenyképes hozamot biztosítson. Az alap eszközeit kizárólag hitelintézet által kínált látra szóló és lekötött betétekbe fekteti. Az alap kizárólag magyar forint eszközökbe fektet.

2017.02.01-ig: Az Alapkezelő az összegyűjtött tőkét kizárólag hitelintézeti, mégpedig a Raiffeisen Bank Zrt. által kínált látra szóló és lekötött betétekbe fekteti. Az Alap olyan Számlaszerződést kötött a Raiffeisen Bank Zrt.-vel, amely biztosítja, hogy az Alap minden hónap elején az Alapban meglévő aktuális tőkére vonatkozóan befektetési politikával alátámasztott minimum hozamot nyújtson. A Számlaszerződésben a Raiffeisen Bank vállalja, hogy az Alap által minden hónap elején nála elhelyezett látra szóló betétekre egy naptári hónapra szóló minimum kamatszintet állapít meg az aktuális pénzügyi folyamatok függvényében. A Bank vállalja továbbá, hogy az Alappal kötött külön megállapodásban meghatározott feltételek mellett lekötött betétek feltörése esetén betétfeltörési díjat nem számít fel és az időarányos kamat kifizetésre kerül.

Hozamok

év	hozam (%)	árfolyam (Ft)	nettó eszközérték (Ft)	referenciaindex hozam (%)
Az ideai adat év elejétől 2017.04.30-ig tartó időszakra vonatkozik, nem évesített.				
2017	-0,01	1,700313	16 196 282 883	0,08
2016	0,11	1,700465	20 596 378 537	1,00
2015	0,77	1,698645	41 870 478 339	1,63
2014	1,69	1,685718	46 530 701 639	2,44
2013	4,02	1,657675	51 769 151 068	4,47
2012	6,72	1,593667	33 888 621 128	7,23
2011	5,62	1,493365	28 611 097 374	6,28
2010	5,12	1,413915	16 930 790 911	5,54
2009	8,37	1,344990	4 361 330 993	9,24
2008	7,88	1,241056	2 912 805 367	8,95
2007	6,81	1,150383	1 554 631 084	7,89

Kockázati Profil

Alacsonyabb kockázat Magasabb kockázat

←-----→

Tipikusan alacsonyabb hozam Tipikusan magasabb hozam

1 2 3 4 5 6 7

Ajánlott minimális befektetési időtáv

1hét 1hó 6hó 1év 2év 3év 5év

10%-nál nagyobb arányú eszközök

név arány (%)

10%-nál nagyobb arányú kibocsátók

név arány (%)

MKB Bank Zrt. 12,36

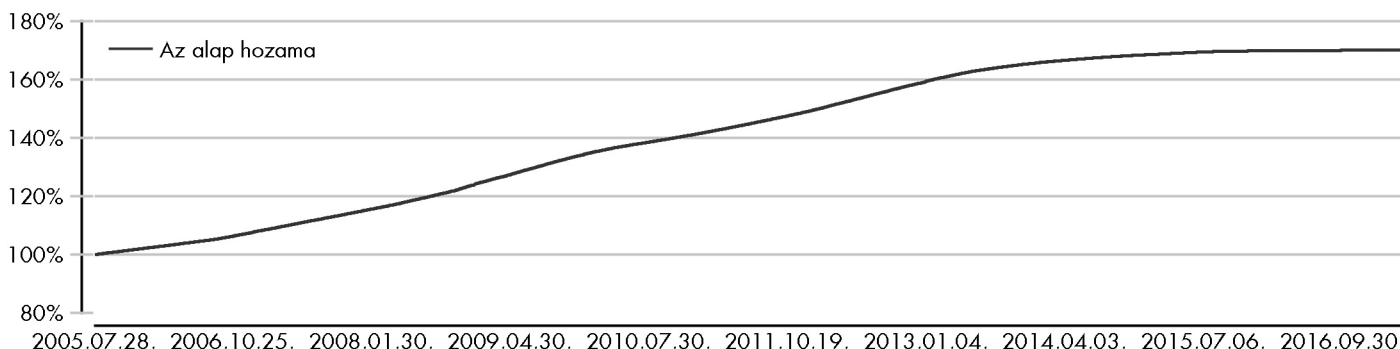
A hozam százalékos mértéke a befektető által elérhető forgalmazási költségek levonása előtti nettó hozamot mutatja be, amennyiben a teljes évben megtartotta befektetését, és az esetlegesen kifizetett hozamot visszafektette az alapba. A befektetési alap forgalmazásával (vétel, tartás, eladás) kapcsolatos költségek az alap kezelési szabályzatában és a forgalmazási helyeken megismerhetők. A múltbeli hozamok nem jelentenek garanciát az alap jövőbeli teljesítményére nézve. A közölt hozam adatok nominálisak és az adott naptári évre vonatkoznak. Az alap indulásának évében és az ideai évben a hozamok egy évnél rövidebb időre vonatkoznak.

Kiegészítő Információk

A Raiffeisen Befektetési Alapkezelő Zrt. tagja a Befektetési Alapkezelők és Vagyonkezelők Magyarországi Szövetségének (BAMOSZ).

A RAGA „likviditási alap” a BAMOSZ kategorizálása szerint, mely szerint a portfólióban lévő eszközök átlagos hátralévő futamideje a 60 napot, az eszközök átlagos hátralévő élettartama a 6 hónapot nem haladhatja meg. Az Alap portfóliója a hónapban kizárólag látra szóló és lekötött betéteket tartalmazott, így az első feltétel nem értelmezhető.

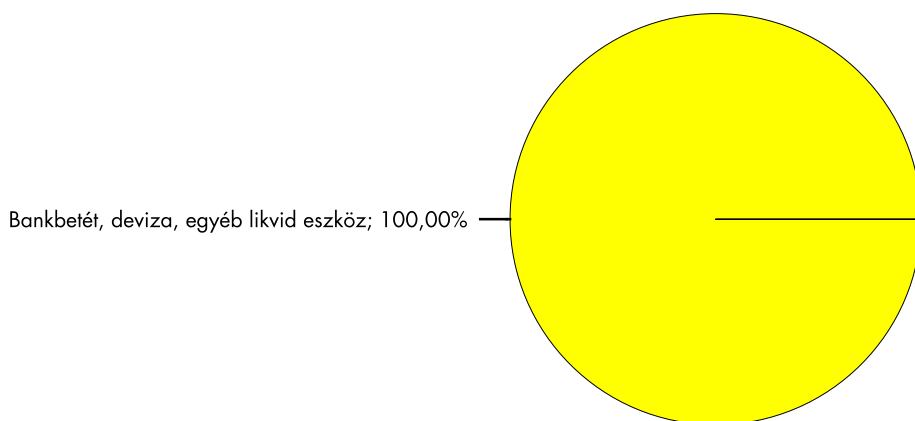
Az alap árfolyam-alakulása, viszonyítási nap: 2005.07.28



Piaci események

Áprilisban kevesebb fókusz jutott az Egyesült Államok monetáris politikai döntéseire, a márciusi kamatemelést követően. A Fed a hónap során a piac által elvártan megfelelően döntött, azaz nem változtatott a kamatsávján. A jelenlegi sáv alsó és felső szintje 0,75% és 1%. Ezek az értékek azt az érdekességet is jelentik, hogy az amerikai dollárnak és a magyar forintnak jelenleg közel azonos mértékű az irányadó kamata. Ez leginkább annak köszönhető, hogy az európai térség monetáris kondíciói továbbra sem követi az amerikai lépéseket, az EKB áprilisban sem módosított feltételeken, így az alapkamat az eurózónában továbbra is 0% maradt, és a kötvényszerzési program keretösszege sem csökkent. A program így az előzetes terveknek megfelelően segíti továbbra is az olcsó finanszírozási környezet fennmaradását az euró zóna tagállamai számára, és amely közvetett módon segíti az eurózónán kívüli tagállamok állampapír piacait is. Az európai kötvény piacot a hónapban leginkább a francia elnökválasztás befolyásolta, amely során a második fordulóba a szélső jobboldali Marie Le Pen és a liberális Emmanuel Macron került, amely felállás előre vetítette a mérsékelttel jelölt győzelmét. Ez a kimenetel a francia- és német hozamgörbe különbségének csökkenéséhez vezetett, ami a piacok megnyugvását jelzi. A periféria országok hozamainál nagyobb arányú változás nem volt megfigyelhető, a spanyol hozamgörbe meredeksége nőtt (rövid vége csökkent, hosszú vége emelkedett), míg az olasz hozamgörbe szinte változatlanul maradt a hónap végén a hónap elejével összevetve. A hazai szempontból fontos, hogy az európai konjunktúra javulása mellett a hazai gazdaság élénkülése is tetten érhető volt a makrogazdasági számokban. A hazai adatok közül ki lehet emelni az ipari aktivitás pozitív változását, az építőipari teljesítmény tavalyi visszaesését követő emelkedését és a magyar külkereskedelem emelkedő forgalmát is. A magyar költségvetés továbbra is kedvező időarányos egyenleggel rendelkezett a hónap végén, és az állampapír aukciók is sikeresek voltak. A Magyar Nemzeti Bank nem változtatott a monetáris politikáján, továbbra is az egyik leglazább kondíciókat fenntartó jegybanknak számít a régióban, igaz az alapkamaton áprilisban nem módosított. Az állampapír indexek havi változásai sem voltak negatívak; az éven belüli papírok átlagos teljesítményét leíró RMAX index azonos szinten maradt, míg az éven túli futamidővel rendelkező kötvények átlagos teljesítményét bemutató MAX index 0,44%-ot emelkedett. Az EUR/HUF árfolyam kissé gyengült, hiszen a 308,70-es szintről 311,55-re változott. Felhívjuk a befektetők figyelmét ezúton is, hogy az Alap 2017. február 1-vel megváltoztatta a befektetési politikáját és a nevét. Az Alap a dátumot követően nem biztosít már sem tőke-, sem hozamvédelmet, illetve a neve Raiffeisen Betét Alapra módosult.

Az alap összetétele az adott hónap végén, a tervezett elemek szerinti bontásban*



*A grafikon az Alap Tájékoztatójában és Kezelési Szabályzatában megadott eszközkategóriák szerinti bontásban mutatja be az Alap eszközeit az adott hónap utolsó napján.

Kockázati mutatók

Szórás	0,31%
Nettó összesített kockázati kitétség	100,00%

Kockázati mutatók értelmezése

Szórás A befektetési alap árfolyamingadozásának erősségét mutatja meg. Minél magasabb az értéke, az alap heti hozamai átlagosan annál jobban eltérhetnek az átlagos heti hozamszinttől az elmúlt öt évben. Amennyiben az alap nincs öt éves, vagy öt éven belül befektetési politikát váltott, akkor a szórás mutató részben szimulált adatokon alapulhat.

Nettó összesített kockázati kitétség Megmutatja, hogy az alapon lévő származtatott eszközök figyelembe vételével mekkora a kockázati kitétség a nettó eszközértékhez viszonyítva.

További fontos információk

Az alap befektetési politikájáról, forgalmazási költségeiről és a befektetés lehetséges kockázatairól részletesen tájékozódjon az Alap forgalmazási helyein található kiemelt befektetői információjából, hivatalos tájékoztatójából és kezelési szabályzatából. Befektetési döntése előtt minden esetben ismerje meg a fenti dokumentumokat. Annak ellenére, hogy a jelen kiadványunk pontossága, helyessége érdekében a lehető legteljesebb körültekintéssel jártunk el az Alapkezelő nem tud garanciát vállalni az abban foglaltakért. Az Alapkezelő és annak munkatársai nem vállalnak felelősséget azért az üzleti döntésért, vagy annak valamely következményéért, melyet bármely személy a jelen kiadványban foglaltak alapján hoz.

Felhívjuk a befektetők figyelmét arra, hogy a befektetési jegy tulajdonosokra egységes szabályként érvényes, hogy a hozamot, valamint a befektetési jegyre kötött ügyleten elért árfolyamnyereséget személyi jövedelemadó terheli (15%), amennyiben a befektetési jegyek megvétele 2006. augusztus 31. után történt, illetve a törvényben megfogalmazott egyéb kivételek nem állnak fenn. Felhívjuk továbbá arra is a figyelmet, hogy a befektetőket számlavezetési és egyéb költségek, valamint befektetési jegyek forgalmazása során a vételi, eladási és átváltási jutalék is terheli. A fenti költségek mértékéről a befektetési alap tájékoztatója és a befektetési jegy forgalmazójának kondíciós listája ad pontos tájékoztatást.

Alap Adatok

Az Alap indulása	1999.01.20.
Alapkezelő	Raiffeisen Befektetési Alapkezelő Zrt.
Al-alapkezelő	Raiffeisen KAG
Letétkezelő	Raiffeisen Bank Zrt.
Könyvvizsgáló	RSM DTM AUDIT Tanácsadó Kft.
Vezető Forgalmazó	Raiffeisen Bank Zrt.
Az Alap típusa	részvényalap
Referencia Index	2014. máj. 5-ig: 85% MSCI World Free Index + 15% RMAX 2014. máj. 5-től: 90% MSCI World Free Index + 10% RMAX

Stratégia

2014.05.05-től: Az Alap célja, hogy a fejlett részvénypiacok (azon belül elsősorban az amerikai, európai és japán részvénytőzsdék) tendenciáit kihasználva az alapkezelő által ésszerűnek tartott kockázatvállalás mellett a lehető legmagasabb tőkenövekményt érje el. Az alap túlnyomórészt (eszközeinek legalább 80%-ában) olyan befektetési alapok befektetési jegyeit vásárolja, amelyek globális fókusszal rendelkeznek és elsődleges céljuk fejlett piaci részvényekből diverzifikált portfólió felépítése.

2014.05.05-ig: Az Alap a törvényi limitek kihasználása mellett a biztonságot és a maximális ágazatok, földrészek szerinti diverzifikációt tartja alapvető céljának. Hosszabb távon várhatóan 80-90%-os mértékben fektet nemzetközi, döntően OECD tagországok tőzsdéin jegyzett részvényekbe, míg a fennmaradó összeget főleg likvid eszközökben tartja. Az Alapkezelő az Alap teljesítményének értékelésekor 85%-ban a Morgan Stanley cég nemzetközi részvényindexét (MSCI World Free), 15%-ban az RMAX indexet tartalmazó összetett indexet tekinti referencia indexnek.

Hozamok

év	hozam (%)	árfolyam (Ft)	nettó eszközérték (Ft)	referenciaindex hozam (%)
Az ideai adat év elejétől 2017.04.30-ig tartó időszakra vonatkozik, nem évesített.				
2017	4,39	3,578156	2 329 932 553	3,95
2016	2,89	3,427623	2 458 022 409	6,66
2015	6,03	3,331279	2 669 190 371	7,79
2014	22,24	3,141929	2 077 867 550	21,37
2013	8,68	2,570317	1 721 001 257	19,71
2012	3,54	2,365109	2 001 740 787	3,96
2011	5,31	2,284300	2 526 466 963	6,77
2010	12,02	2,169090	3 872 111 484	19,27
2009	20,70	1,936378	3 943 402 494	25,03
2008	-36,12	1,604353	3 201 158 071	-31,39
2007	-2,82	2,511512	4 963 272 499	-1,50

A hozam százalékos mértéke a befektető által elérhető forgalmazási költségek levonása előtti nettó hozamot mutatja be, amennyiben a teljes évben megtartotta befektetését, és az esetlegesen kifizetett hozamot visszafektette az alapba. A befektetési alap forgalmazásával (vétel, tartás, eladás) kapcsolatos költségek az alap kezelési szabályzatában és a forgalmazási helyeken megismerhetők. A múltbeli hozamok nem jelentenek garanciát az alap jövőbeli teljesítményére nézve. A közölt hozam adatok nominálisak és az adott naptári évre vonatkoznak. Az alap indulásának évében és az ideai évben a hozamok egy évnél rövidebb időre vonatkoznak.

Kiegészítő Információk

A Raiffeisen Befektetési Alapkezelő Zrt. tagja a Befektetési Alapkezelők és Vagyonkezelők Magyarországi Szövetségének (BAMOSZ).

A Raiffeisen Nemzetközi Részvény Alapok Alapja „részvényalap” a BAMOSZ kategorizálása szerint, mely szerint részvénytípusú eszközeit 80% fölött tartja.

Az alap árfolyam-alakulása, viszonyítási nap: 2003.01.03



Kockázati Profil

Alacsonyabb kockázat Magasabb kockázat

←

Tipikusan alacsonyabb hozam Tipikusan magasabb hozam

1 2 3 4 5 6 7

Ajánlott minimális befektetési időtáv

1hét 1hó 6hó 1év 2év 3év 5év

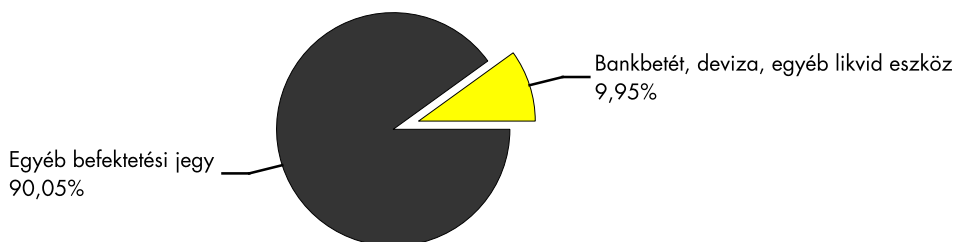
A portfólió 10 legnagyobb arányú eleme

név	arány (%)
RAIFFEISEN GLOBAL-AKTIEIN I VT	90,05

Piaci események

Április legfontosabb eseménye kétség kívül a francia elnökválasztás április 23-án tartott első fordulója volt. A közvélemény-kutatási adatokkal összhangban az első fordulót Emmanuel Macron, a talán leginkább piacarbató jelölt nyerte, míg második helyet Marine Le Pen, a szélsőjobboldali Front National jelöltje szerezte meg, így ők ketten jutottak be a május 7-i második fordulóra. Ezzel a legrosszabb forgatókönyv, amiben a két szélsőséges, a szélsőjobboldali és a szélsőbaloldali jelölt került volna a második fordulóra, nem következett be. Erre az eredményre nem meglepő módon pozitívan reagáltak a piacok. Ebben felfedezhető ugyanaz az elitellenesség, amit a Trump jelenség is képvisel, összességében azonban a francia választók egy kevésbé radikális megoldást választottak. A tőkepiacok pozitívan reagáltak az eseményre, a német DAX illetve az európai nagyvállalatokat tömörítő EuroStoxx 50 is jelentős emelkedéssel nyitott a választás másnapján. Vélhetően a közeljövőben a piaci fókusz inkább a realgazdasági folyamatokra helyeződik a politikai kockázatokról. Az Európai Központi Bank április hónap során nem változtatott sem az irányadó kamatán, sem az eszközvásárlási programján, így Európában továbbra is fennmarad az alacsony hozamkörnyezet, mely a mérséklődő politikai kockázatok mellett táptalaja lehet a növekedésnek. A hónap második felében a nyersanyag árak jelentős esést mutattak, melyek közül is jelentős volt az olaj árfolyam kontrakciója. A WTI típusú kőolaj 49 dollárig mérséklődött melynek oka a tározói mennyiségek növekedése volt. Összességében valószínű, hogy az olaj árfolyam emelkedésének gátat szabnak a palaolaj kitermelők, melyek meglehetősen rugalmasan tudnak igazodni az határidős árfolyamok alakulásához.

Az alap összetétele az adott hónap végén, a tervezett elemek szerinti bontásban*



*A grafikon az Alap Tájékoztatójában és Kezelési Szabályzatában megadott eszközkategóriák szerinti bontásban mutatja be az Alap eszközeit az adott hónap utolsó napján.

Kockázati mutatók

Szórás	12,61%
Nettó összesített kockázati kitétség	100,00%

A világ főbb tőzsdeindexei*

	2017.03.31	2017.04.30	változás
DOW	20663,22	20940,51	1,34%
S&P500	2362,72	2384,2	0,91%
NASDAQ	5911,738	6047,606	2,30%
FTSE	7322,92	7203,94	-1,62%
DAX	12312,87	12438,01	1,02%
NIKKEI225	18909,26	19196,74	1,52%

*Az adott index saját devizájában számolva.

Kockázati mutatók értelmezése

Szórás	A befektetési alap árfolyamingadozásának erősségét mutatja meg. Minél magasabb az értéke, az alap heti hozamai átlagosan annál jobban eltérhetnek az átlagos heti hozamszinttől az elmúlt öt évben. Amennyiben az alap nincs öt éves, vagy öt éven belül befektetési politikát váltott, akkor a szórás mutató részben szimulált adatokon alapulhat.
Nettó összesített kockázati kitétség	Megmutatja, hogy az alapon lévő származtatott eszközök figyelembe vételével mekkora a nettósított kockázati kitétség a nettó eszközértékhez viszonyítva.

További fontos információk

Az alap befektetési politikájáról, forgalmazási költségeiről és a befektetés lehetséges kockázatairól részletesen tájékozódjon az Alap forgalmazási helyein található kiemelt befektetői információjából, hivatalos tájékoztatójából és kezelési szabályzatából. Befektetési döntése előtt minden esetben ismerje meg a fenti dokumentumokat. Annak ellenére, hogy a jelen kiadványunk pontossága, helyessége érdekében a lehető legteljesebb körültekintéssel jártunk el az Alapkezelő nem tud garanciát vállalni az abban foglaltakért. Az Alapkezelő és annak munkatársai nem vállalnak felelősséget azért az üzleti döntésért, vagy annak valamely következményéért, melyet bármely személy a jelen kiadványban foglaltak alapján hoz.

Felhívjuk a befektetők figyelmét arra, hogy a befektetési jegy tulajdonosokra egységes szabályként érvényes, hogy a hozamot, valamint a befektetési jegyre kötött ügyleten elért árfolyamnyereséget személyi jövedelemadó terheli (15%), amennyiben a befektetési jegyek megvétele 2006. augusztus 31. után történt, illetve a törvényben megfogalmazott egyéb kivételek nem állnak fenn. Felhívjuk továbbá arra is a figyelmet, hogy a befektetőket számlavezetési és egyéb költségek, valamint befektetési jegyek forgalmazása során a vételi, eladási és átváltási jutalék is terheli. A fenti költségek mértékéről a befektetési alap tájékoztatója és a befektetési jegy forgalmazójának kondíciós listája ad pontos tájékoztatást.

Raiffeisen Kamat Prémium Rövid Kötvény Alap

Havi Jelentés

a 2017.04.01 - 2017.04.30 időszakra



Raiffeisen ALAPOK

Raiffeisen Befektetési Alapkezelő Zrt.
1054 Bp. Akadémia u. 6. | alapok.raiffeisen.hu

Alap Adatok

Az Alap indulása	1998.04.22.
Alapkezelő	Raiffeisen Befektetési Alapkezelő Zrt.
Al-alapkezelő	-
Letétkezelő	Raiffeisen Bank Zrt.
Könyvvizsgáló	RSM DTM AUDIT Tanácsadó Kft.
Vezető Forgalmazó	Raiffeisen Bank Zrt.
Az Alap típusa	rövid kötvényalap
Referencia Index	RMAX Magyar Állampapír Index

Stratégia

A Raiffeisen Kamat Prémium Rövid Kötvény Alap a törvényi előírások betartása mellett forrásait elsősorban rövid futamidejű állampapírokba, MNB-kötvényekbe valamint vállalati kötvényekbe fekteti. Az Alap igyekszik kihasználni intézményi befektetői mivoltából eredő előnyöket, így többek között olyan eszközökbe fektet be, melyek mások számára nem érhetők el és ezeket közvetíti saját befektetői felé. Az Alap alacsony kockázatú befektetést kínál ügyfelei részére, és célja, hogy az általa elért megtérülés meghaladja a bankbetétek és a rövid lejáratú állampapírok hozamát.

Hozamok

év	hozam (%)	árfolyam (Ft)	nettó eszközérték (Ft)	referenciaindex hozam (%)
Az ideai adat év elejétől 2017.04.30-ig tartó időszakra vonatkozik, nem évesített.				
2017	0,09	3,823636	28 527 729 457	0,09
2016	1,18	3,820203	32 835 057 293	1,22
2015	1,18	3,775614	43 600 486 728	1,50
2014	2,44	3,731440	54 121 502 473	3,31
2013	4,89	3,642495	53 508 961 400	5,71
2012	7,20	3,472562	30 880 256 464	8,52
2011	6,03	3,239369	29 200 500 918	5,17
2010	5,75	3,055173	28 717 297 045	5,53
2009	10,50	2,889171	10 511 536 990	10,79
2008	7,34	2,614630	7 822 135 314	8,45
2007	7,06	2,435873	13 957 986 191	7,67

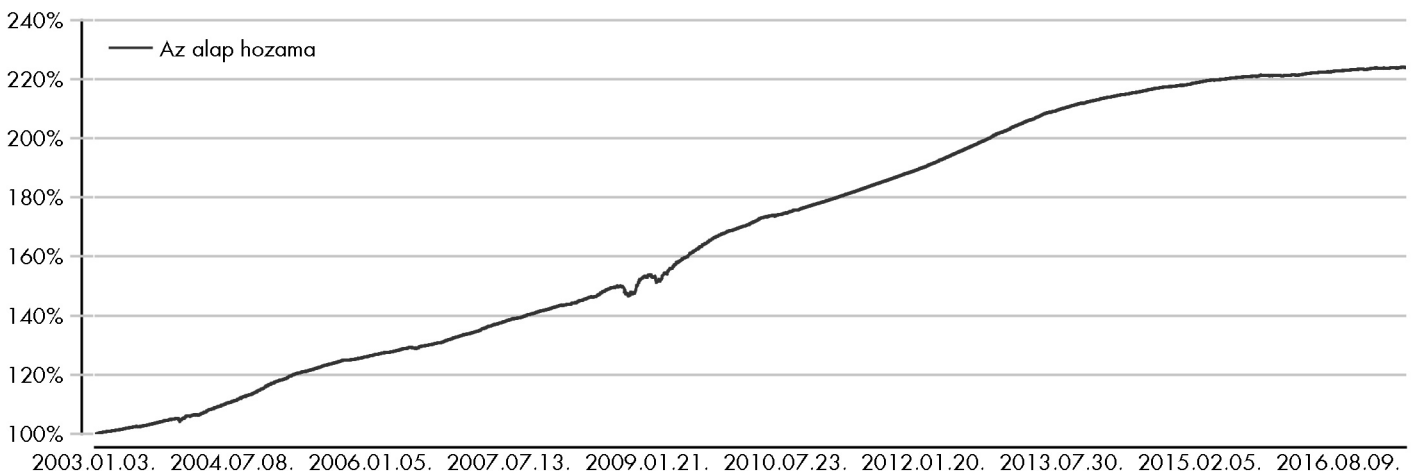
A hozam százalékos mértéke a befektető által elérhető forgalmazási költségek levonása előtti nettó hozamot mutatja be, amennyiben a teljes évben megtartotta befektetését, és az esetlegesen kifizetett hozamot visszafektette az alapba. A befektetési alap forgalmazásával (vétel, tartás, eladás) kapcsolatos költségek az alap kezelési szabályzatában és a forgalmazási helyeken megismerhetők. A múltbeli hozamok nem jelentenek garanciát az alap jövőbeli teljesítményére nézve. A közölt hozam adatok nominálisak és az adott naptári évre vonatkoznak. Az alap indulásának évében és az ideai évben a hozamok egy évnél rövidebb időre vonatkoznak.

Kiegészítő Információk

A Raiffeisen Befektetési Alapkezelő Zrt. tagja a Befektetési Alapkezelők és Vagyonkezelők Magyarországi Szövetségének (BAMOSZ).

A Raiffeisen Kamat Prémium Rövid Kötvény Alap „rövid kötvényalap” a BAMOSZ kategorizálása szerint, mely szerint a portfólióban lévő eszközök átlagos hátralévő futamideje 6 hónap és 3 év közötti.

Az alap árfolyam-alakulása, viszonyítási nap: 2003.01.03



Kockázati Profil

Alacsonyabb kockázat Magasabb kockázat

←-----→

Tipikusan alacsonyabb hozam

Tipikusan magasabb hozam

1 2 3 4 5 6 7

Ajánlott minimális befektetési időtáv

1hét 1hó **6hó** 1év 2év 3év 5év

10%-nál nagyobb arányú eszközök

név	arány (%)
MFB180416 Kötvény	12,11

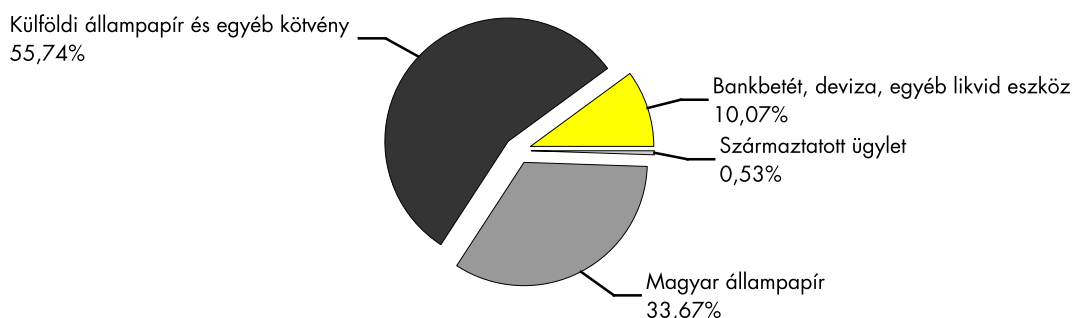
10%-nál nagyobb arányú kibocsátók

név	arány (%)
Magyar állam	37,12
Magyar Fejlesztési Bank Zrt.	18,28

Piaci események

Áprilisban kevesebb fókusz jutott az Egyesült Államok monetáris politikai döntéseire, a márciusi kamatemelést követően. A Fed a hónap során a piac által elvártan megfelelően döntött, azaz nem változtatott a kamatsávján. A jelenlegi sáv alsó és felső szintje 0,75% és 1%. Ezek az értékek azt az érdekességet is jelentik, hogy az amerikai dollárnak és a magyar forintnak jelenleg közel azonos mértékű az irányadó kamata. Ez leginkább annak köszönhető, hogy az európai térség monetáris kondíciói továbbra sem követi az amerikai lépéseket, az EKB áprilisban sem módosított feltételeken, így az alapkamat az eurózónában továbbra is 0% maradt, és a kötvényszerzési program keretösszege sem csökkent. A program így az előzetes terveknek megfelelően segíti továbbra is az olcsó finanszírozási környezet fennmaradását az eurózóna tagállamai számára, és amely közvetett módon segíti az eurózónán kívüli tagállamok állampapír piacait is. Az európai kötvény piacot a hónapban leginkább a francia elnökválasztás befolyásolta, amely során a második fordulóba a szélső jobboldali Marie Le Pen és a liberális Emmanuel Macron került, amely felállás előre vetítette a mérsékelttel jelölt győzelmét. Ez a kimenetel a francia- és német hozamgörbe különbségének csökkenéséhez vezetett, ami a piacok megnyugvását jelzi. A periféria országok hozamainál nagyobb arányú változás nem volt megfigyelhető, a spanyol hozamgörbe meredeksége nőtt (rövid vége csökkent, hosszú vége emelkedett), míg az olasz hozamgörbe szinte változatlanul maradt a hónap végén a hónap elejével összevetve. A hazai szempontból fontos, hogy az európai konjunktúra javulása mellett a hazai gazdaság élénkülése is tetten érhető volt a makrogazdasági számokban. A hazai adatok közül ki lehet emelni az ipari aktivitás pozitív változását, az építőipari teljesítmény tavalyi visszaesését követő emelkedését és a magyar külkereskedelem emelkedő forgalmát is. A magyar költségvetés továbbra is kedvező időarányos egyenleggel rendelkezett a hónap végén, és az állampapír aukciók is sikeresek voltak. A Magyar Nemzeti Bank nem változtatott a monetáris politikáján, továbbra is az egyik leglazább kondíciókat fenntartó jegybanknak számít a régióban, igaz az alapkamaton áprilisban nem módosított. Az állampapír indexek havi változásai sem voltak negatívak; az éven belüli papírok átlagos teljesítményét leíró RMAX index azonos szinten maradt, míg az éven túli futamidővel rendelkező kötvények átlagos teljesítményét bemutató MAX index 0,44%-ot emelkedett. Az EUR/HUF árfolyam kissé gyengült, hiszen a 308,70-es szintről 311,55-re változott.

Az alap összetétele az adott hónap végén, a tervezett elemek szerinti bontásban*



*A grafikon az Alap Tájékoztatójában és Kezelési Szabályzatában megadott eszközkategóriák szerinti bontásban mutatja be az Alap eszközeit az adott hónap utolsó napján.

Kockázati mutatók

Szórás	0,37%
Nettó összesített kockázati kitétség	100,02%

Kockázati mutatók értelmezése

Szórás	A befektetési alap árfolyamgidozásának erősségét mutatja meg. Minél magasabb az értéke, az alap heti hozamai átlagosan annál jobban eltérhetnek az átlagos heti hozamszinttől az elmúlt öt évben. Amennyiben az alap nincs öt éves, vagy öt éven belül befektetési politikát váltott, akkor a szórás mutató részben szimulált adatokon alapulhat.
Nettó összesített kockázati kitétség	Megmutatja, hogy az alapon lévő származtatott eszközök figyelembe vételével mekkora a nettósított kockázati kitétség a nettó eszközértékhez viszonyítva.

További fontos információk

Az alap befektetési politikájáról, forgalmazási költségeiről és a befektetés lehetséges kockázatairól részletesen tájékozódjon az Alap forgalmazási helyein található kiemelt befektetői információjából, hivatalos tájékoztatójából és kezelési szabályzatából. Befektetési döntése előtt minden esetben ismerje meg a fenti dokumentumokat. Annak ellenére, hogy a jelen kiadványunk pontossága, helyessége érdekében a lehető legteljesebb körültekintéssel jártunk el az Alapkezelő nem tud garanciát vállalni az abban foglaltakért. Az Alapkezelő és annak munkatársai nem vállalnak felelősséget azért az üzleti döntésért, vagy annak valamely következményéért, melyet bármely személy a jelen kiadványban foglaltak alapján hoz.

Felhívjuk a befektetők figyelmét arra, hogy a befektetési jegy tulajdonosokra egységes szabályként érvényes, hogy a hozamot, valamint a befektetési jegyre kötött ügyleten elért árfolyamnyereséget személyi jövedelemadó terheli (15%), amennyiben a befektetési jegyek megvétele 2006. augusztus 31. után történt, illetve a törvényben megfogalmazott egyéb kivételek nem állnak fenn. Felhívjuk továbbá arra is a figyelmet, hogy a befektetőket számlavezetési és egyéb költségek, valamint befektetési jegyek forgalmazása során a vételi, eladási és átváltási jutalék is terheli. A fenti költségek mértékéről a befektetési alap tájékoztatója és a befektetési jegy forgalmazójának kondíciós listája ad pontos tájékoztatást.

Raiffeisen Likviditási Alap

Havi Jelentés

a **2017.04.01 - 2017.04.30** időszakra



Raiffeisen Befektetési Alapkezelő Zrt.
1054 Bp. Akadémia u. 6. | alapok.raiffeisen.hu

Alap Adatok

Az Alap indulása	2001.09.20.
Alapkezelő	Raiffeisen Befektetési Alapkezelő Zrt.
Al-alapkezelő	-
Letétkezelő	Raiffeisen Bank Zrt.
Könyvvizsgáló	RSM DTM AUDIT Tanácsadó Kft.
Vezető Forgalmazó	Raiffeisen Bank Zrt.
Az Alap típusa	likviditási alap
Referencia Index	2005.09.30-ig: RMAX index 2005.10.01-től: 3 hónapos BUBOR

Stratégia

Az Alapkezelő alacsony kockázat és az árfolyam-ingadozások minimális szinten tartása mellett a lehetséges legmagasabb hozamot kívánja elérni. Az Alap elsősorban árfolyamingadozástól mentes eszközökbe - főként látra szóló és lekötött bankbetétekbe - szándékozik befektetni az alapon összegyűjtött tőkét.

Hozamok

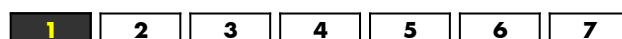
év	hozam (%)	árfolyam (Ft)	nettó eszközérték (Ft)	referenciaindex hozam (%)
Az ideai adat év elejétől 2017.04.30-ig tartó időszakra vonatkozik, nem évesített.				
2017	0,00	2,185222	11 757 567 549	0,08
2016	0,07	2,185206	13 574 229 302	1,00
2015	0,36	2,183665	12 878 553 457	1,63
2014	1,06	2,175843	14 326 909 924	2,44
2013	3,33	2,153013	15 267 348 022	4,47
2012	6,24	2,083614	14 265 805 216	7,23
2011	5,16	1,961286	14 316 692 181	6,35
2010	4,75	1,865014	16 550 226 892	5,66
2009	7,85	1,780476	12 767 599 520	9,07
2008	7,33	1,650818	9 013 399 209	9,31
2007	6,49	1,538031	12 357 363 117	8,06

Kockázati Profil

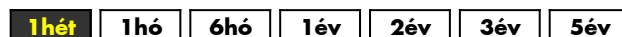
Alacsonyabb kockázat Magasabb kockázat



Tipikusan alacsonyabb hozam Tipikusan magasabb hozam



Ajánlott minimális befektetési időtáv



10%-nál nagyobb arányú eszközök

név arány (%)

10%-nál nagyobb arányú kibocsátók

név arány (%)

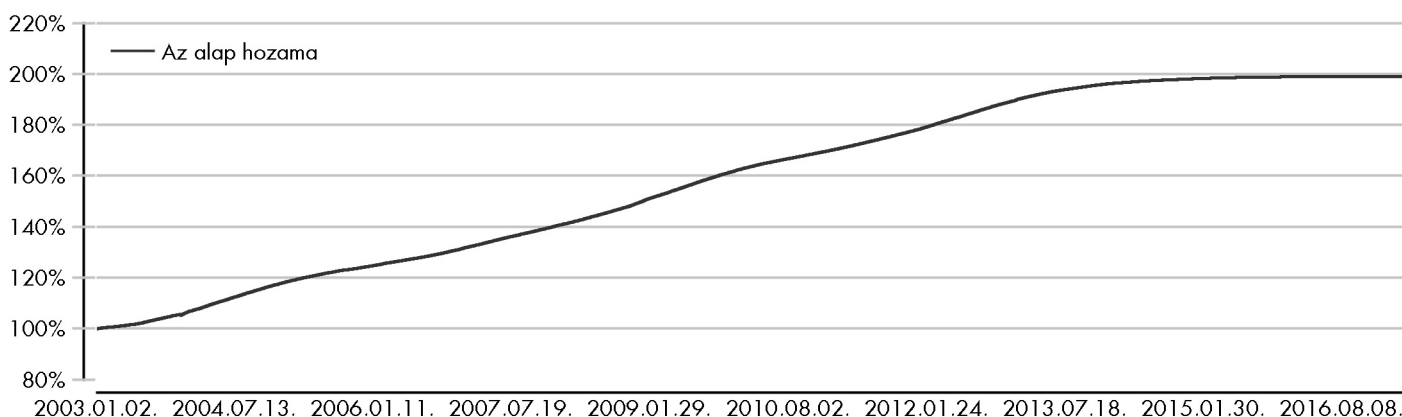
A hozam százalékos mértéke a befektető által elérhető forgalmazási költségek levonása előtti nettó hozamot mutatja be, amennyiben a teljes évben megtartotta befektetését, és az esetlegesen kifizetett hozamot visszafektette az alapba. A befektetési alap forgalmazásával (vétel, tartás, eladás) kapcsolatos költségek az alap kezelési szabályzatában és a forgalmazási helyeken megismerhetők. A múltbeli hozamok nem jelentenek garanciát az alap jövőbeli teljesítményére nézve. A közölt hozamadatok nominálisak és az adott naptári évről vonatkoznak. Az alap indulásának évében és az ideai évben a hozamok egy évnél rövidebb időre vonatkoznak.

Kiegészítő Információk

A Raiffeisen Befektetési Alapkezelő Zrt. tagja a Befektetési Alapkezelők és Vagyonkezelők Magyarországi Szövetségének (BAMOSZ).

A RALA „likviditási alap” a BAMOSZ kategorizálása szerint, mely szerint a portfolióban lévő eszközök átlagos hátralévő futamideje a 60 napot, az eszközök átlagos hátralévő élettartama a 6 hónapot nem haladhatja meg. Az Alap portfóliója a hónapban kizárólag látra szóló és lekötött betéteket tartalmazott, így az első feltétel nem értelmezhető.

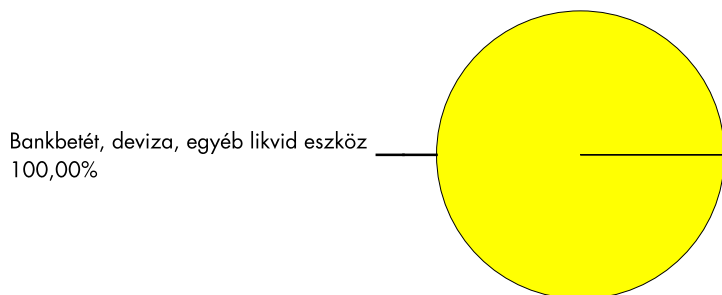
Az alap árfolyam-alakulása, viszonyítási nap: 2003.01.02



Piaci események

Áprilisban kevesebb fókusz jutott az Egyesült Államok monetáris politikai döntéseire, a márciusi kamatemelést követően. A Fed a hónap során a piac által elvártan megfelelően döntött, azaz nem változtatott a kamatsávján. A jelenlegi sáv alsó és felső szintje 0,75% és 1%. Ezek az értékek azt az érdekességet is jelentik, hogy az amerikai dollárnak és a magyar forintnak jelenleg közel azonos mértékű az irányadó kamata. Ez leginkább annak köszönhető, hogy az európai térség monetáris kondíciói továbbra sem követi az amerikai lépéseket, az EKB áprilisban sem módosított feltételeken, így az alapkamat az eurózónában továbbra is 0% maradt, és a kötvényszerzési program keretösszege sem csökkent. A program így az előzetes terveknek megfelelően segíti továbbra is az olcsó finanszírozási környezet fennmaradását az eurózóna tagállamai számára, és amely közvetett módon segíti az eurózónán kívüli tagállamok állampapír piacait is. Az európai kötvény piacot a hónapban leginkább a francia elnökválasztás befolyásolta, amely során a második fordulóba a szélső jobboldali Marie Le Pen és a liberális Emmanuel Macron került, amely felállás előre vetítette a mérsékelttel jelölt győzelmét. Ez a kimenetel a francia- és német hozamgörbe különbségének csökkenéséhez vezetett, ami a piacok megnyugvását jelzi. A periféria országok hozamainál nagyobb arányú változás nem volt megfigyelhető, a spanyol hozamgörbe meredeksége nőtt (rövid vége csökkent, hosszú vége emelkedett), míg az olasz hozamgörbe szinte változatlanul maradt a hónap végén a hónap elejével összevetve. A hazai szempontból fontos, hogy az európai konjunktúra javulása mellett a hazai gazdaság élénkülése is tetten érhető volt a makrogazdasági számokban. A hazai adatok közül ki lehet emelni az ipari aktivitás pozitív változását, az építőipari teljesítmény tavalyi visszaesését követő emelkedését és a magyar külkereskedelem emelkedő forgalmát is. A magyar költségvetés továbbra is kedvező időarányos egyenleggel rendelkezett a hónap végén, és az állampapír aukciók is sikeresek voltak. A Magyar Nemzeti Bank nem változtatott a monetáris politikáján, továbbra is az egyik leglazább kondíciókat fenntartó jegybanknak számít a régióban, igaz az alapkamaton áprilisban nem módosított. Az állampapír indexek havi változásai sem voltak negatívak; az éven belüli papírok átlagos teljesítményét leíró RMAX index azonos szinten maradt, míg az éven túli futamidővel rendelkező kötvények átlagos teljesítményét bemutató MAX index 0,44%-ot emelkedett. Az EUR/HUF árfolyam kissé gyengült, hiszen a 308,70-es szintről 311,55-re változott.

Az alap összetétele az adott hónap végén, a tervezett elemek szerinti bontásban*



*A grafikon az Alap Tájékoztatójában és Kezelési Szabályzatában megadott eszközkategóriák szerinti bontásban mutatja be az Alap eszközeit az adott hónap utolsó napján.

Kockázati mutatók

Szórás	0,29%
Nettó összesített kockázati kitétség	100,00%

Kockázati mutatók értelmezése

Szórás	A befektetési alap árfolyamgidozásának erősségét mutatja meg. Minél magasabb az értéke, az alap heti hozamai átlagosan annál jobban eltérhetnek az átlagos heti hozamszinttől az elmúlt öt évben. Amennyiben az alap nincs öt éves, vagy öt éven belül befektetési politikát váltott, akkor a szórás mutató részben szimulált adatokon alapulhat.
Nettó összesített kockázati kitétség	Megmutatja, hogy az alapon lévő származtatott eszközök figyelembe vételével mekkora a nettósított kockázati kitétség a nettó eszközértékhez viszonyítva.

További fontos információk

Az alap befektetési politikájáról, forgalmazási költségeiről és a befektetés lehetséges kockázatairól részletesen tájékozódjon az Alap forgalmazási helyein található kiemelt befektetői információjából, hivatalos tájékoztatójából és kezelési szabályzatából. Befektetési döntése előtt minden esetben ismerje meg a fenti dokumentumokat. Annak ellenére, hogy a jelen kiadványunk pontossága, helyessége érdekében a lehető legteljesebb körültekintéssel jártunk el az Alapkezelő nem tud garanciát vállalni az abban foglaltakért. Az Alapkezelő és annak munkatársai nem vállalnak felelősséget azért az üzleti döntésért, vagy annak valamely következményéért, melyet bármely személy a jelen kiadványban foglaltak alapján hoz.

Felhívjuk a befektetők figyelmét arra, hogy a befektetési jegy tulajdonosokra egységes szabályként érvényes, hogy a hozamot, valamint a befektetési jegyre kötött ügyleten elért árfolyamnyereséget személyi jövedelemadó terheli (15%), amennyiben a befektetési jegyek megvétele 2006. augusztus 31. után történt, illetve a törvényben megfogalmazott egyéb kivételek nem állnak fenn. Felhívjuk továbbá arra is a figyelmet, hogy a befektetőket számlavezetési és egyéb költségek, valamint befektetési jegyek forgalmazása során a vételi, eladási és átváltási jutalék is terheli. A fenti költségek mértékéről a befektetési alap tájékoztatója és a befektetési jegy forgalmazójának kondíciós listája ad pontos tájékoztatást.

Raiffeisen Részvény Alap

Havi Jelentés

a **2017.04.01 - 2017.04.30** időszakra



Raiffeisen Befektetési Alapkezelő Zrt.
1054 Bp. Akadémia u. 6. | alapok.raiffeisen.hu

Alap Adatok

Az Alap indulása	1997.11.25.
Alapkezelő	Raiffeisen Befektetési Alapkezelő Zrt.
Al-alapkezelő	-
Letétkezelő	Raiffeisen Bank Zrt.
Könyvvizsgáló	RSM DTM AUDIT Tanácsadó Kft.
Vezető Forgalmazó	Raiffeisen Bank Zrt.
Az Alap típusa	részvényalap
Referencia Index	2004.01.31-ig: 85% RAX - 15% RMAX 2011.12.31-ig: 50% CETOP20 - 30% BUX - 20% RMAX 2012.01.01-től: 63% CETOP20 - 27% BUX - 10% RMAX

Stratégia

A Raiffeisen Részvény Alap célja, hogy a közép-kelet-európai részvénypiacok (azon belül elsősorban a magyar, lengyel és cseh részvénytőzsdék) tendenciáit kihasználva az alapkezelő által ésszerűnek tartott kockázatvállalás mellett a lehető legmagasabb tőkenövekményt érje el. Az alap túlnyomórészt (eszközeinek legalább 80%-ában) olyan vállalatok részvényeibe és részvényekkel egyenértékű értékpapírjaiba fektet be, amelyek székhelye vagy tevékenységének súlypontja a közép-kelet-európai régiót magában foglalja.

Hozamok

év	hozam (%)	árfolyam (Ft)	nettó eszközérték (Ft)	referenciaindex hozam (%)
Az ideai adat év elejétől 2017.04.30-ig tartó időszakra vonatkozik, nem évesített.				
2017	10,85	2,446547	1 692 317 521	11,13
2016	9,55	2,206983	1 429 531 522	11,10
2015	6,38	2,014678	1 390 194 966	7,86
2014	-1,12	1,893888	1 446 992 633	-3,26
2013	-3,15	1,915320	1 694 853 975	-3,86
2012	9,11	1,977538	2 074 362 107	13,15
2011	-14,20	1,812402	2 360 219 815	-16,33
2010	7,18	2,112308	3 978 077 614	10,52
2009	38,80	1,970775	4 139 431 942	44,74
2008	-41,65	1,419852	3 269 759 130	-41,84
2007	9,33	2,433468	5 173 733 053	8,83

A hozam százalékos mértéke a befektető által elérhető forgalmazási költségek levonása előtti nettó hozamot mutatja be, amennyiben a teljes évben megtartotta befektetését, és az esetlegesen kifizetett hozamot visszafektette az alapba. A befektetési alap forgalmazásával (vétél, tartás, eladás) kapcsolatos költségek az alap kezelési szabályzatában és a forgalmazási helyeken megismerhetők. A múltbeli hozamok nem jelentenek garanciát az alap jövőbeli teljesítményére nézve. A közölt hozam adatok nominálisak és az adott naptári évre vonatkoznak. Az alap indulásának évében és az ideai évben a hozamok egy évnél rövidebb időre vonatkoznak.

Kiegészítő Információk

A Raiffeisen Befektetési Alapkezelő Zrt. tagja a Befektetési Alapkezelők és Vagyonkezelők Magyarországi Szövetségének (BAMOSZ). A Raiffeisen Részvény Alap „részvényalap” a BAMOSZ kategorizálása szerint, így részvénytípusú eszközeit 80% fölött tartja.

Az alap árfolyam-alakulása, viszonyítási nap: 2003.01.03



Kockázati Profil

Alacsonyabb kockázat ← → Magasabb kockázat

Tipikusan alacsonyabb hozam Tipikusan magasabb hozam

1 2 3 4 **5** 6 7

Ajánlott minimális befektetési időtáv

1hét 1hó 6hó 1év 2év 3év **5év**

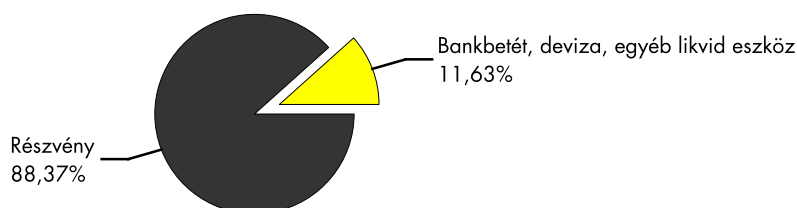
A portfólió 5 legnagyobb arányú eleme

név	arány (%)
OTP Bank részvény	12,30
MOL részvény	11,39
Richter Gedeon Nyrt.	11,05
ERSTE BANK EUR	6,15
PKN - PLPKN0000018	5,72

Piaci események

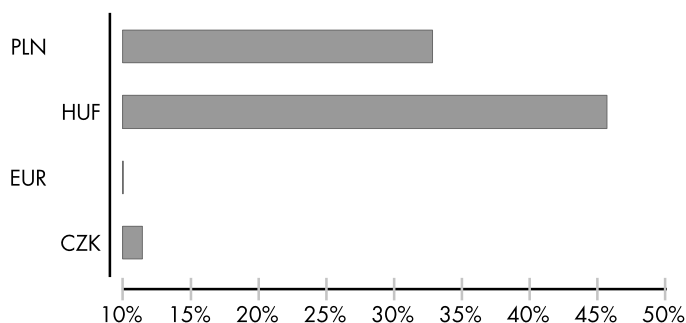
Április legfontosabb eseménye kétség kívül a francia elnökválasztás április 23-án tartott első fordulója volt. A közvélemény-kutatási adatokkal összhangban az első forduló Emmanuel Macron, a talán leginkább piacbarát jelölt nyerte, míg második helyet Marine Le Pen, a szélsőjobboldali Front National jelöltje szerezte meg, így ők ketten jutottak be a május 7-i második fordulóra. Ezzel a legrosszabb forgatókönyv, amiben a két szélsőséges, a szélsőjobboldali és a szélsőbaloldali jelölt került volna a második fordulóra, nem következett be. Erre az eredményre nem meglepő módon pozitívan reagáltak a piacok. Ebben felfedezhető ugyanaz az elitellenesség, amit a Trump jelenség is képvisel, összességében azonban a francia választók egy kevésbé radikális megoldást választottak. A tőkepiacok pozitívan reagáltak az eseményre, a német DAX illetve az európai nagyvállalatokat tömörítő EuroStoxx 50 is jelentős emelkedéssel nyitott a választás másnapján. Vélhetően a közeljövőben a piaci fókusz inkább a reálgazdasági folyamatokra helyeződik a politikai kockázatokról. Az Európai Központi Bank április hónap során nem változtatott sem az irányadó kamatán, sem az eszközvásárlási programján, így Európában továbbra is fennmarad az alacsony hozamkörnyezet, mely a mérséklődő politikai kockázatok mellett táptalaja lehet a növekedésnek. A hónap második felében a nyersanyag árak jelentős esést mutattak, melyek közül is jelentős volt az olaj árfolyam kontrakciója. A WTI típusú kőolaj 49 dollárig mérséklődött melynek oka a tározói mennyiségek növekedése volt. Összességében valószínű, hogy az olaj árfolyam emelkedésének gátat szabnak a palaolaj kitermelők, melyek meglehetősen rugalmasan tudnak igazodni az határidős árfolyamok alakulásához. A régiós piacok közül márciusban a lengyel WIG index mutatta a legjobb teljesítményt 6,45%-os emelkedéssel, azonban a magyar illetve a cseh tőzsde is erős volt. A hazai részvénytőzsde a februári kezdődött korrekció után áprilisban már emelkedést mutatott 4,18%-kal került feljebb a hónap során. A magyar blue-chip papírok közül az OTP és a Magyar Telekom papírjai oldalaztak, míg a Mol és a Richter rendre 9,34 és 5,97%-os emelkedést mutatott.

Az alap összetétele az adott hónap végén, a tervezett elemek szerinti bontásban*

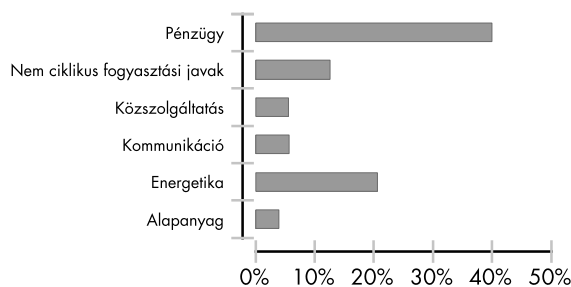


*A grafikon az Alap Tájékoztatójában és Kezelési Szabályzatában megadott eszközkategóriák szerinti bontásban mutatja be az Alap eszközeit az adott hónap utolsó napján.

Az alap részvénypozíciói devizák szerint



Az alap részvénypozícióinak szektorok szerinti összetétele



Kockázati mutatók

Szórás	12,12%
Nettó összesített kockázati kitétség	100,00%

Kockázati mutatók értelmezése

Szórás	A befektetési alap árfolyam-ingadozásának erősségét mutatja meg. Minél magasabb az értéke, az alap heti hozamai átlagosan annál jobban eltérhetnek az átlagos heti hozamszinttől az elmúlt öt évben. Amennyiben az alap nincs öt éves, vagy öt éven belül befektetési politikát váltott, akkor a szórás mutató részben szimulált adatokon alapulhat.
Nettó összesített kockázati kitétség	Megmutatja, hogy az alapon lévő származtatott eszközök figyelembe vételével mekkora a nettósított kockázati kitétség a nettó eszközértékhez viszonyítva.

További fontos információk

Az alap befektetési politikájáról, forgalmazási költségeiről és a befektetés lehetséges kockázatairól részletesen tájékozódjon az Alap forgalmazási helyein található kiemelt befektetői információijából, hivatalos tájékoztatójából és kezelési szabályzatából. Befektetési döntése előtt minden esetben ismerje meg a fenti dokumentumokat. Annak ellenére, hogy a jelen kiadványunk pontossága, helyessége érdekében a lehető legteljesebb körültekintéssel jártunk el az Alapkezelő nem tud garanciát vállalni az abban foglaltakért. Az Alapkezelő és annak munkatársai nem vállalnak felelősséget azért az üzleti döntésért, vagy annak valamely következményéért, melyet bármely személy a jelen kiadványban foglaltak alapján hoz.

Felhívjuk a befektetők figyelmét arra, hogy a befektetési jegy tulajdonosokra egységes szabályként érvényes, hogy a hozamot, valamint a befektetési jegyre kötött ügyleten elért árfolyamnyereséget személyi jövedelemadó terheli (15%), amennyiben a befektetési jegyek megvétele 2006. augusztus 31. után történt, illetve a törvényben megfogalmazott egyéb kivételek nem állnak fenn. Felhívjuk továbbá arra is a figyelmet, hogy a befektetőket számlavezetési és egyéb költségek, valamint befektetési jegyek forgalmazása során a vételi, eladási és átváltási jutalék is terheli. A fenti költségek mértékéről a befektetési alap tájékoztatója és a befektetési jegy forgalmazójának kondíciós listája ad pontos tájékoztatást.

Raiffeisen Nyersanyag Alapok Alapja

Havi Jelentés

a **2017.04.01 - 2017.04.30** időszakra



Raiffeisen Befektetési Alapkezelő Zrt.
1054 Bp. Akadémia u. 6. | alapok.raiffeisen.hu

Alap Adatok

Az Alap indulása	2005.08.11.
Alapkezelő	Raiffeisen Befektetési Alapkezelő Zrt.
Al-alapkezelő	-
Letétkezelő	Raiffeisen Bank Zrt.
Könyvvizsgáló	RSM DTM AUDIT Tanácsadó Kft.
Vezető Forgalmazó	Raiffeisen Bank Zrt.
Az Alap típusa	árupiaci alap
Referencia Index	2012. jan. 1-től: 90% MSCI EMEA Index - 10% RMAX 2016. jún. 20-tól: 90% DBLCIX Index - 10% RMAX

Hozamok

év	hozam (%)	árfolyam (Ft)	nettó eszközérték (Ft)	referenciaindex hozam (%)
Az ideai adat év elejétől 2017.04.30-ig tartó időszakra vonatkozik, nem évesített.				
2017	-9,14	1,277365	404 679 132	-7,75
2016	10,62	1,405835	305 267 162	17,26
2015	-13,52	1,270900	302 010 386	-10,20
2014	3,15	1,469516	402 190 319	2,22
2013	-8,95	1,424664	384 141 854	-6,34
2012	9,55	1,564682	417 265 170	11,98
2011	-10,24	1,428248	1 562 388 483	-5,74
2010	30,05	1,591140	1 893 932 540	32,18
2009	56,27	1,223514	801 728 699	58,64
2008	-31,03	0,782935	499 488 126	-27,92
2007	6,26	1,135259	839 150 352	7,89

Kiegészítő Információk

A Raiffeisen Befektetési Alapkezelő Zrt. tagja a Befektetési Alapkezelők és Vagyonkezelők Magyarországi Szövetségének (BAMOSZ). A Nyersanyag Alapok Alapja „árupiaci” alap a BAMOSZ kategorizálása szerint, amely szerint legalább 50%-ban árupiaci kitettséget jelenítenek meg (ami lehet alapokon vagy származékos ügyleteken keresztül).

Az alap árfolyam-alakulása, viszonyítási nap: 2005.08.16



Stratégia

2016.06.20-től: Az Alap árupiaci kitettséget biztosító alapként működik. Az alap korábban Raiffeisen EMEA Részvény Alapok Alapja néven működött, amely június végétől módosította a nevét és a befektetési politikáját. Az Alap célja, hogy elsősorban tőzsdén jegyzett befektetési alapokba történő befektetéseken keresztül lehetőséget adjon a befektetőnek nyersanyagpiaci kitettség kialakítására. Az alap túlnyomórészt olyan befektetési alapokba és más kollektív befektetési értékpapírokba fektet, amelyek árupiaci kitettséget nyújtanak.

2016.06.20-ig: Az alap 2008.07.11-től bevezetett stratégiája szerint feltörekvő piaci részvényalapként működött. A befektetési célterület országai elsődlegesen Kelet-Európa, Oroszország, Közel Kelet és Afrika, összefoglaló néven az EMEA régió országaiból kerültek ki. Az alap eszközei között szereplő befektetések által reprezentált régiókat, országokat és gazdasági szektorokat az alapkezelő fundamentális alapon választotta ki a fenti tágabb régió belülről.

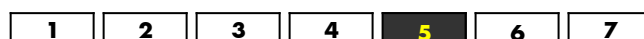
Kockázati Profil

Alacsonyabb kockázat Magasabb kockázat

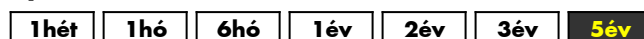


Tipikusan alacsonyabb hozam

Tipikusan magasabb hozam



Ajánlott minimális befektetési időtáv



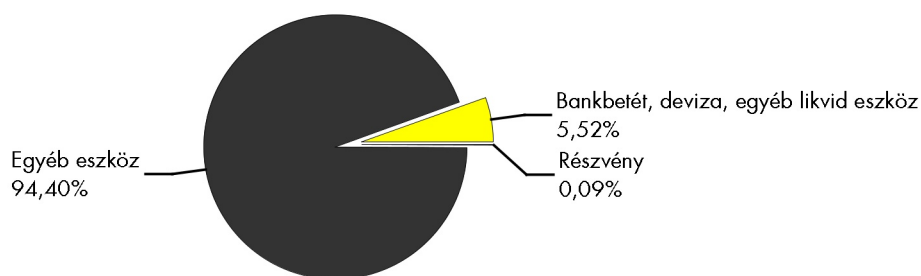
10%-nál nagyobb arányú eszközök

név	arány (%)
POWERSHARES DB COMMODITY INDEX	92,04

Piaci események

Április legfontosabb eseménye kétség kívül a francia elnökválasztás április 23-án tartott első fordulója volt. A közvélemény-kutatási adatokkal összhangban az első forduló Emmanuel Macron, a talán leginkább piacbarát jelölt nyerte, míg második helyet Marine Le Pen, a szélsőjobboldali Front National jelöltje szerezte meg, így ők ketten jutottak be a május 7-i második fordulóra. Ezzel a legrosszabb forgatókönyv, amiben a két szélsőséges, a szélsőjobboldali és a szélsőbaloldali jelölt került volna a második fordulóra, nem következett be. Erre az eredményre nem meglepő módon pozitívan reagáltak a piacok. Ebben felfedezhető ugyanaz az elitellenesség, amit a Trump jelenség is képvisel, összességében azonban a francia választók egy kevésbé radikális megoldást választottak. A tőkepiacok pozitívan reagáltak az eseményre, a német DAX illetve az európai nagyvállalatokat tömörítő EuroStoxx 50 is jelentős emelkedéssel nyitott a választás másnapján. Vélhetően a közeljövőben a piaci fókusz inkább a realgazdasági folyamatokra helyeződik a politikai kockázatokról. Az Európai Központi Bank április hónap során nem változtatott sem az irányadó kamatán, sem az eszközvásárlási programján, így Európában továbbra is fennmarad az alacsony hozamkörnyezet, mely a mérséklődő politikai kockázatok mellett táptalaja lehet a növekedésnek. A hónap második felében a nyersanyag árak jelentős esést mutattak, melyek közül is jelentős volt az olaj árfolyam kontrakciója. A WTI típusú kőolaj 49 dollárig mérséklődött melynek oka a tározói mennyiségek növekedése volt. Összességében valószínű, hogy az olaj árfolyam emelkedésének gátat szabnak a palaolaj kitermelők, melyek meglehetősen rugalmasan tudnak igazodni az határidős árfolyamok alakulásához.

Az alap összetétele az adott hónap végén, a tervezett elemek szerinti bontásban*



*A grafikon az Alap Tájékoztatójában és Kezelési Szabályzatában megadott eszközkategóriák szerinti bontásban mutatja be az Alap eszközeit az adott hónap utolsó napján.

Kockázati mutatók

Szórás	13,89%
Nettó összesített kockázati kitétség	100,00%

Kockázati mutatók értelmezése

Szórás	A befektetési alap árfolyam-ingadozásának erősségét mutatja meg. Minél magasabb az értéke, az alap heti hozamai átlagosan annál jobban eltérhetnek az átlagos heti hozamszinttől az elmúlt öt évben. Amennyiben az alap nincs öt éves, vagy öt éven belül befektetési politikát váltott, akkor a szórás mutató részben szimulált adatokon alapulhat.
Nettó összesített kockázati kitétség	Megmutatja, hogy az alapon lévő származtatott eszközök figyelembe vételével mekkora a nettósított kockázati kitétség a nettó eszközértékhez viszonyítva.

További fontos információk

Az alap befektetési politikájáról, forgalmazási költségeiről és a befektetés lehetséges kockázatairól részletesen tájékozódjon az Alap forgalmazási helyein található kiemelt befektetői információjából, hivatalos tájékoztatójából és kezelési szabályzatából. Befektetési döntése előtt minden esetben ismerje meg a fenti dokumentumokat. Annak ellenére, hogy a jelen kiadványunk pontossága, helyessége érdekében a lehető legteljesebb körültekintéssel jártunk el az Alapkezelő nem tud garanciát vállalni az abban foglaltakért. Az Alapkezelő és annak munkatársai nem vállalnak felelősséget azért az üzleti döntésért, vagy annak valamely következményéért, melyet bármely személy a jelen kiadványban foglaltak alapján hoz.

Felhívjuk a befektetők figyelmét arra, hogy a befektetési jegy tulajdonosokra egységes szabályként érvényes, hogy a hozamot, valamint a befektetési jegyre kötött ügyleten elért árfolyamnyereséget személyi jövedelemadó terheli (15%), amennyiben a befektetési jegyek megvétele 2006. augusztus 31. után történt, illetve a törvényben megfogalmazott egyéb kivételek nem állnak fenn. Felhívjuk továbbá arra is a figyelmet, hogy a befektetőket számlavezetési és egyéb költségek, valamint befektetési jegyek forgalmazása során a vételi, eladási és átváltási jutalék is terheli. A fenti költségek mértékéről a befektetési alap tájékoztatója és a befektetési jegy forgalmazójának kondíciós listája ad pontos tájékoztatást.

Alap Adatok

Az Alap indulása	2005.08.11.
Alapkezelő	Raiffeisen Befektetési Alapkezelő Zrt.
Al-alapkezelő	-
Letétkezelő	Raiffeisen Bank Zrt.
Könyvvizsgáló	RSM DTM AUDIT Tanácsadó Kft.
Vezető Forgalmazó	Raiffeisen Bank Zrt.
Az Alap típusa	abszolút hozamcélú alap
Referencia Index	-

Stratégia

A Raiffeisen Index Prémium célja, hogy az eszköztályok széles köréből válogatva maximális tőkenövekményt érjél el úgy, hogy közben az alap értékvesztését előre meghatározott módon korlátozza. Az alap származtatott ügyletekbe, más befektetési alapok jegyeibe, részvényekbe és kamatozó eszközökbe egyaránt fektethet, akár piaci esésre játszó pozíciókat is tarthat. Az alap jelenleg olyan stratégiát követ, melynek célja, hogy 2015. november 23.-tól kezdődően az alap lehetséges legnagyobb vesztesége egy év alatt jó eséllyel ne haladja meg a 10%-ot.

Hozamok

év	hozam (%)	árfolyam (Ft)	nettó eszközérték (Ft)
Az ideai adat év elejétől 2017.04.30-ig tartó időszakra vonatkozik, nem évesített.			
2017	0,22	1,527322	4 033 621 092
2016	3,78	1,523900	2 398 786 593
2015	2,14	1,468371	1 157 476 081
2014	3,37	1,437635	1 465 230 943
2013	3,13	1,390810	880 810 516
2012	6,97	1,348589	315 085 171
2011	-1,27	1,260712	921 202 632
2010	2,29	1,276987	677 099 624
2009	7,15	1,248384	1 397 397 121
2008	-3,80	1,165030	1 530 118 407
2007	7,05	1,211015	2 229 647 428

A hozam százalékos mértéke a befektető által elérhető forgalmazási költségek levonása előtti nettó hozamot mutatja be, amennyiben a teljes évben megtartotta befektetését, és az esetlegesen kifizetett hozamot visszafektette az alapba. A befektetési alap forgalmazásával (vétel, tartás, eladás) kapcsolatos költségek az alap kezelési szabályzatában és a forgalmazási helyeken megismerhetők. A múltbeli hozamok nem jelentenek garanciát az alap jövőbeli teljesítményére nézve. A közölt hozam adatok nominálisak és az adott naptári évre vonatkoznak. Az alap indulásának évében és az ideai évben a hozamok egy évnél rövidebb időre vonatkoznak.

Kiegészítő Információk

A Raiffeisen Befektetési Alapkezelő Zrt. tagja a Befektetési Alapkezelők és Vagyonkezelők Magyarországi Szövetségének (BAMOSZ).
A Raiffeisen Index Prémium Alap „abszolút hozamcélú alap” a BAMOSZ kategorizálása szerint.

Az alap árfolyama, viszonyítási pont: 2005.08.15



Kockázati Profil

Alacsonyabb kockázat Magasabb kockázat



Tipikusan alacsonyabb hozam Tipikusan magasabb hozam

1	2	3	4	5	6	7
---	---	---	---	---	---	---

Ajánlott minimális befektetési időtáv

1hét	1hó	6hó	1év	2év	3év	5év
------	-----	-----	-----	-----	-----	-----

10%-nál nagyobb arányú eszközök

név	arány (%)

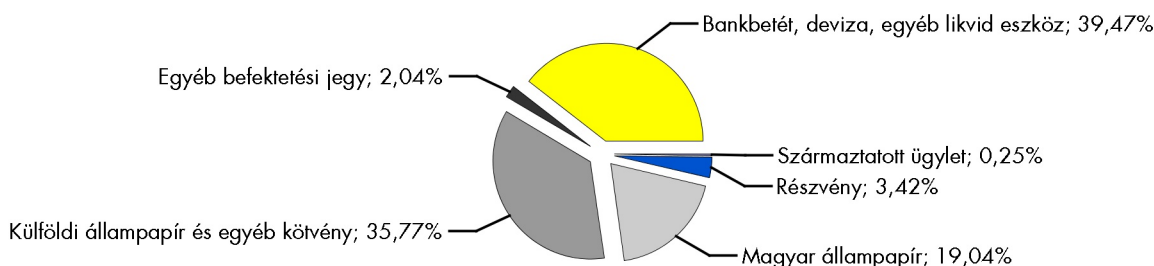
10%-nál nagyobb arányú kibocsátók

név	arány (%)
Magyar Állam	13,90

Piaci események

Április legfontosabb eseménye kétség kívül a francia elnökválasztás április 23-án tartott első fordulója volt. A közvélemény-kutatási adatokkal összhangban az első forduló Emmanuel Macron, a talán leginkább piacarbató jelölt nyerte, míg második helyet Marine Le Pen, a szélsőjobboldali Front National jelöltje szerezte meg, így ők ketten jutottak be a május 7-i második fordulóba. Ezzel a legrosszabb forgatókönyv, amiben a két szélsőséges, a szélsőjobboldali és a szélsőbaloldali jelölt került volna a második fordulóba, nem következett be. Erre az eredményre nem meglepő módon pozitívan reagáltak a piacok. Ebben felfedezhető ugyanaz az elitellenesség, amit a Trump jelenség is képvisel, összességében azonban a francia választók egy kevésbé radikális megoldást választottak. A tőkepiacok pozitívan reagáltak az eseményre, a német DAX illetve az európai nagyvállalatokat tömörítő EuroStoxx 50 is jelentős emelkedéssel nyitott a választás másnapján. Véltetően a közeljövőben a piaci fókusz inkább a reál gazdasági folyamatokra helyeződik a politikai kockázatokról. Az Európai Központi Bank április hónap során nem változtatott sem az irányadó kamatán, sem az eszközvásárlási programján, így Európában továbbra is fennmarad az alacsony hozamkörnyezet, mely a mérséklődő politikai kockázatok mellett táptalaja lehet a növekedésnek. A hónap második felében a nyersanyag árak jelentős esést mutattak, melyek közül is jelentős volt az olaj árfolyam kontrakciója. A WTI típusú kőolaj 49 dollárig mérséklődött melynek oka a tározói mennyiségek növekedése volt. Összességében valószínű, hogy az olaj árfolyam emelkedésének gátat szabnak a palaolaj kitermelők, melyek meglehetősen rugalmasan tudnak igazodni az határidős árfolyamok alakulásához. Április hónapban a német és japán kötvények árfolyam esésére spekuláló pozícióit megtartotta az alap, illetve a hónap közepén a francia választásokat megelőzően növelte is a kitétséget, elsősorban 10 éves német kötvények esetén. Továbbra is azt gondoljuk, hogy a politikai kockázatok csökkenésével az euró zóna gazdasága az elmúlt éveknél magasabb növekedésre képes, melynek hatására az EKB elérheti inflációs célját, és befejezheti az eszközvásárlási programját. Jelenleg az euró zóna tagországokban a hosszú távú inflációs várakozások rendre meghaladják a hosszú távú nominál hozamokat, azaz a befektetők elfogadják hosszú távra is a várható negatív reálkamatokat. E mögött valószínűleg az EKB monetáris politikájának kizorító hatása áll, tekintve, hogy ez a jelenség permanensen 2014 közepétől fennáll. Ez a folyamat egyébként nem csupán az euró zóna sajátossága, az Egyesült Királyság kötvénypiacán is egyszerre várnak a piaci szereplők magas inflációt illetve alacsony nominál hozamokat. Ebben vélhetően szerepet játszik a font gyengülése, azonban ennek a hosszú távú várakozásokra kisebb hatása van. Összességében, ha a piaci racionalitás érvényesül, és újra reálhozamot várnak el a befektetők, akkor jelentős változások lehetnek a hosszú kötvények árazásában. Az alap növelte az orosz Lenta részvényben kialakított kitétséget, mivel kedvező szinteken tehetette meg. A nemesfémek piacán arany és a platina közti különbséget tovább növelte a hónap során, melynek szűkülésére az alap pozíciót vett fel. Tekintve, hogy elég komoly közös metszet van a két nemesfém kereslete között, ennek megfelelően erős a korreláció a két eszköz árfolyam mozgásánál. Kitermelési oldalon azonban eléggé különböző a két eszköz kínálata, mely alapján nem várjuk a különbséget további szélesedését. A hónap során a horvát piac februárban kezdődött esése némileg mérséklődött, és oldalazásba fordult. Tekintve, hogy az esés mögött az egyik ok, hogy az ország legnagyobb vállalata az Agrokor csődközelbe került, így érdemesnek tartjuk megvizsgálni, hogy akadnak-e a horvát piacon olyan eszközök melyek a jelenlegi szinteken attraktívak. Továbbá az Agrokor kötvényekben is elképzelhető, hogy a közeljövőben pozíciót vesz fel az alap.

Az alap összetétele az adott hónap végén, a tervezett elemek szerinti bontásban*



*A grafikon az Alap Tájékoztatójában és Kezelési Szabályzatában megadott eszközkategóriák szerinti bontásban mutatja be az Alap eszközeit az adott hónap utolsó napján.

Kockázati mutatók

Szórás	4,40%
Nettó összesített kockázati kitétség	118,79%
Kockázatot érték (VaR) limit**:	20%

Kockázati mutatók értelmezése

Szórás	A befektetési alap árfolyam ingadozásának erősségét mutatja meg. Minél magasabb az értéke, az alap heti hozamai átlagosan annál jobban eltérhetnek az átlagos heti hozamszinttől az elmúlt öt évben. Amennyiben az alap nincs öt éves, vagy öt éven belül befektetési politikát váltott, akkor a szórás mutató részben szimulált adatokon alapulhat.
Nettó összesített kockázati kitétség	Megmutatja, hogy az alapon lévő származtatott eszközök figyelembe vételével mekkora a nettósított kockázati kitétség a nettó eszközértékhez viszonyítva.

További fontos információk

Az alap befektetési politikájáról, forgalmazási költségeiről és a befektetés lehetséges kockázatairól részletesen tájékozódjon az Alap forgalmazási helyein található kiemelt befektetői információjából, hivatalos tájékoztatójából és kezelési szabályzatából. Befektetési döntése előtt minden esetben ismerje meg a fenti dokumentumokat. Annak ellenére, hogy a jelen kiadványunk pontossága, helyessége érdekében a lehető legteljesebb körültekintéssel jártunk el az Alapkezelő nem tud garanciát vállalni az abban foglaltakért. Az Alapkezelő és annak munkatársai nem vállalnak felelősséget azért az üzleti döntésért, vagy annak valamely következményéért, melyet bármely személy a jelen kiadványban foglaltak alapján hoz.

Felhívjuk a befektetők figyelmét arra, hogy a befektetési jegy tulajdonosokra egységes szabályként érvényes, hogy a hozamot, valamint a befektetési jegyre kötött ügyleten elért árfolyamnyereséget személyi jövedelemadó terheli (15%), amennyiben a befektetési jegyek megvétele 2006. augusztus 31. után történt, illetve a törvényben megfogalmazott egyéb kivételek nem állnak fenn. Felhívjuk továbbá arra is a figyelmet, hogy a befektetőket számlavezetési és egyéb költségek, valamint befektetési jegyek forgalmazása során a vételi, eladási és átváltási jutalék is terheli. A fenti költségek mértékéről a befektetési alap tájékoztatója és a befektetési jegy forgalmazójának kondíciós listája ad pontos tájékoztatást.

**Kockázatot érték (VaR) limit: Seánit meamutatni, hoav mekkora a maximális várható veszteséa normál piaci körülmények között, adott valószínűsés mellett.

Dialóg Likviditási Befektetési Alap intézményi sorozat



DIALÓG
BEFEKTETÉSI ALAPKEZELŐ ZRT.

Havi jelentés - 2017. MÁJUS (Készítés időpontja: 2017.05.31)

Alapinformációk

Alapkezelő:	Dialóg Befektetési Alapkezelő Zrt.
Letétkezelő:	Unicredit Bank Zrt.
Vezető forgalmazó:	UniCredit Bank Hungary Zrt.
Könyvvizsgáló:	Trusted Adviser Könyvvizsgáló és Tanácsadó Kft.
Benchmark összetétele:	100% ZMAX index
ISIN kód:	HU0000713367
Indulás:	2014.03.11
Devizanem:	HUF
Az alap nettó eszközértéke:	784 872 992 HUF
Egy jegyre jutó nettó eszközérték:	1,0200 HUF

Befektetési politika

Az Alap nyilvános, nyíltvégű, a BAMOSZ besorolása szerint likviditási típusú befektetési alap. Az Alap célja, hogy magas likviditású, rövid lejáratú forintbefektetéseken keresztül folyamatosan versenyképes pénzpiaci hozamot érjen el. Az Alap befektetéseinek átlagos hátralévő futamideje nem haladhatja meg a 90 napot. Az Alapkezelő törekszik arra, hogy az Alap nettó eszközértékének ingadozása a lehető legalacsonyabb legyen. Az Alap kizárólag Magyarországon, magyar forintban denominált eszközökbe fektet be: bankbetétekbe, diszkontkincstárjegyekbe, rövid hátralévő futamidejű állampapírokba. Az Alap portfóliójában származékos ügyletek nem szerepelnek. Az Alap referencia indexe: 100% ZMAX Index.

Forgalmazók

Concorde Értékpapír Rt.

Az alap által elért nettó hozam:

Időtáv	Befektetési jegy hozama	Benchmark hozama
indulástól	0,62 %	1,20 %
1 hónap	-0,02 %	0,01 %
3 hónap	-0,20 %	0,02 %
6 hónap	-0,10 %	0,10 %
idén	-0,13 %	0,03 %
2016	0,27 %	0,81 %
2015	0,63 %	1,17 %

Kockázati mutatók az elmúlt 12 hónapra:

Az alap heti hozamokból számolt évesített szórása: 0,20 %
A benchmark heti hozamokból számolt évesített szórása: 0,09 %

Kockázati profil:

A javasolt minimális befektetési idő:



3 hó 6 hó 1 év 2 év 3 év 4 év 5 év

Kockázati besorolás a heti hozamok elmúlt időszaki szórása alapján:



nagyon alacsony alacsony mérsékelt közepes jelentős magas nagyon magas

A hónap történései röviden:

Az Alap árfolyama pár pontot csökkent 2017 májusában. Ez elsősorban annak köszönhető, hogy a minimális banki- és tőkepiaci kamatok mellett nehéz kamatozó eszközt találni. Ennek ellenére az Alap célja továbbra is az, hogy versenyképes hozamot biztosítson az Ügyfelek számára a látraszóló betéti kamatokkal szemben.

A portfólió összetétele 2017.05.31

Eszköz típusa	Részarány
Államkötvények	72,77 %
Vállalati és hitelintézeti kötvények	15,33 %
Kincstárjegyek	11,89 %
Számlapénz	0,15 %
Kötelezettség	-0,14 %
Összesen	100,00 %
Származtatott ügyletek	99,99 %
Nettó korrekciós tőkeáttétel	99,99 %

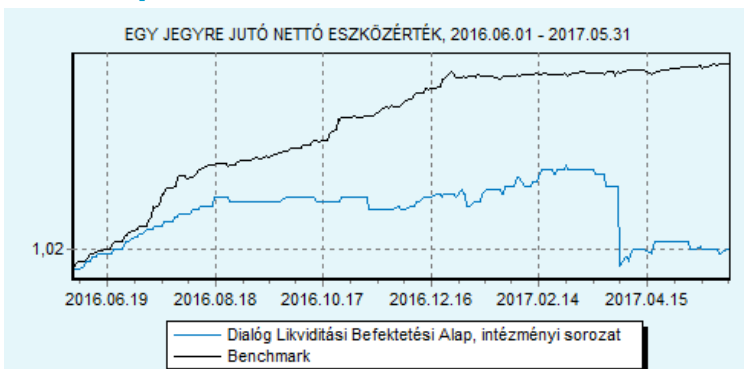
Az 5 legnagyobb pozíció:

2021/A MAK (Magyar Állam)
2017/C MAK (Magyar Állam)
2019/D MAK (Magyar Állam)
Alteo 2020/09/30 (Alteo)
D170531 (Magyar Állam)

10%-nál magasabb részarányt képviselő kibocsátók

Magyar Állam
Alteo

Az alap teljesítménye az elmúlt 12 hónapban



Az alapok múltbeli teljesítménye nem nyújt garanciát a jövőbeli hozamok nagyságára. Jelen hirdetés nem minősül ajánlattételnek vagy befektetési tanácsadásnak. A befektetés részletes feltételeit az Alap Tájékoztatója tartalmazza, mely a mindenkor érvényes kondíciós listákkal együtt megtalálható a forgalmazási helyeken. A befektetési alap forgalmazásával (vétel, tartás, eladás) kapcsolatos költségek az alap kezelési szabályzatában és a forgalmazási helyeken megismerhetők.

Dialóg Konvergencia Részvény Alap

Havi jelentés - 2017. MÁJUS (Készítés időpontja: 2017.05.31)



DIALÓG
BEFEKTETÉSI ALAPKEZELŐ ZRT.

Alapinformációk

Alapkezelő:	Dialóg Befektetési Alapkezelő Zrt.
Letétkezelő:	Unicredit Bank Zrt.
Vezető forgalmazó:	UniCredit Bank Hungary Zrt.
Könyvvizsgáló:	Trusted Adviser Könyvvizsgáló és Tanácsadó Kft.
Benchmark összetétele:	40% CETOP 20 index + 40% MSCI EMEA index + 20% RMAX index
ISIN kód:	HU0000706528
Indulás:	2008.03.19
Devizanem:	HUF
Az alap nettó eszközértéke:	130 831 019 HUF
Egy jegyre jutó nettó eszközérték:	0,8228 HUF

Befektetési politika

Az Alap célja, hogy a Befektetők részesülhessenek a második hullámban az Európai Unióhoz csatlakozó országok gazdasági növekedéséből. Az Alap befektetései célpontjai azon országok, amelyek kimaradtak a 2004-es EU csatlakozásból, de potenciálisan az elkövetkezendő 15-20 év során az Európai Unió tagjaivá vagy társult tagjaivá válhatnak. Az Alap ennek a stratégiának megfelelően a dél-kelet európai régió (Horvátország, Szlovénia, Bosznia-Hercegovina, Szerbia, Montenegró, Macedónia, Albánia, Románia, Bulgária), a FÁK tagállamok (elsősorban Ukrajna, Kazahsztán, Grúzia), valamint Törökország és Oroszország vállalatok által kibocsátott részvényeket vásárol. Referencia Index: 40% CETOP20 Index + 40% MSCI EM Europe Index + 20% RMAX Index

Forgalmazók

Concorde Értékpapír Rt., Erste Befektetési Zrt., Raiffeisen Bank Rt., SPB Befektetési Zrt., Unicredit Bank Zrt.

Az alap által elért nettó hozam:

Időtáv	Befektetési jegy hozama	Benchmark hozama
indulástól	-2,10 %	2,51 %
idén	1,96 %	6,01 %
2016	2,48 %	9,31 %
2015	-1,30 %	-5,78 %
2014	-9,95 %	-0,23 %
2013	-1,41 %	0,96 %
2012	3,67 %	12,22 %
2011	-23,89 %	-12,11 %
2010	28,56 %	22,10 %
2009	89,82 %	44,13 %

Az alap teljesítménye az elmúlt 12 hónapban



Az alapok múltbeli teljesítménye nem nyújt garanciát a jövőbeli hozamok nagyságára. Jelen hirdetés nem minősül ajánlattételnek vagy befektetési tanácsadásnak. A befektetés részletes feltételeit az Alap Tájékoztatója tartalmazza, mely a mindenkor érvényes kondíciós listákkal együtt megtalálható a forgalmazási helyeken. A befektetési alap forgalmazásával (vétel, tartás, eladás) kapcsolatos költségek az alap kezelési szabályzatában és a forgalmazási helyeken megismerhetők.

A hónap történései röviden:

Az Alap árfolyama esett 2017 májusában. A régiós tőzsdék közül kimondottan gyenge teljesítményt nyújtott az orosz börze, a nyersanyagárak esése miatt valamennyi vezető orosz részvény esett. Ezzel szemben a lengyel piac jól teljesített, míg a magyar piac stagnált a hónap egészét tekintve.

A portfólió összetétele 2017.05.31

Eszköz típusa	Részarány
Nemzetközi részvények	56,20 %
Magyar részvények	13,22 %
Kollektív értékpapírok	10,92 %
Számlapénz	19,43 %
Követelés	3,58 %
Kötelezettség	-3,35 %
Összesen	100,00 %
Származtatott ügyletek	100,00 %
Nettó korrekciós tőkeáttétel	100,00 %

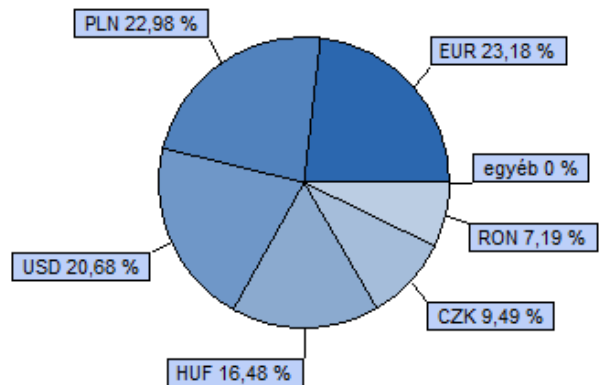
Az 5 legnagyobb pozíció:

Russia ETF
Erste Bank
OTP
PKO Bank Polski
Sberbank ADR

10%-nál magasabb részarányt képviselő kibocsátók

Nincs ilyen eszköz a portfólióban

Devizánkénti megoszlás:



Kockázati mutatók az elmúlt 12 hónapra:

Az alap heti hozamokból számolt évesített szórása: 9,06 %
A benchmark heti hozamokból számolt évesített szórása: 9,86 %

Kockázati profil:

A javasolt minimális befektetési idő:



Kockázati besorolás a heti hozamok elmúlt időszakos szórása alapján:



MAGYAR POSTA TAKARÉK HOSSZÚ KÖTVÉNY BEFEKTETÉSI ALAP

HAVI PORTFÓLIÓJELENTÉS
2017. MÁJUS



DIÓFA
ALAPKEZELŐ



FHB BANK

TAKARÉKBANK

TAKARÉK

Magyar Posta
Befektetési Zrt.
A Posta Csoport tagja

Az Alap bemutatása

Az Alap célja, hogy a hazai kötvénypiac termékeibe fektessen be, és ezzel a MAX indexhez képest magasabb tőkenövekedést biztosítson a Befektetési Jegy tulajdonosok számára. A befektetési állomány túlnyomó többségét a Magyar Állam által kibocsátott állampapírok alkotják. Az Alap likviditásának megőrzése céljából az egy éven belüli kis árfolyam ingadozással rendelkező instrumentumok is megjelennek a portfólióban. A portfólió összetételét a hazai állampapírok mellett magyar állami garancia mellett kibocsátott kötvények, MNB instrumentumok, jelzáloglevelek és egyéb vállalati kötvények is diversifikálják. Az Alap idegen devizában kibocsátott hitelviszonyt megtestesítő értékpapírokat is tarthat, valamint a befektetési célok hatékony elérése érdekében származékos ügyleteket is alkalmazhat a kamat és devizakockázatok kezelésére. (Az Alap korábbi neve Takaré Invest Hazai Kötvény Befektetési Alap volt, mely 2015. július 2. napjától Magyar Posta Takaré Hosszú Kötvény Befektetési Alapra módosult.)

Alap főbb adatai

2017.05.31.

Egy jegyre jutó nettó eszközérték	2,988340 Ft
Alap fajtája	Értékpapír befektetési alap
Alap típusa	Nyilvános, nyíltvégű, határozatlan idejű
ISIN kód	HU0000702857
Alapkezelő neve	Diófa Alapkezelő Zrt.
Letétkezelő neve	FHB Kereskedelmi Bank Zrt.
Elsődleges forgalmazó	FHB Kereskedelmi Bank Zrt.
Referenciaindex	100% MAX
Befektetési jegy devizaneme	Magyar forint
Nyilvános folyamatos forgalmazás kezdete	2000. január 6.
Összesített nettó eszközérték	2 407 109 699 Ft
Elszámolási nap	T+1 nap
Ajánlott minimum befektetési időtáv	2 év

Kockázati profil

Alacsonyabb kockázat Magasabb kockázat

Alacsonyabb várható hozam Magasabb várható hozam

1	2	3	4	5	6	7
---	---	---	---	---	---	---

Kockázati mutatók

Nettó összesített kockázati kitettség	23,10%
Szórás*	5,78%

* Az Alap indulása óta, heti adatokból számolva, évesítve

Az Alap teljesítménye (nominális, nem évesített)** hozamok)

	2012	2013	2014	2015	2016	2017***	Indulástól****
Alap	22,18%	7,01%	11,81%	4,43%	6,19%	1,71%	6,38%
Benchmark	21,90%	10,03%	12,58%	4,48%	6,73%	1,73%	8,74%

**Forgalmazási, számlavezetési költségek és kamatadó levonása előtti, az alap működési költségeivel csökkentett nettó hozamok.

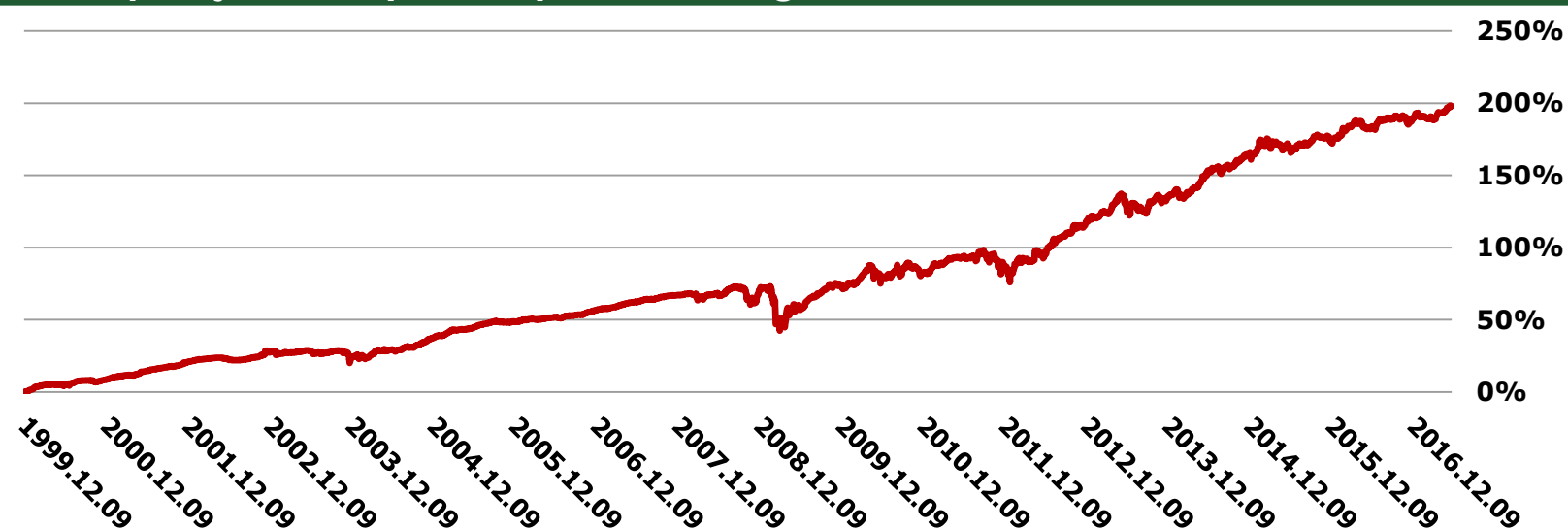
*** Nominális hozam, adott naptári évre.

**** 2000.01.06 – 2017.05.31. időszakra, évesített adat.

10%-nál nagyobb arányú eszközök

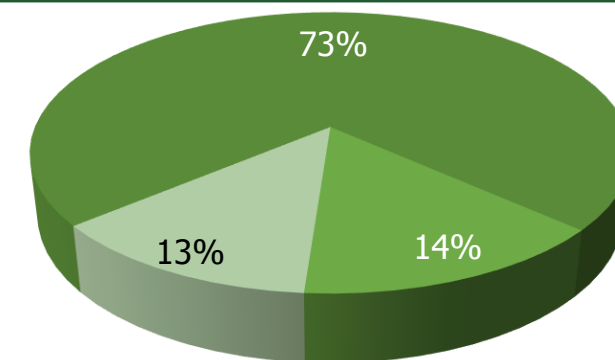
Állampapírok

Az Alap teljesítménye a folyamatos forgalmazás kezdetétől



Az Alap portfóliójának összetétele

- Állampapírok, állami garancia mellett kibocsátott hitelviszonyt megtestesítő értékpapírok
- Jelzáloglevelek
- Betét és betétjellegű eszközök



Piaci jelentés

Májusban a világ vezető részvényindexei emelkedéssel zártak. Legjobban a japán index teljesített (Nikkei: +2,36%), míg a német DAX index +1,42%, az amerikai S&P500 +1,16%-os hozamot produkált. Az Dow Jones index árfolyama csupán kis mértékben tudott emelkedni a hónap során (+0,33%). Május első hetében árazták be a befektetők az akkor már teljesen biztosra vett Macron győzelmet, ezt követően a második forduló után az európai piacok már nem tudtak szignifikánsan emelkedni a hónap folyamán. A jó makro adatoknak köszönhetően a főbb amerikai indexek újabb történelmi csúcsokat döntöttek. A hónap elején a FED ülésén a döntéshozó tagok nem változtattak az irányadó kamatokon, részben az első negyedéves GDP adat várakozások alatti eredménye miatt. A tanács tagjai ezért úgy gondolták, hogy nincs elég jó formában egy újabb kamatemeléshez a gazdaság, de a várakozások továbbra is az emelés(ek) irányába mutatnak.

Az MNB Monetáris Tanácsa nem változtatott a hazai jegybanki alapkamaton, így annak szintje 0,90% maradt a hónap során. Az egynapos jegybanki betéti kamatlábon (-0,05%) és az egynapos hitel kamatlábon (0,90%) sem változtatott a jegybank, de kommentárjában kiemelte, hogy szükség esetén kész további nem konvencionális eszközök alkalmazására. Májusban az inflációs adatok és a GDP növekedés esetében kedvezőbb, míg a munkanélküliségi statisztika esetében a prognózisoknál valamivel gyengébb eredményt tettek közzé. A magyar gazdasági fundamentumok stabilitása, és a jegybank által korábban bejelentett nem konvencionális eszközöknek köszönhetően a rövid hozamok továbbra is alacsonyan maradtak, míg a három év és azon túli lejáratok esetében mintegy 20 bázispontos hozamcsökkenést figyelhettünk meg. Az euró-forint árfolyama a 307-313-as sáv erősebb oldalát célozta meg májusban. A BUX index értéke 4,84%-kal nőtt: a blue chip részvények közül az OTP (+8,18%) bizonyult a legerősebbnek. A vállalat jó negyedéves jelentést tett közzé a hónap során, illetve májusra megszűnt az a jelentősebb eladói nyomás, mely a Groupama biztosító 3%-os részesedésének értékesítése miatt állt fent. A leggyengébb teljesítményt az MTelekom nyújtotta: a részvények árfolyama mindössze 0,09%-kal értékelődött fel, a kiadott negyedéves gyorsjelentés szerint a vállalat eredménye kis mértékben alul múlta az elemzői várakozásokat.

Az Alap múltbeli teljesítménye, hozama nem jelent garanciát a jövőbeni teljesítményre, hozamra. Jelen kiadvány nem minősül ajánlattételnek vagy befektetési tanácsadásnak! Az Alap forgalmazásával (vétel, tartás, visszaváltás) kapcsolatos költségek az Alap Kezelési Szabályzatában, a forgalmazási helyeken, valamint a Kiemelt Befektetői Információból megismerhetők. Az Alap befektetési politikájáról, forgalmazási költségeiről és a lehetséges kockázatairól részletesen tájékozódjon az Alap forgalmazási helyein található hivatalos tájékoztatójából és Kezelési Szabályzatából, a Forgalmazó által közzétett Hirdetményből, valamint a Kiemelt Befektetői Információból.