

Havi portfóliójelentés: 2019.05.31

ISIN kód: HU0000701693

A befektetési alap összesített és egy jegyre jutó nettó eszközértéke

Nettó eszközérték (HUF): 37,660,573,523

Árfolyam (HUF/DB): 8.235565

A befektetési alap portfóliójának bemutatása:

Diszkont kincstárjegyek és MNB-kötvények	22.62 %
Egyéb kötvények	0.72 %
Jelzáloglevelek	0.00 %
Külföldi kibocsátású állampapírok	0.00 %
Külföldi kibocsátású egyéb kötvények	0.00 %
Külföldi kibocsátású jelzáloglevelek	0.00 %
Külföldi kibocsátású részvények	27.30 %
Külföldi kibocsátású vállalati kötvények	2.41 %
Likvid eszközök (azonnali fizetőképességhez)	-0.01 %
Magyar államkötvények	40.96 %
Magyar részvények	3.89 %
Nem nyilvános vagy zárt végu kollektív befektetési értékpapírok	1.12 %
Nyilvános nyíltvégu kollektív befektetési értékpapírok	1.42 %
Származtatott ügyletek eredménye	-0.43 %
Vállalati kötvények	0.00 %
Nettó eszközérték	100.00 %

A portfólióban 10 százaléknál magasabb részarányt képviselő eszközök:

D200429 [HU0000522578], MÁK 2020/O [HU0000402847], MÁK 2020/P [HU0000402888]

Nettó összesített kockázati kitettség (tőkeáttétel) mértéke: 100%

Az alap kiemelt befektetői információs dokumentuma az alábbi linken érhető el:

<https://hold.hu/kiid-HU0000701693-FS-C2000-KIID-190208.pdf>

Felelős kiadó: Hold Alapkezelő Zrt.

Cím: 1123 Budapest, Alkotás utca 50.

Honlap: www.hold.hu

E-mail: kapcsolat@hold.hu

Telefon: +36 1 803 8899

Tevékenységi engedély száma: III/100.024-4/2002

Jogi nyilatkozat

Az Alappal kapcsolatos minden lényeges információ (forgalmazás, költségek, befektetési politika, lehetséges kockázatok stb.) megtalálható a forgalmazási helyeken, valamint a www.hold.hu weboldalon elérhető Tájékoztató és Kezelési Szabályzatban magyar nyelven. Az alap múltbeli teljesítménye, hozama nem jelent garanciát a jövőbeni teljesítményre, hozamra. A Hold Alapkezelő Zrt. nem vállal felelősséget a jelen kiadvány alapján hozott befektetési döntésért és annak következményeiért. Jelen kiadvány/hirdetés nem minősül nyilvános ajánlattételnek vagy befektetési tanácsadásnak.

Havi portfóliójelentés: 2019.05.31

ISIN kód: HU0000715180

A befektetési alap összesített és egy jegyre jutó nettó eszközértéke

Nettó eszközérték (HUF): 2,004,027,100

Árfolyam (HUF/DB): 1.194008

A befektetési alap portfóliójának bemutatása:

Diszkont kincstárjegyek és MNB-kötvények	6.98 %
Egyéb kötvények	1.51 %
Jelzáloglevelek	0.00 %
Külföldi kibocsátású állampapírok	0.00 %
Külföldi kibocsátású egyéb kötvények	0.00 %
Külföldi kibocsátású jelzáloglevelek	0.00 %
Külföldi kibocsátású részvények	46.74 %
Külföldi kibocsátású vállalati kötvények	2.90 %
Likvid eszközök (azonnali fizetőképességhez)	0.95 %
Magyar államkötvények	32.20 %
Magyar részvények	7.08 %
Nem nyilvános vagy zárt végu kollektív befektetési értékpapírok	1.62 %
Nyilvános nyíltvégu kollektív befektetési értékpapírok	0.77 %
Származtatott ügyletek eredménye	-0.75 %
Vállalati kötvények	0.00 %
Nettó eszközérték	100.00 %

A portfólióban 10 százaléknál magasabb részarányt képviselő eszközök:

MÁK 2020/P [HU0000402888]

Nettó összesített kockázati kitettség (tőkeáttétel) mértéke: 100%

Az alap kiemelt befektetői információs dokumentuma az alábbi linken érhető el:

<https://hold.hu/kiid-HU0000715180-FS-C3000-Kiid-190208.pdf>

Felelős kiadó: Hold Alapkezelő Zrt.

Cím: 1123 Budapest, Alkotás utca 50.

Honlap: www.hold.huE-mail: kapcsolat@hold.hu

Telefon: +36 1 803 8899

Tevékenységi engedély száma: III/100.024-4/2002

Jogi nyilatkozat

Az Alappal kapcsolatos minden lényeges információ (forgalmazás, költségek, befektetési politika, lehetséges kockázatok stb.) megtalálható a forgalmazási helyeken, valamint a www.hold.hu weboldalon elérhető Tájékoztató és Kezelési Szabályzatban magyar nyelven. Az alap múltbeli teljesítménye, hozama nem jelent garanciát a jövőbeni teljesítményre, hozamra. A Hold Alapkezelő Zrt. nem vállal felelősséget a jelen kiadvány alapján hozott befektetési döntésért és annak következményeiért. Jelen kiadvány/hirdetés nem minősül nyilvános ajánlattételnek vagy befektetési tanácsadásnak.

Havi portfóliójelentés: 2019.05.31

ISIN kód: HU0000705702

A befektetési alap összesített és egy jegyre jutó nettó eszközértéke

Nettó eszközérték (HUF): 42,905,534,424

Árfolyam (HUF/DB): 1.852027

A befektetési alap portfóliójának bemutatása:

Diszkont kincstárjegyek és MNB-kötvények	9.40 %
Egyéb kötvények	3.51 %
Jelzáloglevelek	0.00 %
Külföldi kibocsátású állampapírok	11.21 %
Külföldi kibocsátású egyéb kötvények	2.26 %
Külföldi kibocsátású jelzáloglevelek	0.00 %
Külföldi kibocsátású részvények	41.09 %
Külföldi kibocsátású vállalati kötvények	3.89 %
Likvid eszközök (azonnali fizetőképességhez)	17.20 %
Magyar államkötvények	1.69 %
Magyar részvények	3.74 %
Nem nyilvános vagy zárt végu kollektív befektetési értékpapírok	1.95 %
Nyilvános nyíltvégu kollektív befektetési értékpapírok	7.64 %
Származtatott ügyletek eredménye	-3.58 %
Vállalati kötvények	0.00 %
Nettó eszközérték	100.00 %

A portfólióban 10 százaléknál magasabb részarányt képviselő eszközök:

Nettó összesített kockázati kitettség (tőkeáttétel) mértéke: 375%

Az alap kiemelt befektetői információs dokumentuma az alábbi linken érhető el:

<https://hold.hu/kiid-HU0000705702-FS-Columbus-KIID-190208.pdf>

*A 345/2011. (XII.29.) Korm. rendelet 23§ 1. bekezdésének bb) pontja alapján az alap teljes nettósított kockázati kitettsége korrekció nélkül számított értéken nem haladhatja meg a nettó eszközértékének nyolcszorosát (800%).

Felelős kiadó: Hold Alapkezelő Zrt.

Cím: 1123 Budapest, Alkotás utca 50.

Honlap: www.hold.hu

E-mail: kapcsolat@hold.hu

Telefon: +36 1 803 8899

Tevékenységi engedély száma: III/100.024-4/2002

Jogi nyilatkozat

Az Alappal kapcsolatos minden lényeges információ (forgalmazás, költségek, befektetési politika, lehetséges kockázatok stb.) megtalálható a forgalmazási helyeken, valamint a www.hold.hu weboldalon elérhető Tájékoztató és Kezelési Szabályzatban magyar nyelven. Az alap múltbeli teljesítménye, hozama nem jelent garanciát a jövőbeni teljesítményre, hozamra. A Hold Alapkezelő Zrt. nem vállal felelősséget a jelen kiadvány alapján hozott befektetési döntésért és annak következményeiért. Jelen kiadvány/hirdetés nem minősül nyilvános ajánlattételnek vagy befektetési tanácsadásnak.

Havi portfóliójelentés: 2019.05.31

ISIN kód: HU0000702030

A befektetési alap összesített és egy jegyre jutó nettó eszközértéke

Nettó eszközérték (HUF): 10,952,484,079

Árfolyam (HUF/DB): 3.679903

A befektetési alap portfóliójának bemutatása:

Diszkont kincstárjegyek és MNB-kötvények	0.18 %
Egyéb kötvények	0.55 %
Jelzáloglevelek	0.00 %
Külföldi kibocsátású állampapírok	0.00 %
Külföldi kibocsátású egyéb kötvények	0.00 %
Külföldi kibocsátású jelzáloglevelek	0.00 %
Külföldi kibocsátású részvények	0.00 %
Külföldi kibocsátású vállalati kötvények	1.41 %
Likvid eszközök (azonnali fizetőképességhez)	-0.54 %
Magyar államkötvények	98.40 %
Magyar részvények	0.00 %
Nem nyilvános vagy zárt végu kollektív befektetési értékpapírok	0.00 %
Nyilvános nyíltvégu kollektív befektetési értékpapírok	0.00 %
Származtatott ügyletek eredménye	0.00 %
Vállalati kötvények	0.00 %
Nettó eszközérték	100.00 %

A portfólióban 10 százaléknál magasabb részarányt képviselő eszközök:

MÁK 2024/C [HU0000403571], MÁK 2025/B [HU0000402748], MÁK 2028/A [HU0000402532]

Nettó összesített kockázati kitettség (tőkeáttétel) mértéke: 100%

Az alap kiemelt befektetői információs dokumentuma az alábbi linken érhető el:

<https://hold.hu/kiid-HU0000702030-FS-K%C3%B6tv%C3%A9ny-KIID-190208.pdf>

Felelős kiadó: Hold Alapkezelő Zrt.

Cím: 1123 Budapest, Alkotás utca 50.

Honlap: www.hold.hu

E-mail: kapcsolat@hold.hu

Telefon: +36 1 803 8899

Tevékenységi engedély száma: III/100.024-4/2002

Jogi nyilatkozat

Az Alappal kapcsolatos minden lényeges információ (forgalmazás, költségek, befektetési politika, lehetséges kockázatok stb.) megtalálható a forgalmazási helyeken, valamint a www.hold.hu weboldalon elérhető Tájékoztató és Kezelési Szabályzatban magyar nyelven. Az alap múltbeli teljesítménye, hozama nem jelent garanciát a jövőbeni teljesítményre, hozamra. A Hold Alapkezelő Zrt. nem vállal felelősséget a jelen kiadvány alapján hozott befektetési döntésért és annak következményeiért. Jelen kiadvány/hirdetés nem minősül nyilvános ajánlattételnek vagy befektetési tanácsadásnak.

Havi portfóliójelentés: 2019.05.31

ISIN kód: HU0000702295

A befektetési alap összesített és egy jegyre jutó nettó eszközértéke

Nettó eszközérték (HUF): 13,467,869,970

Árfolyam (HUF/DB): 2.852039

A befektetési alap portfóliójának bemutatása:

Diszkont kincstárjegyek és MNB-kötvények	1.06 %
Egyéb kötvények	0.00 %
Jelzáloglevelek	0.00 %
Külföldi kibocsátású állampapírok	0.00 %
Külföldi kibocsátású egyéb kötvények	0.00 %
Külföldi kibocsátású jelzáloglevelek	0.00 %
Külföldi kibocsátású részvények	8.57 %
Külföldi kibocsátású vállalati kötvények	0.00 %
Likvid eszközök (azonnali fizetőképességhez)	-0.30 %
Magyar államkötvények	0.00 %
Magyar részvények	0.12 %
Nem nyilvános vagy zárt végu kollektív befektetési értékpapírok	1.41 %
Nyilvános nyíltvégu kollektív befektetési értékpapírok	89.18 %
Származtatott ügyletek eredménye	-0.04 %
Vállalati kötvények	0.00 %
Nettó eszközérték	100.00 %

A portfólióban 10 százaléknál magasabb részarányt képviselő eszközök:

SPDR [US78462F1030]

Nettó összesített kockázati kitettség (tőkeáttétel) mértéke: 100%

Az alap kiemelt befektetői információs dokumentuma az alábbi linken érhető el:
<https://hold.hu/kiid-HU0000702295-FS-Nemzetk%C3%B6zi-Rv-KIID-190208.pdf>

Felelős kiadó: Hold Alapkezelő Zrt.
Cím: 1123 Budapest, Alkotás utca 50.
Honlap: www.hold.hu
E-mail: kapcsolat@hold.hu
Telefon: +36 1 803 8899
Tevékenységi engedély száma: III/100.024-4/2002

Jogi nyilatkozat

Az Alappal kapcsolatos minden lényeges információ (forgalmazás, költségek, befektetési politika, lehetséges kockázatok stb.) megtalálható a forgalmazási helyeken, valamint a www.hold.hu weboldalon elérhető Tájékoztató és Kezelési Szabályzatban magyar nyelven. Az alap múltbeli teljesítménye, hozama nem jelent garanciát a jövőbeni teljesítményre, hozamra. A Hold Alapkezelő Zrt. nem vállal felelősséget a jelen kiadvány alapján hozott befektetési döntésért és annak következményeiért. Jelen kiadvány/hirdetés nem minősül nyilvános ajánlattételnek vagy befektetési tanácsadásnak.

Havi portfóliójelentés: 2019.05.31

ISIN kód: HU0000701487

A befektetési alap összesített és egy jegyre jutó nettó eszközértéke

Nettó eszközérték (HUF): 196,299,049

Árfolyam (HUF/DB): 2.431293

A befektetési alap portfóliójának bemutatása:

Diszkont kincstárjegyek és MNB-kötvények	89.65 %
Egyéb kötvények	0.00 %
Jelzáloglevelek	0.00 %
Külföldi kibocsátású állampapírok	0.00 %
Külföldi kibocsátású egyéb kötvények	0.00 %
Külföldi kibocsátású jelzáloglevelek	0.00 %
Külföldi kibocsátású részvények	0.00 %
Külföldi kibocsátású vállalati kötvények	0.00 %
Likvid eszközök (azonnali fizetőképességhez)	10.35 %
Magyar államkötvények	0.00 %
Magyar részvények	0.00 %
Nem nyilvános vagy zárt végu kollektív befektetési értékpapírok	0.00 %
Nyilvános nyíltvégu kollektív befektetési értékpapírok	0.00 %
Származtatott ügyletek eredménye	0.00 %
Vállalati kötvények	0.00 %
Nettó eszközérték	100.00 %

A portfólióban 10 százaléknál magasabb részarányt képviselő eszközök:

D190605 [HU0000522479], D190731 [HU0000522180], D190904 [HU0000522610]

Nettó összesített kockázati kitettség (tőkeáttétel) mértéke: 100%

Az alap kiemelt befektetői információs dokumentuma az alábbi linken érhető el:

<https://hold.hu/kiid-HU0000701487-FS-HOLD-SZ%C3%89F-KIID-20190301.pdf>

Felelős kiadó: Hold Alapkezelő Zrt.

Cím: 1123 Budapest, Alkotás utca 50.

Honlap: www.hold.hu

E-mail: kapcsolat@hold.hu

Telefon: +36 1 803 8899

Tevékenységi engedély száma: III/100.024-4/2002

Jogi nyilatkozat

Az Alappal kapcsolatos minden lényeges információ (forgalmazás, költségek, befektetési politika, lehetséges kockázatok stb.) megtalálható a forgalmazási helyeken, valamint a www.hold.hu weboldalon elérhető Tájékoztató és Kezelési Szabályzatban magyar nyelven. Az alap múltbeli teljesítménye, hozama nem jelent garanciát a jövőbeni teljesítményre, hozamra. A Hold Alapkezelő Zrt. nem vállal felelősséget a jelen kiadvány alapján hozott befektetési döntésért és annak következményeiért. Jelen kiadvány/hirdetés nem minősül nyilvános ajánlattételnek vagy befektetési tanácsadásnak.

Havi portfóliójelentés: 2019.05.31

ISIN kód: HU0000703749 A sorozat
HU0000717111 B sorozat
HU0000717129 C sorozat

A befektetési alap összesített és egy jegyre jutó nettó eszközértéke

Nettó eszközérték (HUF): 12,327,653,844 (Sorozatok együtt)

Árfolyam (HUF/DB): 2.038112 A sorozat
Árfolyam (HUF/DB): 0.917901 B sorozat
Árfolyam (HUF/DB): 0.94571 C sorozat

A befektetési alap portfóliójának bemutatása:

Diszkont kincstárjegyek és MNB-kötvények	43.06 %
Egyéb kötvények	0.00 %
Jelzáloglevelek	0.00 %
Külföldi kibocsátású állampapírok	35.06 %
Külföldi kibocsátású egyéb kötvények	0.00 %
Külföldi kibocsátású jelzáloglevelek	0.00 %
Külföldi kibocsátású részvények	0.00 %
Külföldi kibocsátású vállalati kötvények	0.00 %
Likvid eszközök (azonnali fizetőképességhez)	21.97 %
Magyar államkötvények	0.00 %
Magyar részvények	0.00 %
Nem nyilvános vagy zárt végu kollektív befektetési értékpapírok	0.00 %
Nyilvános nyíltvégu kollektív befektetési értékpapírok	0.00 %
Származtatott ügyletek eredménye	-0.09 %
Vállalati kötvények	0.00 %
Nettó eszközérték	100.00 %

A portfólióban 10 százaléknál magasabb részarányt képviselő eszközök:

D190828 [HU0000522602], D191120 [HU0000522347]

Nettó összesített kockázati kitettség (tőkeáttétel) mértéke: 100%

Az alap kiemelt befektetői információs dokumentuma az alábbi linken érhető el:

<https://hold.hu/kiid-HU0000703749-FS-VM-Kiid-A-sorozat-190208.pdf><https://hold.hu/kiid-HU0000717111-FS-VM-Kiid-B-sorozat-190208.pdf><https://hold.hu/kiid-HU0000717129-FS-VM-Kiid-C-sorozat-190208.pdf>

*A 345/2011. (XII.29.) Korm. rendelet 23§ 1. bekezdésének bb) pontja alapján az alap teljes nettósított kockázati kitettsége korrekció nélkül számított értéken nem haladhatja meg a nettó eszközértékének nyolcszorosát (800%).

Felelős kiadó: Hold Alapkezelő Zrt.

Cím: 1123 Budapest, Alkotás utca 50.

Honlap: www.hold.hu

E-mail: kapcsolat@hold.hu

Telefon: +36 1 803 8899

Tevékenységi engedély száma: III/100.024-4/2002

Jogi nyilatkozat

Az Alappal kapcsolatos minden lényeges információ (forgalmazás, költségek, befektetési politika, lehetséges kockázatok stb.) megtalálható a forgalmazási helyeken, valamint a www.hold.hu weboldalon elérhető Tájékoztató és Kezelési Szabályzatban magyar nyelven. Az alap múltbeli teljesítménye, hozama nem jelent garanciát a jövőbeni teljesítményre, hozamra. A Hold Alapkezelő Zrt. nem vállal felelősséget a jelen kiadvány alapján hozott befektetési döntésért és annak következményeiért. Jelen kiadvány/hirdetés nem minősül nyilvános ajánlattételnek vagy befektetési tanácsadásnak.

Havi portfóliójelentés: 2019.05.31

ISIN kód: HU0000701685

A befektetési alap összesített és egy jegyre jutó nettó eszközértéke

Nettó eszközérték (HUF): 11,261,976,314

Árfolyam (HUF/DB): 4.362916

A befektetési alap portfóliójának bemutatása:

Diszkont kincstárjegyek és MNB-kötvények	70.22 %
Egyéb kötvények	0.00 %
Jelzáloglevelek	0.00 %
Külföldi kibocsátású állampapírok	0.00 %
Külföldi kibocsátású egyéb kötvények	0.00 %
Külföldi kibocsátású jelzáloglevelek	0.00 %
Külföldi kibocsátású részvények	0.00 %
Külföldi kibocsátású vállalati kötvények	0.00 %
Likvid eszközök (azonnali fizetőképességhez)	-0.09 %
Magyar államkötvények	29.87 %
Magyar részvények	0.00 %
Nem nyilvános vagy zárt végu kollektív befektetési értékpapírok	0.00 %
Nyilvános nyíltvégu kollektív befektetési értékpapírok	0.00 %
Származtatott ügyletek eredménye	0.00 %
Vállalati kötvények	0.00 %
Nettó eszközérték	100.00 %

A portfólióban 10 százaléknál magasabb részarányt képviselő eszközök:

D190731 [HU0000522180], D191120 [HU0000522347], D200226 [HU0000522495]

Nettó összesített kockázati kitettség (tőkeáttétel) mértéke: 100%

Az alap kiemelt befektetői információs dokumentuma az alábbi linken érhető el:

<https://hold.hu/kiid-HU0000701685-FS-R%C3%B6vid-K%C3%B6tv%C3%A9ny-KIID-190208.pdf>

Felelős kiadó: Hold Alapkezelő Zrt.

Cím: 1123 Budapest, Alkotás utca 50.

Honlap: www.hold.hu

E-mail: kapcsolat@hold.hu

Telefon: +36 1 803 8899

Tevékenységi engedély száma: III/100.024-4/2002

Jogi nyilatkozat

Az Alappal kapcsolatos minden lényeges információ (forgalmazás, költségek, befektetési politika, lehetséges kockázatok stb.) megtalálható a forgalmazási helyeken, valamint a www.hold.hu weboldalon elérhető Tájékoztató és Kezelési Szabályzatban magyar nyelven. Az alap múltbeli teljesítménye, hozama nem jelent garanciát a jövőbeni teljesítményre, hozamra. A Hold Alapkezelő Zrt. nem vállal felelősséget a jelen kiadvány alapján hozott befektetési döntésért és annak következményeiért. Jelen kiadvány/hirdetés nem minősül nyilvános ajánlattételnek vagy befektetési tanácsadásnak.

Havi portfóliójelentés: 2019.05.31

ISIN kód: HU0000702022

A befektetési alap összesített és egy jegyre jutó nettó eszközértéke

Nettó eszközérték (HUF): 22,911,054,721

Árfolyam (HUF/DB): 8.664941

A befektetési alap portfóliójának bemutatása:

Diszkont kincstárjegyek és MNB-kötvények	8.14 %
Egyéb kötvények	0.00 %
Jelzáloglevelek	0.00 %
Külföldi kibocsátású állampapírok	0.00 %
Külföldi kibocsátású egyéb kötvények	0.00 %
Külföldi kibocsátású jelzáloglevelek	0.00 %
Külföldi kibocsátású részvények	67.48 %
Külföldi kibocsátású vállalati kötvények	0.76 %
Likvid eszközök (azonnali fizetőképességhez)	13.34 %
Magyar államkötvények	0.70 %
Magyar részvények	9.48 %
Nem nyilvános vagy zárt végu kollektív befektetési értékpapírok	0.00 %
Nyilvános nyíltvégu kollektív befektetési értékpapírok	1.11 %
Származtatott ügyletek eredménye	-1.01 %
Vállalati kötvények	0.00 %
Nettó eszközérték	100.00 %

A portfólióban 10 százaléknál magasabb részarányt képviselő eszközök:

Nettó összesített kockázati kitettség (tőkeáttétel) mértéke: 100%

Az alap kiemelt befektetői információs dokumentuma az alábbi linken érhető el:

<https://hold.hu/kiid-HU0000702022-FS-R%C3%A9szv%C3%A9ny-KIID-190208.pdf>

Felelős kiadó: Hold Alapkezelő Zrt.

Cím: 1123 Budapest, Alkotás utca 50.

Honlap: www.hold.hu

E-mail: kapcsolat@hold.hu

Telefon: +36 1 803 8899

Tevékenységi engedély száma: III/100.024-4/2002

Jogi nyilatkozat

Az Alappal kapcsolatos minden lényeges információ (forgalmazás, költségek, befektetési politika, lehetséges kockázatok stb.) megtalálható a forgalmazási helyeken, valamint a www.hold.hu weboldalon elérhető Tájékoztató és Kezelési Szabályzatban magyar nyelven. Az alap múltbeli teljesítménye, hozama nem jelent garanciát a jövőbeni teljesítményre, hozamra. A Hold Alapkezelő Zrt. nem vállal felelősséget a jelen kiadvány alapján hozott befektetési döntésért és annak következményeiért. Jelen kiadvány/hirdetés nem minősül nyilvános ajánlattételnek vagy befektetési tanácsadásnak.

ISIN kód HU0000701891

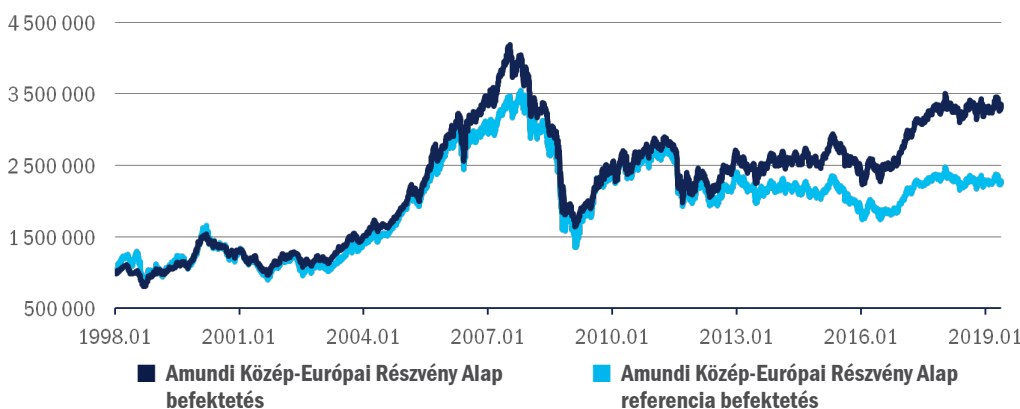
Alapinformációk

Referencia befektetés:	90% CETOP, 10% RMAX Index
BAMOSZ besorolás:	részvényalap
A sorozat indulása:	1998. január 13.
Letétkezelő:	UniCredit Bank Hungary Zrt.
Könyvvizsgáló:	Deloitte Könyvvizsgáló és Tanácsadó Kft.
Az alap teljes nettó eszközértéke 2019.05.31-én:	11 566 887 293 Ft
Egy jegyre jutó nettó eszköz- érték 2019.05.31-én A sorozat:	9,566185 Ft
Javasolt minimális befektetési idő:	3-5 év
Devizanem:	HUF
Alap VaR mutató ¹ :	7,17%
Referencia befektetés VaR mutató ¹ :	7,19%
Alap szórás ² :	11,63%
Referencia befektetés szórás ² :	11,49%
Kockázat/nyereség profil ³ :	5
Teljes költség hányados (TER mutató) ⁴ :	2015 2,32% 2014 2,28% 2013 2,25% 2012 2,24% 2011 2,23% 2010 2,23% 2017 2,33% 2016 2,33% 2009 2,27% 2008 2,26%

Piaci környezet

A CETOP index májusi 3%-os forintban kifejezett esése a kockázati étvágy globális csökkenésének, valamint a forint gyengülésének volt betudható. A régiós részvények ezzel ismét bizonyították viszonylag defenzív mivoltukat. A román részvények vitték a prímet májusban. A beérkező kedvező makroadatok alapján egyrészt úgy tűnik, még egy jó darabig kitarthat a gazdasági növekedés lendülete, másrészt a kormányzópárt elnökének megbízását szintén kedvező fejleménynek tekinthette a piac. A BRD-ről lekerült egy jelentős osztalékszervevény, ennek köszönhető az árfolyam 15,3%-os esése. A cseh papírok szintén felüljeljesítettek, mint általában mindig, ha épp a kockázatkerülés kerül előtérbe a tőkepiacokon. Emellett, a cseh bankok esetében a különadóval kapcsolatos híráram mérséklődött a hónap folyamán. A meghatározó magyar részvények közül egyedül a MOL tudta felüljeljesíteni a CETOP indexet. A lengyel papírokat a hónap első felében még a nyugdíjrendszer tervezett átalakításával kapcsolatos hírek tartották nyomás alatt, a hónap második felében azonban a befektetők realizálták, hogy emiatt a fundamentumokhoz képest olcsóvá vált a lengyel részvénypiac, ezért megvették a leglikvidebb papírokat (PKO, PKN, PZU).

Kezdeti 1 000 000 Ft-os befektetés változása az indulástól 2019.05.31-ig



Forrás: Bloomberg, Amundi Alapkezelő

Célkitűzések és befektetési politika

Befektetési cél: döntően közép-európai, kisebb mértékben más kelet-európai (pl. orosz, török) országok részvényeibe történő befektetéseken keresztül hosszabb távon maximális tőkenövekmény elérése.

Befektetési eszközök: hazai és közép-európai (elsősorban magyar, cseh, lengyel, másodsorban török, orosz, osztrák) részvénypiacok ígéretes növekedési potenciállal rendelkező részvényei. Az alap esetében nincs tőkeáttétel, az alapkezelő a devizakockázat csökkentése érdekében fedezeti ügyleteket köthet.

Hozam adatok

2019.05.31	Alap	Referencia befektetés
Év elejétől számított hozam*	-	-
12 hónap*	7,73%	5,35%
2 évre**	3,81%	0,91%
3 évre**	10,40%	6,31%
4 évre**	4,27%	-0,02%
5 évre**	5,08%	0,64%
Indulástól**	5,81%	3,92%

* nem évesített hozam

** évesített hozam

Egyéves hozamok

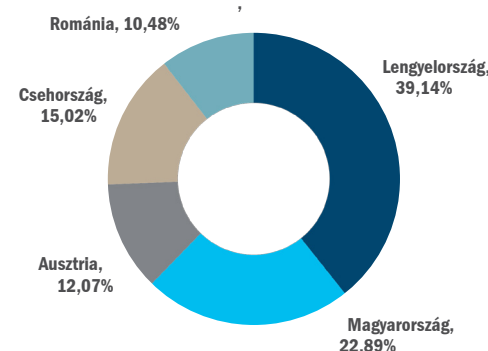
	Alap	Referencia befektetés
2018	-2,30%	-5,08%
2017	22,09%	17,68%
2016	7,55%	1,15%
2015	-0,48%	-5,86%
2014	0,10%	-3,12%
2013	-5,52%	-8,92%
2012	21,81%	13,45%
2011	-21,48%	-21,78%
2010	15,57%	13,99%
2009	30,12%	34,47%

A portfólió összetétele*

2019.05.31

Magyar részvények	2 376 063 812 Ft
Külföldi részvények	8 235 831 768 Ft
Egyéb eszközök**	954 991 713 Ft
Eszközök összesen	11 566 887 293 Ft

Részvényeszközök országok szerinti megoszlása



Kerekített értékek

Az 5 legnagyobb súlyú részvény

OTP	9,10%
ERSTE	8,74%
BANK PKO	7,84%
MOL	6,98%
PZU	6,85%

* A portfólió összetétel az alap teljes eszközértékére vonatkozik.

** Az egyéb eszközök az alap folyószámla-egyenlegét, pénzügyi betéteit, az úton lévő tételeket, a napi forgalmazás egyenlegét, a határidős pozíciók nettó értékét és a költségeket foglalják magukban. Havi záráskor a határidős pozíciók nettó értéke 0 Ft.

Kockázat/nyereség profil



Alacsonyabb kockázat, tipikusan alacsonyabb hozam

Magasabb kockázat, tipikusan magasabb hozam

SRRI érték, amely a KIID dokumentumban is megjelenő kockázat/nyereség profilt mutatja be. A legalacsonyabb kategória nem jelent kockázatmentes befektetést. Az SRRI mutató nem garantált és idővel változhat.

Fontos információ

Az Alap múltbeli teljesítménye nem jelent garanciát az Alap jövőbeli teljesítményére nézve. Az Amundi Alapkezelő Zrt. jelen kiadványában a BAMOSZ Teljesítmény-bemutatói és Hirdetési normáiban meghatározott időszakokra vonatkozóan mutatja be az alapok teljesítményét.

Az Alap fent bemutatott hozam- és teljesítmény adatai a forgalmazási költségek levonása előtti nettó adatok. A referencia befektetés fentiekben szereplő hozam- és teljesítmény adatai az alapot terhelő költségek levonása utáni értékek. A referencia befektetés hozama egy olyan viszonyítási alapként használt hozam, amelyhez egy portfólió vagy befektetési alap teljesítményét mérik. Az Alap teljesítménye magasabb és alacsonyabb is lehet, mint a választott referenciaindex teljesítményét reprezentáló adat.

Jogi nyilatkozat

Jelen tájékoztatás nem minősül ajánlattételnek vagy befektetési tanácsadásnak.

Tájékoztatjuk továbbá, hogy a befektetésből származó haszon és a befektetés eredeti értéke ingadozni fog, ami által a befektetők tulajdonában lévő eszközök, amennyiben azok értékesítésére sor kerül, többet vagy kevesebbet is érhetnek, mint a befizetett összeg. Felhívjuk a figyelmet, hogy az Alap nettó eszközértéke a vagyon lehetséges összetételénél fogva erőteljesen ingadozhat. Javasoljuk, hogy mielőtt meghozza befektetési döntését óvatosan mérlegelje a befektetés tárgyát, kockázatát, díjait és a befektetésből származó esetleges károkat. Ennek megfelelően kérjük, hogy döntése meghozatala előtt tájékozódjon az alap befektetési politikájáról, forgalmazási és egyéb költségeiről, a befektetés lehetséges kockázatairól az Alap MNB (továbbiakban „Felügyelet”) által jóváhagyott, mindenkor hatályos, hivatalos tájékoztatójából, kezelési szabályzatából és kiemelt befektetői információjából, melyek az alapkezelő (www.amundi.hu), a forgalmazó(k) és a Felügyelet (www.kozzetetelek.hu) honlapjain érhetőek el. Az Alaphoz kapcsolódó forgalmazási költségekről az említett dokumentumokon túl a forgalmazó honlapján közzétett mindenkor hatályos kondíciós lista is tájékoztatást nyújt.

Jelen kiadványt az Amundi Alapkezelő Zártkörűen Működő Részvénytársaság (tev. eng. száma: H-EN-III-136/2014.), az Amundi csoport vállalata jelentette meg. Az Amundi Alapkezelő Zrt. törekszik a jelen kiadványban szereplő információk folyamatos frissítésére, ugyanakkor nem vállal felelősséget az információk esetleges hiányosságai vagy pontatlanságai miatt. A befektetési jegyek egyik forgalmazója az UniCredit Bank Hungary Zrt. (tev. eng. száma: I-1523/2003) a Budapesti Értéktőzsde tagja (honlap: www.unicreditbank.hu).

Lábjegyzetek

¹ Kockázatot érték mutató, konfidencia szint: 99%, tartási periódus: 20 nap.

² Az alap árfolyamának átlagától való átlagos eltérésének mértéke.

³ SRRI mutató.

⁴ A sorozatot terhelő összes közvetlen költség aránya az átlagos kezelt vagyona vetítve.

ISIN kód HU0000701842

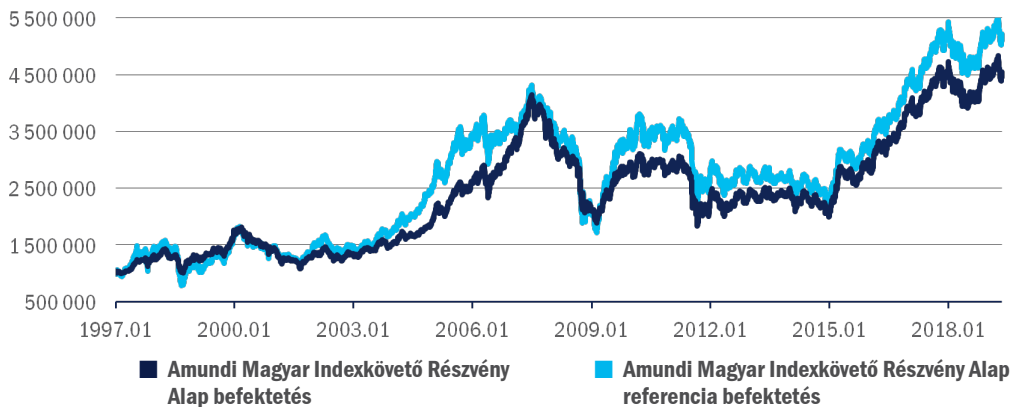
Alapinformációk

Referencia befektetés:	100% BUX (2011. január 14-től)
BAMOSZ besorolás:	részvényalap
A sorozat indulása:	1997. január 24.
Letétkezelő:	UniCredit Bank Hungary Zrt.
Könyvvizsgáló:	Deloitte Könyvvizsgáló és Tanácsadó Kft.
Az alap teljes nettó eszközértéke 2019.05.31-én:	5 775 314 263 Ft
Egy jegyre jutó nettó eszköz- érték 2019.05.31-én A sorozat:	4,533194 Ft
Javasolt minimális befektetési idő:	3-5 év
Devizanem:	HUF
Alap VaR mutató ¹ :	9,79%
Referencia befektetés VaR mutató ¹ :	9,76%
Alap szórás ² :	15,03%
Referencia befektetés szórás ² :	14,99%
Kockázat/nyereség profil ³ :	5
Teljes költség hányados (TER mutató) ⁴ :	2015 2,30% 2014 2,25% 2013 2,20% 2012 2,16% 2011 2,17% 2010 2,15% 2017 2,25% 2016 2,27% 2009 2,19% 2008 2,19%

Piaci környezet

A magyar részvények májusban is aránylag jól állták a sarat. A BUX index 3,8%-os csökkenésével felülteljesítette a fejlett részvénypiacok többségét, illetve számos fejlődő részvénypiacot. Az OTP ezúttal is szerényebben teljesített. Az 5,1%-os esés nagyjából a globális tőkepiaci mozgásoknak felelt meg, ugyanakkor a régiós bankok többségéhez képest - melyek árfolyama meglepő módon enyhé emelkedést mutatott májusban - alulteljesítőnek bizonyult. Az OTP gyorsjelentése összességében a kedvező üzleti környezet folytatódásáról tanúskodott szinte az összes országban, ahol a bankcsoport jelen van. A kockázati költségek csoportszinten is alacsony mértéke, valamint Ukrajna feltámadása okozta a legnagyobb pozitív meglepetést, a bérköltségek vártnál nagyobb emelkedése azonban még sok fejfájást okozhat a menedzsmentnek. A Richternek vegyes hónapja volt. A hó eleji gyorsjelentés gyengére sikeredett, elsősorban ennek tudható be a 8,5%-os májusi esés. Május 28-án azonban megérkezett a várva várt jó hír: a Cariprazine bipolaris depresszióra vonatkozó indikációja megkapta az engedélyt az amerikai hatóságtól, ez azonban kevésnek bizonyult ahhoz, hogy a részvény visszatornássa magát a hó eleji szintre. A MOL 1,2%-os árfolyam-csökkenésével ezúttal felülteljesített. A hó eleji gyorsjelentés vegyes képről árulkodott: a kitermelés üzletág, valamint a kiskereskedelmi értékesítés a vártnál jobb eredményt hozott, a finomítás azonban kevésbé teljesített jól az alacsony marzsok miatt. A Magyar Telekom esetében a 8,4%-os árfolyamzuhanás nagyobb részét (ca.5,1%-át) az osztalékszelvény levágása okozta, a maradék kb. 3,3% a nem túl kedvező gyorsjelentésnek volt betudható.

Kezdeti 1 000 000 Ft-os befektetés változása az indulástól 2019.05.31-ig



Forrás: Bloomberg, Amundi Alapkezelő

Célkitűzések és befektetési politika

Befektetési cél: a hazai részvénypiac elsődleges részvényindexének, a BUX indexnek az alakulását követő teljesítmény elérése, az index összetételéhez hasonló részvényportfólió kialakításán keresztül.

Befektetési eszközök: a BUX indexben szereplő részvények, valamint a likviditás biztosítása érdekében a portfólió maximum 10%-a erejéig hazai állampapírok és pénzpiaci eszközök. Az alap esetében nincs tőkeáttétel, az alapkezelő a devizakockázat csökkentése érdekében fedezeti ügyleteket köthet.

Hozam adatok

2019.05.31	Alap	Referencia befektetés
Év elejétől számított hozam*	-	-
12 hónap*	13,41%	13,09%
2 évre**	5,96%	6,71%
3 évre**	11,18%	12,13%
4 évre**	12,68%	13,64%
5 évre**	13,14%	13,63%
Indulástól**	6,99%	7,64%

* nem évesített hozam
** évesített hozam

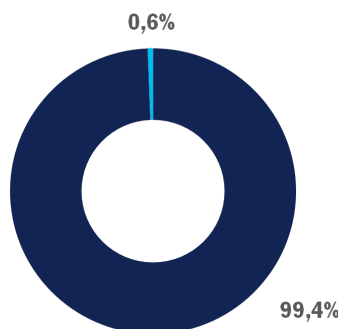
Egyéves hozamok

	Alap	Referencia befektetés
2018	-2,16%	-2,34%
2017	17,44%	20,29%
2016	29,76%	30,75%
2015	39,75%	40,60%
2014	-11,20%	-12,38%
2013	3,45%	-0,09%
2012	8,73%	4,77%
2011	-24,00%	-22,47%
2010	-2,25%	-0,14%
2009	33,62%	56,77%

A portfólió összetétele*

2019.05.31

Magyar részvények	5 741 024 071 Ft
Egyéb eszközök**	34 290 192 Ft
Eszközök összesen	5 775 314 263 Ft



Kerekített értékek

Az 5 legnagyobb súlyú részvény

OTP	37,37%
MOL	29,84%
RICHTER	19,97%
MAGYAR TELEKOM	5,56%
OPUS GLOBAL	1,51%

* A portfólió összetétel az alap teljes eszközértékére vonatkozik.

** Az egyéb eszközök az alap folyószámla-egyenlegét, pénzpiaci betéteit, az úton lévő tételeket, a napi forgalmazás egyenlegét, a határidős pozíciók nettó értékét és a költségeket foglalják magukban. Havi zárásakor a határidős pozíciók nettó értéke 0 Ft.

Kockázat/nyereség profil



Alacsonyabb kockázat, tipikusan alacsonyabb hozam

Magasabb kockázat, tipikusan magasabb hozam

SRRI érték, amely a KIID dokumentumban is megjelenő kockázat/nyereség profilt mutatja be. A legalacsonyabb kategória nem jelent kockázatmentes befektetést. Az SRRI mutató nem garantált és idővel változhat.

Fontos információ

Az Alap múltbeli teljesítménye nem jelent garanciát az Alap jövőbeli teljesítményére nézve. Az Amundi Alapkezelő Zrt. jelen kiadványában a BAMOSZ Teljesítmény-bemutatói és Hirdetési normáiban meghatározott időszakokra vonatkozóan mutatja be az alapok teljesítményét.

Az Alap fent bemutatott hozam- és teljesítmény adatai a forgalmazási költségek levonása előtti nettó adatok. A referencia befektetés fentiekben szereplő hozam- és teljesítmény adatai az alapot terhelő költségek levonása utáni értékek. A referencia befektetés hozama egy olyan viszonyítási alapként használt hozam, amelyhez egy portfólió vagy befektetési alap teljesítményét mérik. Az Alap teljesítménye magasabb és alacsonyabb is lehet, mint a választott referenciaindex teljesítményét reprezentáló adat.

Jogi nyilatkozat

Jelen tájékoztatás nem minősül ajánlattételnek vagy befektetési tanácsadásnak.

Tájékoztatjuk továbbá, hogy a befektetésből származó haszon és a befektetés eredeti értéke ingadozni fog, ami által a befektetők tulajdonában lévő eszközök, amennyiben azok értékesítésére sor kerül, többet vagy kevesebbet is érhetnek, mint a befizetett összeg. Felhívjuk a figyelmet, hogy az Alap nettó eszközértéke a vagyon lehetséges összetételénél fogva erőteljesen ingadozhat. Javasoljuk, hogy mielőtt meghozza befektetési döntését óvatosan mérlegelje a befektetés tárgyát, kockázatát, díjait és a befektetésből származó esetleges károkat. Ennek megfelelően kérjük, hogy döntése meghozatala előtt tájékozódjon az alap befektetési politikájáról, forgalmazási és egyéb költségeiről, a befektetés lehetséges kockázatairól az Alap MNB (továbbiakban „Felügyelet”) által jóváhagyott, mindenkor hatályos, hivatalos tájékoztatójából, kezelési szabályzatából és kiemelt befektetői információjából, melyek az alapkezelő (www.amundi.hu), a forgalmazó(k) és a Felügyelet (www.kozzetetelek.hu) honlapjain érhetőek el. Az Alaphoz kapcsolódó forgalmazási költségekről az említett dokumentumokon túl a forgalmazó honlapján közzétett mindenkor hatályos kondíciós lista is tájékoztatást nyújt.

Jelen kiadványt az Amundi Alapkezelő Zártkörűen Működő Részvénytársaság (tev. eng. száma: H-EN-III-136/2014.), az Amundi csoport vállalata jelentette meg. Az Amundi Alapkezelő Zrt. törekszik a jelen kiadványban szereplő információk folyamatos frissítésére, ugyanakkor nem vállal felelősséget az információk esetleges hiányosságai vagy pontatlanságai miatt. A befektetési jegyek egyik forgalmazója az UniCredit Bank Hungary Zrt. (tev. eng. száma: I-1523/2003) a Budapesti Értéktőzsde tagja (honlap: www.unicreditbank.hu).

Lábjegyzetek

¹ Kockázatot érték mutató, konfidencia szint: 99%, tartási periódus: 20 nap.

² Az alap árfolyamának átlagától való átlagos eltérésének mértéke.

³ SRRI mutató.

⁴ A sorozatot terhelő összes közvetlen költség aránya az átlagos kezelt vagyona vetítve.

ISIN kód HU0000701834

Alapinformációk

Referencia befektetés: 100% MAX Index,
BAMOSZ besorolás: hosszú kötvényalap
A sorozat indulása: 1997. január 24.
Letétkezelő: UniCredit Bank
Hungary Zrt.
Könyvvizsgáló: Deloitte Könyvvizsgáló
és Tanácsadó Kft.

Az alap teljes nettó
eszközértéke 2019.05.31-én: 22 494 884 925 Ft
Egy jegyre jutó nettó eszköz-
érték 2019.05.31-én A sorozat: 5,948669 Ft
Javasolt minimális befektetési idő: 2 év
Devizanem: HUF
Alap VaR mutató¹: 2,78%
Referencia befektetés VaR mutató¹: 1,97%
Alap szórás²: 3,51%
Referencia befektetés szórás²: 2,70%
Kockázat/nyereség profil³: 3
Teljes költség hányados
(TER mutató)⁴:

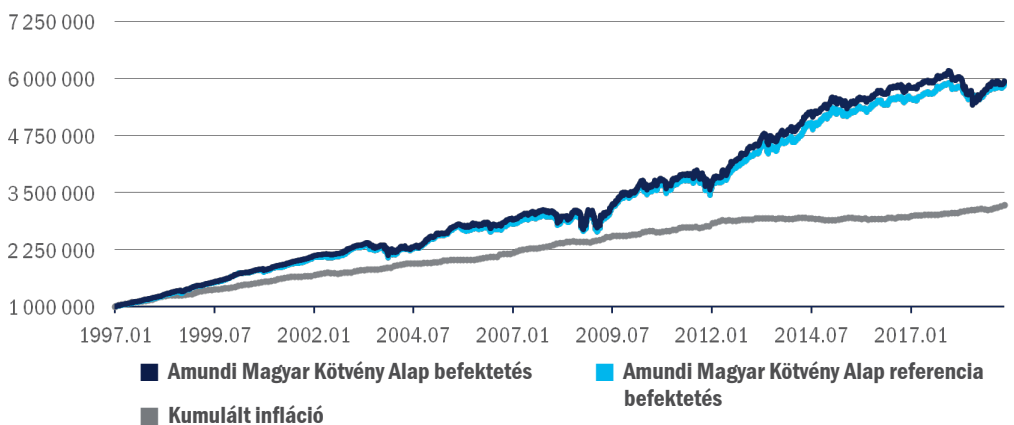
2017	1,43%
2016	1,43%
2015	1,43%
2014	1,39%
2013	1,31%
2012	1,23%
2011	1,34%
2010	1,24%
2009	1,25%
2008	1,26%

Piaci környezet

Az Amundi Magyar Kötvény Alap elsősorban hosszabb futamidejű kötvénybefektetésekre fókuszál. Az Alap a benchmark szintje alatti átlagidővel kezdte a májust, melyet a hónap során fokozatosan növeltünk, így a portfólió a hónap végén felülsúlyba került.

Május elején még kismértékben emelkedni tudtak a hozamok, azonban a kereskedelmi háború fellángolása és a rosszabb makroadatok globális kockázatkerülési hullámot indítottak el. A fejlett piacokat követve 30-40 bázisponttal lejjebb kerültek a hosszú lejáratú állampapírok hozamai. A hónap elején megjelent hazai inflációs adat is a várakozás-soknak megfelelően alakult, így alapvetően a külső környezet határozta meg az itthoni kötvénypiaci mozgásokat.

Kezdeti 1 000 000 Ft-os befektetés változása az indulástól 2019.05.31-ig



Forrás: KSH, ÁKK, Amundi Alapkezelő

Célkitűzések és befektetési politika

Befektetési cél: mérsékelt kockázat felvállalása mellett a hazai állampapírokkal versenyképes hozam elérése.

Befektetési eszközök: elsősorban közepes és hosszabb futamidejű magyar állampapírok, emellett pénzügyi eszközök, vállalati kötvények, jelzáloglevelek, külföldi kötvények, eseti jelleggel származtatott eszközök. Az alap esetében nincs tőkeáttétel, az alapkezelő a devizakockázat csökkentése érdekében fedezeti ügyleteket köthet.

Hozam adatok

2019.05.31	Alap	Referencia befektetés
Év elejétől számított hozam*	-	-
12 hónap*	2,53%	3,13%
2 évre**	0,17%	1,85%
3 évre**	1,67%	2,73%
4 évre**	1,96%	2,79%
5 évre**	2,88%	3,59%
Indulástól**	8,30%	8,24%

* nem évesített hozam
** évesített hozam

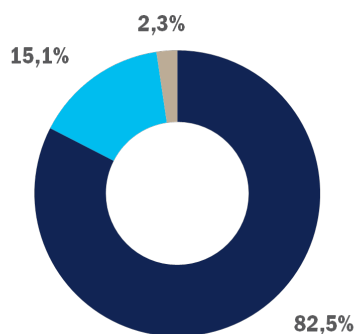
Egyéves hozamok

	Alap	Referencia befektetés
2018	-4,96%	-2,31%
2017	4,74%	4,90%
2016	5,26%	5,21%
2015	2,40%	2,98%
2014	11,15%	11,02%
2013	8,89%	8,57%
2012	22,19%	20,39%
2011	0,03%	0,29%
2010	6,40%	5,08%
2009	12,08%	12,72%

A portfólió összetétele*

2019.05.31

Magyar állampapír	18 567 275 982 Ft
Hazai vállalati és egyéb kötvények	3 400 916 641 Ft
Egyéb eszközök**	526 692 302 Ft
Eszközök összesen	22 494 884 925 Ft



Kerekített értékek

Az 5 legnagyobb súlyú befektetés

2028/A MÁK	17,17%
2022/B MÁK	15,40%
2025/B MÁK	14,16%
2024/B MÁK	8,35%
2027/A MÁK	7,83%

* A portfólió összetétel az alap teljes eszközértékére vonatkozik.

** Az egyéb eszközök az alap folyószámla-egyenlegét, pénzügyi betéteit, az úton lévő tételeket, a napi forgalmazás egyenlegét, a határidős pozíciók nettó értékét és a költségeket foglalják magukban. Havi záráskor a határidős pozíciók nettó értéke -116 467 679 Ft.

Kockázat/nyereség profil



Alacsonyabb kockázat, tipikusan alacsonyabb hozam

Magasabb kockázat, tipikusan magasabb hozam

SRRI érték, amely a KIID dokumentumban is megjelenő kockázat/nyereség profilt mutatja be. A legalacsonyabb kategória nem jelent kockázatmentes befektetést. Az SRRI mutató nem garantált és idővel változhat.

Fontos információ

Az Alap múltbeli teljesítménye nem jelent garanciát az Alap jövőbeli teljesítményére nézve. Az Amundi Alapkezelő Zrt. jelen kiadványában a BAMOSZ Teljesítmény-bemutatói és Hirdetési normáiban meghatározott időszakokra vonatkozóan mutatja be az alapok teljesítményét.

Az Alap fent bemutatott hozam- és teljesítmény adatai a forgalmazási költségek levonása előtti nettó adatok. A referencia befektetés fentiekben szereplő hozam- és teljesítmény adatai az alapot terhelő költségek levonása utáni értékek. A referencia befektetés hozama egy olyan viszonyítási alapként használt hozam, amelyhez egy portfólió vagy befektetési alap teljesítményét mérik. Az Alap teljesítménye magasabb és alacsonyabb is lehet, mint a választott referenciaindex teljesítményét reprezentáló adat.

Jogi nyilatkozat

Jelen tájékoztatás nem minősül ajánlattételnek vagy befektetési tanácsadásnak.

Tájékoztatjuk továbbá, hogy a befektetésből származó haszon és a befektetés eredeti értéke ingadozni fog, ami által a befektetők tulajdonában lévő eszközök, amennyiben azok értékesítésére sor kerül, többet vagy kevesebbet is érhetnek, mint a befizetett összeg. Felhívjuk a figyelmet, hogy az Alap nettó eszközértéke a vagyon lehetséges összetételénél fogva erőteljesen ingadozhat. Javasoljuk, hogy mielőtt meghozza befektetési döntését óvatosan mérlegelje a befektetés tárgyát, kockázatát, díjait és a befektetésből származó esetleges károkat. Ennek megfelelően kérjük, hogy döntése meghozatala előtt tájékozódjon az alap befektetési politikájáról, forgalmazási és egyéb költségeiről, a befektetés lehetséges kockázatairól az Alap MNB (továbbiakban „Felügyelet”) által jóváhagyott, mindenkor hatályos, hivatalos tájékoztatójából, kezelési szabályzatából és kiemelt befektetői információjából, melyek az alapkezelő (www.amundi.hu), a forgalmazó(k) és a Felügyelet (www.kozzetetelek.hu) honlapjain érhetőek el. Az Alaphoz kapcsolódó forgalmazási költségekről az említett dokumentumokon túl a forgalmazó honlapján közzétett mindenkor hatályos kondíciós lista is tájékoztatást nyújt.

Jelen kiadványt az Amundi Alapkezelő Zártkörűen Működő Részvénytársaság (tev. eng. száma: H-EN-III-136/2014.), az Amundi csoport vállalata jelentette meg. Az Amundi Alapkezelő Zrt. törekszik a jelen kiadványban szereplő információk folyamatos frissítésére, ugyanakkor nem vállal felelősséget az információk esetleges hiányosságai vagy pontatlanságai miatt. A befektetési jegyek egyik forgalmazója az UniCredit Bank Hungary Zrt. (tev. eng. száma: I-1523/2003) a Budapesti Értéktőzsde tagja (honlap: www.unicreditbank.hu).

Lábjegyzetek

¹ Kockázatot érték mutató, konfidencia szint: 99%, tartási periódus: 20 nap.

² Az alap árfolyamának átlagától való átlagos eltérésének mértéke.

³ SRRI mutató.

⁴ A sorozatot terhelő összes közvetlen költség aránya az átlagos kezelt vagyona vetítve.

ISIN kód HU0000701909

Alapinformációk

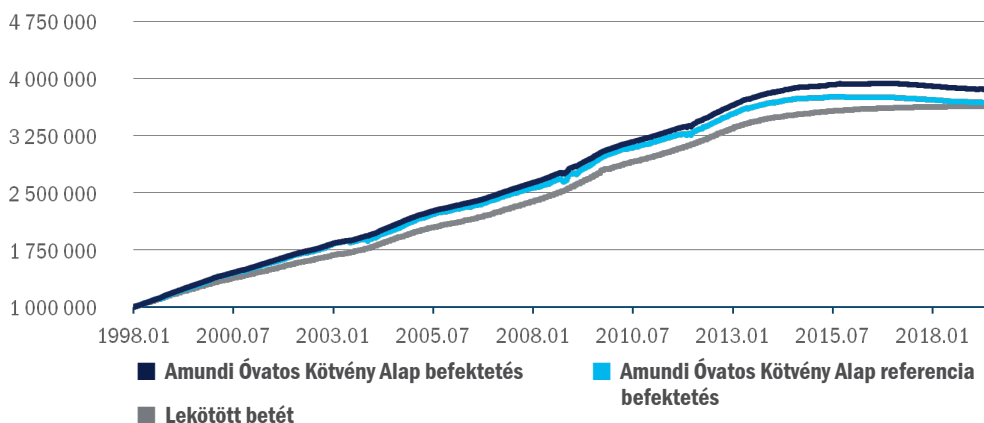
Referencia befektetés ¹ :	100% RMAX Index
BAMOSZ besorolás ¹ :	rövid kötvény alap
A sorozat indulása:	1998. január 23.
Letétkezelő:	UniCredit Bank Hungary Zrt.
Könyvvizsgáló:	Deloitte Könyvvizsgáló és Tanácsadó Kft.
Az alap teljes nettó eszközértéke 2019.05.31-én:	5 739 122 496 Ft
Egy jegyre jutó nettó eszköz-érték 2019.05.31-én A sorozat:	3,856827 Ft
Javasolt minimális befektetési idő ¹ :	6-12 hónap
Devizanem:	HUF
Alap VaR mutató ² :	1,14%
Referencia befektetés VaR mutató ² :	0,11%
Alap szórás ³ :	0,10%
Referencia befektetés szórás ⁴ :	0,09%
Kockázat/nyereség profil ⁵ :	1
Teljes költség hányados (TER mutató) ⁶ :	
	2015 1,03%
	2014 0,98%
	2013 0,98%
	2012 0,93%
	2011 1,02%
	2010 0,93%
	2017 0,99%
	2009 0,94%
	2016 0,98%
	2008 0,94%

Piaci környezet

Az Amundi Óvatos Kötvény Alap 2019. január 21. óta a korábbi pénzügyi stratégia helyett aktívan kezelte és diversifikálta, óvatos rövid kötvénypiaci befektetési stratégiát folytat. Ennek következtében a portfólióban lévő instrumentumok átlagos lejáratát ideje növekedett. Az Alap jellemzően rövid futamidejű állampapírokból, diszkontkincstárjegyekből, valamint bankbetétekből áll. Befektetési súlyozott átlagos lejáratának értéke növekedett a korábbi stratégiához képest, az jellemzően meghaladja a 6 hónapot.

A tartósan alacsony pénzügyi kamatkörnyezet erősen rányomja bélyegét az Amundi Óvatos Kötvény Alap teljesítményére. Az Alap célpiacain – a rövid futamidejű forintoszközök körében – továbbra is dominál az MNB hozamleszorító tevékenységének hatása, melynek eredményeképpen az éven belüli diszkontkincstárjegyek hozamai hosszabb ideje nulla közelében tartózkodnak. A májust az Alap enyhe duration felülsúlyllyal kezdte, amit a hónap során két, ill. három éves állampapírok vásárlásával tovább növeltünk. A vásárlásokat másfél éves hátralevő futamidejű kötvények – 0% körüli hozam mellett – ÁKK-nak való visszaadásából fedeztük.

Kezdeti 1 000 000 Ft-os befektetés változása az indulástól 2019.05.31-ig



Forrás: ÁKK, MNB, Amundi Alapkezelő

Célkitűzések és befektetési politika¹

Befektetési cél: elsősorban alacsony kamatkockázattal rendelkező pénz- és kötvény eszközökbe történő befektetéssel a hazai rövid állampapírokkal és bankbetétekkel versenyképes hozam elérése.

Befektetési eszközök: elsősorban alacsonyabb kamatkockázattal rendelkező állampapírok, változó kamatozású kötvények és egyéb hitelviszonyt megtestesítő értékpapírok és bankbetétek. Származtatott eszközök és kollektív befektetési értékpapírok is szerepelhetnek a portfólióban.

Hozam adatok

2019.05.31	Alap	Referencia befektetés
3 hónap*	0,00%	-0,11%
6 hónap*	-0,22%	-0,32%
12 hónap*	-0,64%	-0,58%
2 évre**	-0,84%	-0,77%
3 évre**	-0,60%	-0,62%
4 évre**	-0,33%	-0,48%
5 évre**	0,01%	-0,18%
Indulástól**	6,52%	6,29%

* nem évesített hozam

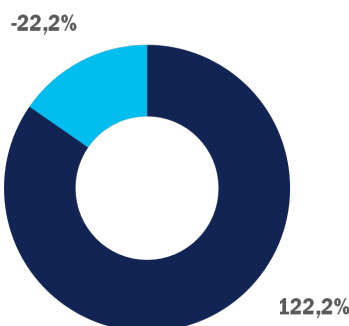
** évesített hozam

Egyéves hozamok

	Alap	Referencia befektetés
2018	-0,98%	-0,82%
2017	-0,89%	-0,83%
2016	0,29%	-0,06%
2015	0,82%	0,30%
2014	2,17%	1,79%
2013	4,82%	4,37%
2012	7,61%	7,49%
2011	4,60%	4,08%
2010	4,90%	4,53%
2009	8,92%	9,74%

A portfólió összetétele* 2019.05.31

Magyar állampapír	7 010 438 167 Ft
Egyéb eszközök**	-1 271 315 671 Ft
Eszközök összesen	5 739 122 496 Ft



Kerekített értékek

* A portfólió összetétel az alap teljes eszközértékére vonatkozik.

** Az egyéb eszközök az alap folyószámla-egyenlegét, pénzügyi betéteit, az úton lévő tételeket, a napi forgalmazás egyenlegét, a határidős pozíciók nettó értékét és a költségeket foglalják magukban. Havi záráskor a határidős pozíciók nettó értéke -5 364 250 Ft.

Lábjegyzetek

¹ A fent szereplő alapadatok 2019. január 21-én léptek hatályba. **Az Alap neve, bizonyos alapadatai és befektetési politikája 2019. január 21-én megváltoztak.** A változások érvénybelépése előtt a jelenlegitől eltérő jellemzőkkel bírt és teljesítményét olyan körülmények között érte el, amelyek ma már nem érvényesek. Az Alap adatai a változások érvénybe lépése előtt:

Név: Amundi Magyar Pénzpiaci Alap

Referencia befektetés: 60% ZMAX Index, 40% RMAX Index

BAMOSZ besorolás: pénzpiaci alap

Javasolt minimális befektetési idő: 1-3 hónap

Befektetési cél: kiegyensúlyozott árfolyam-növekedés és nagyfokú likviditás biztosítása alacsony kockázat felvállalása mellett.

Befektetési eszközök: elsősorban rövid lejáratú magyar állampapírok és egyéb pénzpiaci eszközök (pl. bankbetétek).

Az alap esetében nincs tőkeáttétel, az alapkezelő a devizakockázat csökkentése érdekében fedezeti ügyleteket köthet.

² Kockázatotott érték mutató, konfidencia szint: 99%, tartási periódus: 20 nap, időtáv: 1 év.

³ Az alap árfolyam átlagtól való átlagos eltérésének 3 éves, napi lánccal számolt mértéke.

⁴ A referencia befektetés átlagtól való átlagos eltérésének 3 éves, napi lánccal számolt mértéke.

⁵ SRRI mutató.

⁶ A sorozatot terhelő összes közvetlen költség aránya az átlagos kezelt vagyona vetítve.

Kockázat/nyereség profil



➔ Alacsonyabb kockázat, tipikusan alacsonyabb hozam

➔ Magasabb kockázat, tipikusan magasabb hozam

SRRI érték, amely a KIID dokumentumban is megjelenő kockázat/nyereség profilt mutatja be. A legalacsonyabb kategória nem jelent kockázatmentes befektetést. Az SRRI mutató nem garantált és idővel változhat.

Fontos információ

Az Alap múltbeli teljesítménye nem jelent garanciát az Alap jövőbeli teljesítményére nézve. Az Amundi Alapkezelő Zrt. jelen kiadványában a BAMOSZ Teljesítmény-bemutatói és Hirdetési normáiban meghatározott időszakokra vonatkozóan mutatja be az alapok teljesítményét.

Az Alap fent bemutatott hozam- és teljesítmény adatai a forgalmazási költségek levonása előtti nettó adatok. A referencia befektetés fentiekben szereplő hozam- és teljesítmény adatai az alapot terhelő költségek levonása utáni értékek. A referencia befektetés hozama egy olyan viszonyítási alapként használt hozam, amelyhez egy portfólió vagy befektetési alap teljesítményét mérik. Az Alap teljesítménye magasabb és alacsonyabb is lehet, mint a választott referenciaindex teljesítményét reprezentáló adat.

Jogi nyilatkozat

Jelen tájékoztatás nem minősül ajánlattételnek vagy befektetési tanácsadásnak.

Tájékoztatjuk továbbá, hogy a befektetésből származó haszon és a befektetés eredeti értéke ingadozni fog, ami által a befektetők tulajdonában lévő eszközök, amennyiben azok értékesítésére sor kerül, többet vagy kevesebbet is érhetnek, mint a befizetett összeg. Javasoljuk, hogy mielőtt meghozza befektetési döntését óvatosan mérlegelje a befektetés tárgyát, kockázatát, díjait és a befektetésből származó esetleges károkat. Ennek megfelelően kérjük, hogy döntése meghozatala előtt tájékozódjon az alap befektetési politikájáról, forgalmazási és egyéb költségeiről, a befektetés lehetséges kockázatairól az Alap MNB (továbbiakban „Felügyelet”) által jóváhagyott, mindenkor hatályos, hivatalos tájékoztatójából, kezelési szabályzatából és kiemelt befektetői információjából, melyek az alapkezelő (www.amundi.hu), a forgalmazó(k) és a Felügyelet (www.kozzetetelek.hu) honlapjain érhetők el. Az Alaphoz kapcsolódó forgalmazási költségekről az említett dokumentumokon túl a forgalmazó honlapján közzétett mindenkor hatályos kondíciós lista is tájékoztatást nyújt.

Jelen kiadványt az Amundi Alapkezelő Zártkörűen Működő Részvénytársaság (tev. eng. száma: H-EN-III-136/2014.), az Amundi csoport vállalata jelentette meg. Az Amundi Alapkezelő Zrt. törekszik a jelen kiadványban szereplő információk folyamatos frissítésére, ugyanakkor nem vállal felelősséget az információk esetleges hiányosságai vagy pontatlanságai miatt. A befektetési jegyek egyik forgalmazója az UniCredit Bank Hungary Zrt. (tev. eng. száma: I-1523/2003) a Budapesti Értéktőzsde tagja (honlap: www.unicreditbank.hu).

ISIN kód HU0000702014

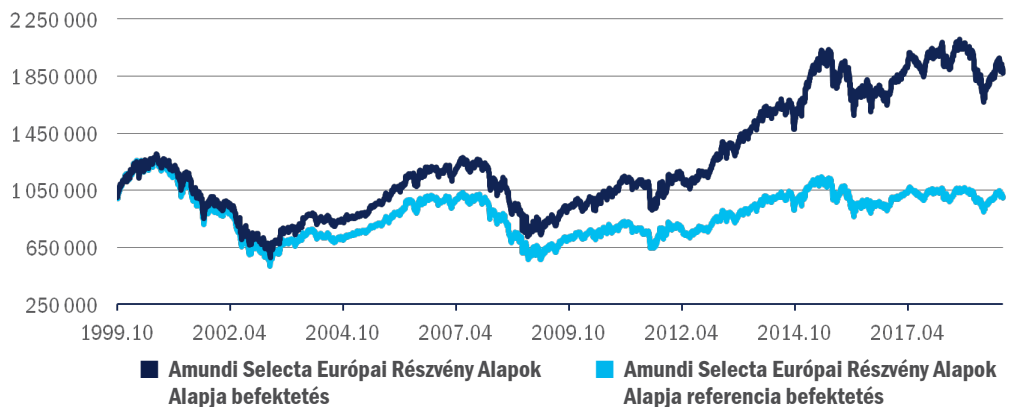
Alapinformációk

Referencia befektetés:	90% MSCI Europe, 10% RMAX
BAMOSZ besorolás:	részvényalap
A sorozat indulása:	1999. október 22.
Letétkezelő:	UniCredit Bank Hungary Zrt.
Könyvvizsgáló:	Deloitte Könyvvizsgáló és Tanácsadó Kft.
Az alap teljes nettó eszközértéke 2019.05.31-én:	6 308 056 075 Ft
Egy jegyre jutó nettó eszköz-érték 2019.05.31-én A sorozat:	2,009 109 Ft
Javasolt minimális befektetési idő:	3-5 év
Devizanem:	HUF
Alap VaR mutató ¹ :	2,59%
Referencia befektetés VaR mutató ¹ :	7,15%
Alap szórás ² :	12,19%
Referencia befektetés szórás ² :	11,16%
Kockázat/nyereség profil ³ :	5
Teljes költség hányados (TER mutató) ⁴ :	
	2015 2,38%
	2014 2,37%
	2013 2,29%
	2012 2,45%
	2011 2,47%
	2010 1,66%
	2017 2,60%
	2009 2,02%
	2016 2,38%
	2008 2,03%

Piaci környezet

A kereskedelmi háború, illetve a Brexittel kapcsolatos bizonytalanság mellett a gyenge német BMI (beszerzési menedzser index) adatok is rányomták a bélyegüket az európai részvény piacok májusi teljesítményére. Mindeközben mégis némi bizakodásra adott okot, hogy Donald Trump 6 hónappal elhalasztotta a döntést az európai autóiipari vámok megemelésével kapcsolatban, ezzel pedig átmenetileg elhárult annak veszélye, hogy Kína után az EU-val is kereskedelmi háborúba bonyolódjon az Egyesült Államok. Ennek ellenére a német DAX 5%-ot, míg a francia CAC és az eurózóna blue-chip indexe, a Euro Stoxx 50 is közel 7%-ot esett a hónap során. Sokáig a befektetők figyelmének középpontjában állt az EP-választás is, amely azonban végül a várakozásoknak megfelelő végeredménnyel zárult. Igaz, a Matteo Salvini olasz belügyminiszter által vezetett Liga párt megerősödését nem díjazták a piaci szereplők, részben ennek tudható be, hogy közel 10%-ot zuhant az olasz börze. Májusban az Alap havi teljesítményét némiképp javította, hogy az euróval szemben kis mértékben ugyan, de gyengült a forint.

Kezdeti 1 000 000 Ft-os befektetés változása az indulástól 2019.05.31-ig



Forrás: Bloomberg, Amundi Alapkezelő

Célkitűzések és befektetési politika

Befektetési cél: a fejlett európai országok részvény-piacaira irányuló, megfelelően diversifikált befektetéssel hosszabb távon maximális tőkenövekmény elérése.

Befektetési eszközök: az alap befektetési célját elsősorban a nyugat-európai részvény piacokat megcélzó befektetési alapokon keresztül valósítja meg. A portfólió elsődleges elemeit az Amundi Asset Management regionális alapjai jelentik, ezen túl egyéb, a régióban befektető befektetési alapok, tőzsdén kereskedett index-alapok (ETF-ek) is helyt kaphatnak a portfólióban. Az alap likvid hányadát rövid lejáratú magyar állampapírok és pénzügyi eszközök alkotják. Az alap esetében nincs tőkeáttétel, az alapkezelő a devizakockázat csökkentése érdekében fedezeti ügyleteket köthet.

Hozam adatok

2019.05.31	Alap	Referencia befektetés
Év elejétől számított hozam*	-	-
12 hónap*	-8,08%	-3,86%
2 évre**	-2,74%	-2,43%
3 évre**	0,79%	0,39%
4 évre**	-1,65%	-3,01%
5 évre**	2,88%	0,12%
Indulástól**	3,24%	-0,03%

* nem évesített hozam

** évesített hozam

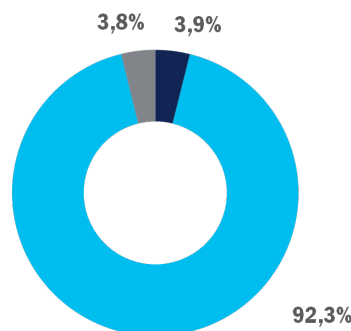
Egyéves hozamok

	Alap	Referencia befektetés
2018	-15,12%	-11,51%
2017	9,46%	3,80%
2016	-3,37%	-3,11%
2015	12,10%	2,51%
2014	9,53%	7,17%
2013	25,14%	15,62%
2012	12,04%	3,57%
2011	-2,79%	-2,47%
2010	15,26%	8,43%
2009	26,78%	22,99%

A portfólió összetétele*

2019.05.31

Magyar állampapír	245 909 465 Ft
Nyílt végű alap befektetési jegye	5 820 245 617 Ft
Egyéb eszközök**	241 900 993 Ft
Eszközök összesen	6 308 056 075 Ft



Kerekített értékek

* A portfólió összetétel az alap teljes eszközértékére vonatkozik.

** Az egyéb eszközök az alap folyószámla-egyenlegét, pénzügyi betéteit, az úton lévő tételeket, a napi forgalmazás egyenlegét, a határidős pozíciók nettó értékét és a költségeket foglalják magukban. Havi záráskor a határidős pozíciók nettó értéke 0 Ft.

Kockázat/nyereség profil



Alacsonyabb kockázat, tipikusan alacsonyabb hozam

Magasabb kockázat, tipikusan magasabb hozam

SRRI érték, amely a KIID dokumentumban is megjelenő kockázat/nyereség profilt mutatja be. A legalacsonyabb kategória nem jelent kockázatmentes befektetést. Az SRRI mutató nem garantált és idővel változhat.

Fontos információ

Az Alap múltbeli teljesítménye nem jelent garanciát az Alap jövőbeli teljesítményére nézve. Az Amundi Alapkezelő Zrt. jelen kiadványában a BAMOSZ Teljesítmény-bemutatói és Hirdetési normáiban meghatározott időszakokra vonatkozóan mutatja be az alapok teljesítményét.

Az Alap fent bemutatott hozam- és teljesítmény adatai a forgalmazási költségek levonása előtti nettó adatok. A referencia befektetés fentiekben szereplő hozam- és teljesítmény adatai az alapot terhelő költségek levonása utáni értékek. A referencia befektetés hozama egy olyan viszonyítási alapként használt hozam, amelyhez egy portfólió vagy befektetési alap teljesítményét mérik. Az Alap teljesítménye magasabb és alacsonyabb is lehet, mint a választott referenciaindex teljesítményét reprezentáló adat.

Jogi nyilatkozat

Jelen tájékoztatás nem minősül ajánlattételnek vagy befektetési tanácsadásnak.

Tájékoztatjuk továbbá, hogy a befektetésből származó haszon és a befektetés eredeti értéke ingadozni fog, ami által a befektetők tulajdonában lévő eszközök, amennyiben azok értékesítésére sor kerül, többet vagy kevesebbet is érhetnek, mint a befizetett összeg. Felhívjuk a figyelmet, hogy az Alap nettó eszközértéke a vagyon lehetséges összetételénél fogva erőteljesen ingadozhat. Javasoljuk, hogy mielőtt meghozza befektetési döntését óvatosan mérlegelje a befektetés tárgyát, kockázatát, díjait és a befektetésből származó esetleges károkat. Ennek megfelelően kérjük, hogy döntése meghozatala előtt tájékozódjon az alap befektetési politikájáról, forgalmazási és egyéb költségeiről, a befektetés lehetséges kockázatairól az Alap MNB (továbbiakban „Felügyelet”) által jóváhagyott, mindenkor hatályos, hivatalos tájékoztatójából, kezelési szabályzatából és kiemelt befektetői információjából, melyek az alapkezelő (www.amundi.hu), a forgalmazó(k) és a Felügyelet (www.kozzetetelek.hu) honlapjain érhetőek el. Az Alaphoz kapcsolódó forgalmazási költségekről az említett dokumentumokon túl a forgalmazó honlapján közzétett mindenkor hatályos kondíciós lista is tájékoztatást nyújt.

Jelen kiadványt az Amundi Alapkezelő Zártkörűen Működő Részvénytársaság (tev. eng. száma: H-EN-III-136/2014.), az Amundi csoport vállalata jelentette meg. Az Amundi Alapkezelő Zrt. törekszik a jelen kiadványban szereplő információk folyamatos frissítésére, ugyanakkor nem vállal felelősséget az információk esetleges hiányosságai vagy pontatlanságai miatt. A befektetési jegyek egyik forgalmazója az UniCredit Bank Hungary Zrt. (tev. eng. száma: I-1523/2003) a Budapesti Értéktőzsde tagja (honlap: www.unicreditbank.hu).

Lábjegyzetek

¹ Kockázatot érték mutató, konfidencia szint: 99%, tartási periódus: 20 nap.

² Az alap árfolyamának átlagától való átlagos eltérésének mértéke.

³ SRRI mutató.

⁴ A sorozatot terhelő összes közvetlen költség aránya az átlagos kezelt vagyona vetítve.

ISIN kód HU0000701883

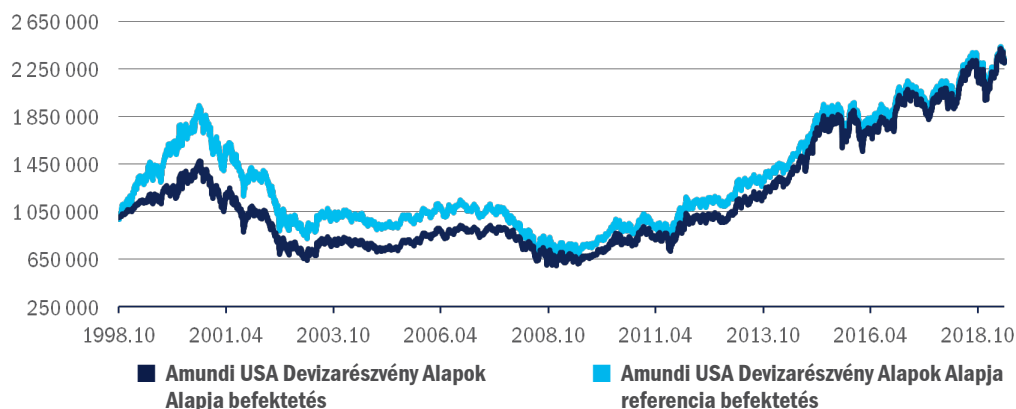
Alapinformációk

Referencia befektetés:	90% S&P500, 10% RMAX
BAMOSZ besorolás:	részvényalap
A sorozat indulása:	1998. október 22.
Letétkezelő:	UniCredit Bank Hungary Zrt.
Könyvvizsgáló:	Deloitte Könyvvizsgáló és Tanácsadó Kft.
Az alap teljes nettó eszközértéke 2019.05.31-én:	8 606 027 890 Ft
Egy jegyre jutó nettó eszköz-érték 2019.05.31-én A sorozat:	2,297104 Ft
Javasolt minimális befektetési idő:	3-5 év
Devizanem:	HUF
Alap VaR mutató ¹ :	8,69%
Referencia befektetés VaR mutató ¹ :	9,61%
Alap szórás ² :	13,32%
Referencia befektetés szórás ² :	12,86%
Kockázat/nyereség profil ³ :	5
Teljes költség hányados (TER mutató) ⁴ :	2015 2,43% 2014 2,37% 2013 2,35% 2012 2,51% 2011 2,54% 2010 1,70% 2017 2,61% 2016 2,41% 2009 2,02% 2008 2,02%

Piaci környezet

Négy hónappal sorozatos emelkedést követően májusban a kereskedelmi feszültségek kiújulása miatt lejtmenet jellemezte az amerikai részvénypiacot. Habár a hónapot még egy újabb történelmi csúcscsal indította az S&P500, végül 6,6%-os eséssel 2,5 havi mélypontra zárt az index. Szektorszinten csupán az építőipar tudott némi emelkedést felmutatni, ami leginkább azzal magyarázható, hogy rendkívül alacsony a nemzetközi kitétsége és ezáltal a vámháború hatása is csekélyebb az esetében. Eközben az energia- és IT-szektor kimondottan rosszul teljesített 9-12%-os zuhanás mellett. Amíg előbbi az olajár mélyrepülése, addig utóbbi a Huawei-botrány tovább gyűrűzése miatt szenvedett. A kereskedelmi konfliktusok miatt ráadásul már az amerikai gazdaság kilátásai sem túl rózsásak, legalábbis erről tanúskodik, hogy piaci várakozások szerint a második negyedévben 1,3%-ra lassulhat a GDP-bővülés üteme, továbbá az IHS Markit feldolgozóipari beszerzési menedzserindexe is tízéves mélypontra süllyedt. Májusban az Alap havi teljesítményét javította, hogy a dollárral szemben közel 1%-ot gyengült a forint. Mindeközben érdemes kiemelni, hogy az S&P500 a májusi zakó ellenére is jókora, 10% körüli növekedést tud felmutatni az év eleje óta.

Kezdeti 1 000 000 Ft-os befektetés változása az indulástól 2019.05.31-ig



Forrás: Bloomberg, Amundi Alapkezelő

Célkitűzések és befektetési politika

Befektetési cél: az észak-amerikai (elsősorban USA) részvénypiacokra irányuló, megfelelően diverzifikált befektetéssel hosszabb távon maximális tőkenövekmény elérése.

Befektetési eszközök: az alap befektetési célját elsősorban az USA részvénypiacát megcélzó befektetési alapokon keresztül valósítja meg. A portfólió elsődleges elemeit az Amundi Asset Management regionális alapjai jelentik, ezen túl egyéb, a régióban befektető befektetési alapok, tőzsdén kereskedett indexalapok (ETF-ek) is helyt kaphatnak a portfólióban. Az alap likvid hányadát rövid lejáratú magyar állampapírok és pénzügyi eszközök alkotják. Az alap esetében nincs tőkeáttétel, az alapkezelő a devizakockázat csökkentése érdekében fedezeti ügyleteket köthet.

Hozam adatok

2019.05.31	Alap	Referencia befektetés
Év elejétől számított hozam*	-	-
12 hónap*	8,17%	5,66%
2 évre**	7,99%	6,18%
3 évre**	8,95%	7,05%
4 évre**	5,78%	4,58%
5 évre**	11,39%	9,54%
Indulástól**	4,12%	4,12%

* nem évesített hozam

** évesített hozam

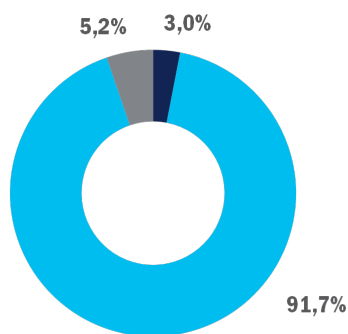
Egyéves hozamok

	Alap	Referencia befektetés
2018	-1,33%	-2,32%
2017	2,88%	2,29%
2016	8,93%	8,53%
2015	7,89%	5,53%
2014	32,90%	28,70%
2013	27,54%	23,34%
2012	0,15%	0,39%
2011	10,33%	12,40%
2010	23,02%	21,37%
2009	17,12%	16,34%

A portfólió összetétele*

2019.05.31

Magyar állampapír	261 215 934 Ft
Nyílt végű alap befektetési jegye	7 893 201 460 Ft
Egyéb eszközök**	451 610 496 Ft
Eszközök összesen	8 606 027 890 Ft



Kerekített értékek

* A portfólió összetétel az alap teljes eszközértékére vonatkozik.

** Az egyéb eszközök az alap folyószámla-egyenlegét, pénzügyi betéteit, az úton lévő tételeket, a napi forgalmazás egyenlegét, a határidős pozíciók nettó értékét és a költségeket foglalják magukban. Havi zárskor a határidős pozíciók nettó értéke 0 Ft.

Kockázat/nyereség profil



Alacsonyabb kockázat, tipikusan alacsonyabb hozam

Magasabb kockázat, tipikusan magasabb hozam

SRRI érték, amely a KIID dokumentumban is megjelenő kockázat/nyereség profilt mutatja be. A legalacsonyabb kategória nem jelent kockázatmentes befektetést. Az SRRI mutató nem garantált és idővel változhat.

Fontos információ

Az Alap múltbeli teljesítménye nem jelent garanciát az Alap jövőbeli teljesítményére nézve. Az Amundi Alapkezelő Zrt. jelen kiadványában a BAMOSZ Teljesítmény-bemutatói és Hirdetési normáiban meghatározott időszakokra vonatkozóan mutatja be az alapok teljesítményét.

Az Alap fent bemutatott hozam- és teljesítmény adatai a forgalmazási költségek levonása előtti nettó adatok. A referencia befektetés fentiekben szereplő hozam- és teljesítmény adatai az alapot terhelő költségek levonása utáni értékek. A referencia befektetés hozama egy olyan viszonyítási alapként használt hozam, amelyhez egy portfólió vagy befektetési alap teljesítményét mérik. Az Alap teljesítménye magasabb és alacsonyabb is lehet, mint a választott referenciaindex teljesítményét reprezentáló adat.

Jogi nyilatkozat

Jelen tájékoztatás nem minősül ajánlattételnek vagy befektetési tanácsadásnak.

Tájékoztatjuk továbbá, hogy a befektetésből származó haszon és a befektetés eredeti értéke ingadozni fog, ami által a befektetők tulajdonában lévő eszközök, amennyiben azok értékesítésére sor kerül, többet vagy kevesebbet is érhetnek, mint a befizetett összeg. Felhívjuk a figyelmet, hogy az Alap nettó eszközértéke a vagyon lehetséges összetételénél fogva erőteljesen ingadozhat. Javasoljuk, hogy mielőtt meghozza befektetési döntését óvatosan mérlegelje a befektetés tárgyát, kockázatát, díjait és a befektetésből származó esetleges károkat. Ennek megfelelően kérjük, hogy döntése meghozatala előtt tájékozódjon az alap befektetési politikájáról, forgalmazási és egyéb költségeiről, a befektetés lehetséges kockázatairól az Alap MNB (továbbiakban „Felügyelet”) által jóváhagyott, mindenkor hatályos, hivatalos tájékoztatójából, kezelési szabályzatából és kiemelt befektetői információjából, melyek az alapkezelő (www.amundi.hu), a forgalmazó(k) és a Felügyelet (www.kozzetetelek.hu) honlapjain érhetőek el. Az Alaphoz kapcsolódó forgalmazási költségekről az említett dokumentumokon túl a forgalmazó honlapján közzétett mindenkor hatályos kondíciós lista is tájékoztatást nyújt.

Jelen kiadványt az Amundi Alapkezelő Zártkörűen Működő Részvénytársaság (tev. eng. száma: H-EN-III-136/2014.), az Amundi csoport vállalata jelentette meg. Az Amundi Alapkezelő Zrt. törekszik a jelen kiadványban szereplő információk folyamatos frissítésére, ugyanakkor nem vállal felelősséget az információk esetleges hiányosságai vagy pontatlanságai miatt. A befektetési jegyek egyik forgalmazója az UniCredit Bank Hungary Zrt. (tev. eng. száma: I-1523/2003) a Budapesti Értéktőzsde tagja (honlap: www.unicreditbank.hu).

Lábjegyzetek

¹ Kockázatosított érték mutató, konfidencia szint: 99%, tartási periódus: 20 nap.

² Az alap árfolyamának átlagától való átlagos eltérésének mértéke.

³ SRRI mutató.

⁴ A sorozatot terhelő összes közvetlen költség aránya az átlagos kezelt vagyona vetítve.

Raiffeisen Hozam Prémium Származtatott Alap

Havi Jelentés

a 2019.05.01 - 2019.05.31 időszakra



Raiffeisen Befektetési Alapkezelő Zrt.
1054 Bp. Akadémia u. 6. | alapok.raiffeisen.hu

Alap Adatok

Az Alap indulása	2006.01.13.
Alapkezelő	Raiffeisen Befektetési Alapkezelő Zrt.
Al-alapkezelő	-
Letétkezelő	Raiffeisen Bank Zrt.
Könyvvizsgáló	RSM DTM AUDIT Tanácsadó Kft.
Vezető Forgalmazó	Raiffeisen Bank Zrt.
Az Alap típusa	abszolút hozamcélú alap

Stratégia

A Raiffeisen Hozam Prémium Származtatott Alap célja, hogy közepes kockázatvállalással az aktuális pénzügyi hozamszintet legalább 2 százalékponttal meghaladó hozamot érjen el úgy, hogy közben az Alap értékvesztését előre meghatározott módon korlátozza. Ennek érdekében az Alapkezelő az eszközosztályok széles köréből választja ki az általa megfelelőnek tartott befektetési célpontokat. Az Alap állampapírokon és betéteken felül egyéb kamatozó eszközökbe (mint pl. vállalati kötvényekbe), származtatott ügyletekbe, más befektetési alapok jegyeibe és részvényekbe egyaránt fektethet. Az Alap jelenleg olyan stratégiát követ, melynek célja, hogy 2017. július 03-tól kezdődően az Alap kockázatosított érték módszer szerinti lehetséges legnagyobb vesztesége egy év alatt jó eséllyel ne haladja meg a 11,63%-ot. Az Alapnak 2017.09.22-én elindult az új, "R" jelű sorozata.

Nettó eszközérték és előző évek hozamai

Összesített nettó eszközérték: 2 770 400 059 Ft

"A" sorozat

év	hozam (%)	árfolyam (Ft)	nettó eszközérték (Ft)
2019	-0,16	1,690151	1 736 945 126
2018	-2,62	1,692802	1 955 177 302
2017	0,97	1,738379	2 415 523 685

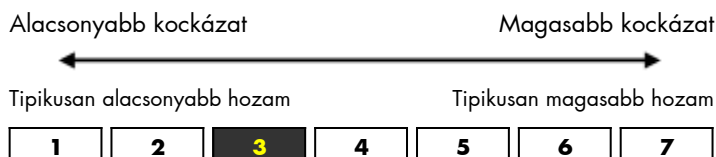
"R" sorozat, 2017-es időszak 09.22-12.31-ig

év	hozam (%)	árfolyam (Ft)	nettó eszközérték (Ft)
2019	0,14	0,980523	1 033 454 933
2018	-1,93	0,979165	1 547 847 257
2017	-0,15	0,998482	1 971 193 233

év	hozam (%)	árfolyam (Ft)	nettó eszközérték (Ft)
2016	1,17	1,721600	2 886 892 459
2015	-0,64	1,701623	3 580 179 408
2014	0,74	1,712529	6 924 149 896
2013	0,46	1,699962	11 323 177 320
2012	11,99	1,692106	12 836 867 322
2011	4,24	1,510903	14 125 112 120
2010	6,96	1,449508	4 422 049 798

A hozam százalékos mértéke a befektető által elérhető forgalmazási költségek levonása előtti nettó hozamot mutatja be, amennyiben a teljes évben megtartotta befektetését, és az esetlegesen kifizetett hozamot visszafektette az alapba. A befektetési alap forgalmazásával (vétel, tartás, eladás) kapcsolatos költségek az alap kezelési szabályzatában és a forgalmazási helyeken megismerhetők. A múltbeli hozamok nem jelentenek garanciát az alap jövőbeli teljesítményére nézve. A közölt hozam adatok nominálisak és az adott naptári évre vonatkoznak. Az alap indulásának évében és az ideai évben a hozamok egy évnél rövidebb időre vonatkoznak, emiatt azok nem évesített hozamok. A 2017-es évet megelőzően az alap nem rendelkezett sorozatokkal.

Kockázati Profil



Ajánlott minimális befektetési időtáv

1hét	1hó	6hó	1év	2év	3év	5év
------	-----	-----	-----	-----	-----	-----

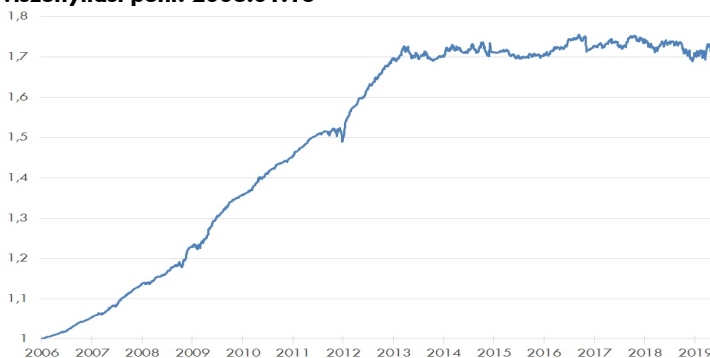
10%-nál nagyobb arányú eszközök

név	arány (%)
CROATIA 191105 USD 6,75	21,55
REP OF HUNGARY 5.75 USD	11,80

10%-nál nagyobb arányú kibocsátók

név	arány (%)
Magyar Fejlesztési Bank Zrt.	23,99
REP. OF CROA_K	21,55
Magyar Állam	13,91

Az "A" sorozat árfolyama, viszonyítási pont: 2006.01.13

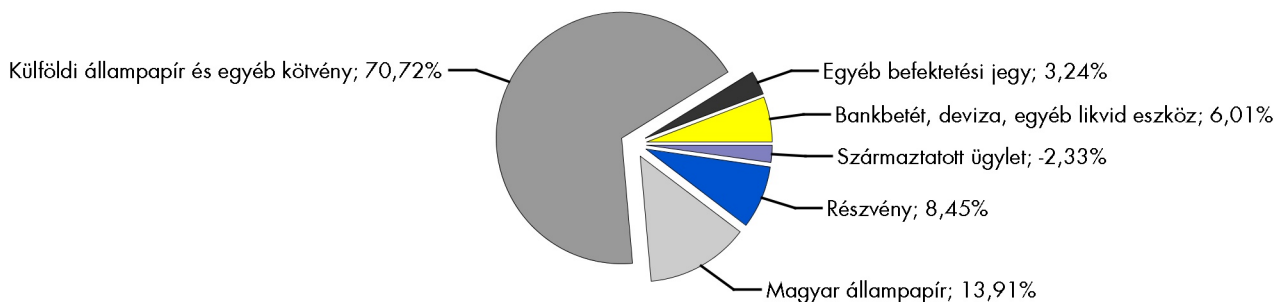


Kiegészítő Információk

A Raiffeisen Befektetési Alapkezelő Zrt. tagja a Befektetési Alapkezelők és Vagyonkezelők Magyarországi Szövetségének (BAMOSZ).

A Raiffeisen Hozam Prémium Alap „abszolút hozamcélú alap” a BAMOSZ kategorizálása szerint, mely alapján a tőkepiaci környezettől független pozitív hozam elérésére törekszik, és kiindul pontként a kockázatmentes hozam meghaladását tekinti.

Az alap összetétele az adott hónap végén, a tervezett elemek szerinti bontásban*



*A grafikon az Alap Tájékoztatójában és Kezelési Szabályzatában megadott eszközkategóriák szerinti bontásban mutatja be az Alap eszközeit az adott hónap utolsó napján.

Kockázati mutatók

Szórás (A sorozat)	2,48%
Nettó összesített kockázati kitétség	220,10%

Kockázati mutatók értelmezése

Szórás	befektetési alap árfolyamigadozásának erősségét mutatja meg. Minél magasabb az értéke, az alap heti hozamai átlagosan annál jobban eltérhetnek az átlagos heti hozamszinttől az elmúlt három évben. Az "R" sorozatra vonatkozóan historikusan nem áll rendelkezésre a szórás adat számításához szükséges 36 havi hozamadat.
Nettó összesített kockázati kitétség	Megmutatja, hogy az alapon lévő származtatott eszközök figyelembe vételével mekkora a nettósított kockázati kitétség a nettó eszközértékhez viszonyítva.

További fontos információk

Az alap befektetési politikájáról, forgalmazási költségeiről és a befektetés lehetséges kockázatairól részletesen tájékozódjon az Alap forgalmazási helyein található kiemelt befektetési információjából, hivatalos tájékoztatójából és kezelési szabályzatából. Befektetési döntése előtt minden esetben ismerje meg a fenti dokumentumokat. Annak ellenére, hogy a jelen kiadványunk pontossága, helyessége érdekében a lehető legteljesebb körültekintéssel jártunk el az Alapkezelő nem tud garanciát vállalni az abban foglaltakért. Az Alapkezelő és annak munkatársai nem vállalnak felelősséget azért az üzleti döntésért, vagy annak valamely következményéért, melyet bármely személy a jelen kiadványban foglaltak alapján hoz.

Felhívjuk a befektetők figyelmét arra, hogy a befektetési jegy tulajdonosokra egységes szabályként érvényes, hogy a hozamot, valamint a befektetési jegyre kötött ügyleten elért árfolyamnyereséget személyi jövedelemadó terheli (15%), amennyiben a befektetési jegyek megvétele 2006. augusztus 31. után történt, illetve a törvényben megfogalmazott egyéb kivételek nem állnak fenn. Felhívjuk továbbá arra is a figyelmet, hogy a befektetőket számlavezetési és egyéb költségek, valamint befektetési jegyek forgalmazása során a vételi, eladási és átváltási jutalék is terheli. A fenti költségek mértékéről a befektetési alap tájékoztatója és a befektetési jegy forgalmazójának kondíciós listája ad pontos tájékoztatást.

Raiffeisen Index Prémium Származtatott Alap

Havi Jelentés

a 2019.05.01 - 2019.05.31 időszakra



Raiffeisen Befektetési Alapkezelő Zrt.
1054 Bp. Akadémia u. 6. | alapok.raiffeisen.hu

Alap Adatok

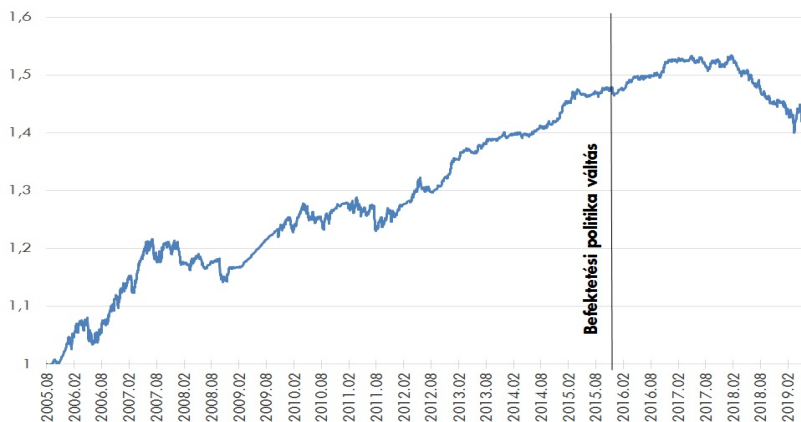
Az Alap indulása	2005.08.11.
Alapkezelő	Raiffeisen Befektetési Alapkezelő Zrt.
Al-alapkezelő	-
Letétkezelő	Raiffeisen Bank Zrt.
Könyvvizsgáló	RSM DTM AUDIT Tanácsadó Kft.
Vezető Forgalmazó	Raiffeisen Bank Zrt.
Az Alap típusa	abszolút hozamcélú alap

Hozamok

év	hozam (%)	árfolyam (Ft)	nettó eszközérték (Ft)
2019	-1,79	1,425811	1 585 148 845
2018	-4,50	1,451820	1 968 086 640
2017	-0,24	1,520303	3 439 725 706
2016	3,78	1,523900	2 398 786 593
2015	2,14	1,468371	1 157 476 081
2014	3,37	1,437635	1 465 230 943
2013	3,13	1,390810	880 810 516
2012	6,97	1,348589	315 085 171
2011	-1,27	1,260712	921 202 632
2010	2,29	1,276987	677 099 624
2009	7,15	1,248384	1 397 397 121

A hozam százalékos mértéke a befektető által elérhető forgalmazási költségek levonása előtti nettó hozamot mutatja be, amennyiben a teljes évben megtartotta befektetését, és az esetlegesen kifizetett hozamot visszafektette az alapba. A befektetési alap forgalmazásával (vétel, tartás, eladás) kapcsolatos költségek az alap kezelési szabályzatában és a forgalmazási helyeken megismerhetők. A múltbeli hozamok nem jelentenek garanciát az alap jövőbeli teljesítményére nézve. A közölt hozam adatok nominálisak és az adott naptári évre vonatkoznak. Az alap indulásának évében és az idejében a hozamok egy évnél rövidebb időre vonatkoznak.

Az alap árfolyama, viszonyítási pont: 2005.08.15



Stratégia

A Raiffeisen Index Prémium célja, hogy az eszközosztályok széles köréből válogatva maximális tőkenövekményt érj el úgy, hogy közben az alap értékvesztését előre meghatározott módon korlátozza. Az alap származtatott ügyletekbe, más befektetési alapok jegyeibe, részvényekbe és kamatozó eszközökbe egyaránt fektethet, akár piaci esésre játszó pozíciókat is tarthat. Az alap jelenleg olyan stratégiát követ, melynek célja az alap lehetséges legnagyobb vesztesége egy év alatt jó eséllyel ne haladja meg a 20%-ot.

Kockázati Profil

Alacsonyabb kockázat Magasabb kockázat



Tipikusan alacsonyabb hozam Tipikusan magasabb hozam

1	2	3	4	5	6	7
---	---	---	---	---	---	---

Ajánlott minimális befektetési időtáv

1hét	1hó	6hó	1év	2év	3év	5év
------	-----	-----	-----	-----	-----	-----

10%-nál nagyobb arányú eszközök

név	arány (%)
D190731	15,77

10%-nál nagyobb arányú kibocsátók

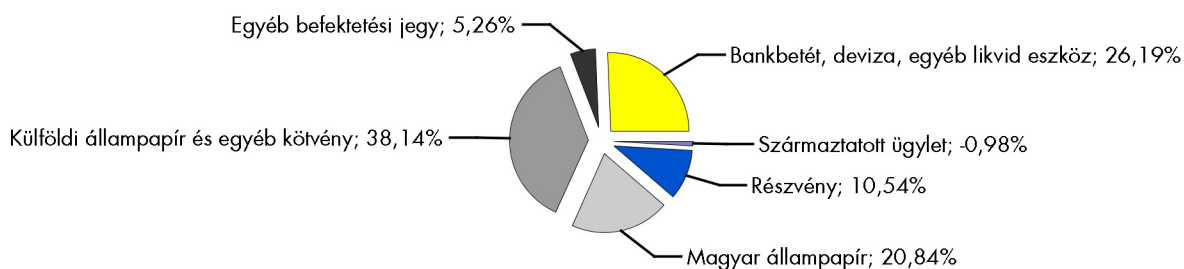
név	arány (%)
Magyar Állam	20,84
Magyar Fejlesztési Bank Zrt.	17,56

Kiegészítő Információk

A Raiffeisen Befektetési Alapkezelő Zrt. tagja a Befektetési Alapkezelők és Vagyonkezelők Magyarországi Szövetségének (BAMOSZ).

A Raiffeisen Index Prémium Alap „abszolút hozamcélú alap” a BAMOSZ kategorizálása szerint.

Az alap összetétele az adott hónap végén, a tervezett elemek szerinti bontásban*



*A grafikon az Alap Tájékoztatójában és Kezelési Szabályzatában megadott eszközkategóriák szerinti bontásban mutatja be az Alap eszközeit az adott hónap utolsó napján.

Kockázati mutatók

Szórás	2,45%
Nettó összesített kockázati kitettség	212,88%
Kockázatosított érték (VaR) limit:	20%

Kockázati mutatók értelmezése

Szórás	A befektetési alap árfolyamigadozásának erősségét mutatja meg. Minél magasabb az értéke, az alap hozamai átlagosan annál jobban eltérhetnek az átlagos hozamszinttől az elmúlt három évben.
Nettó összesített kockázati kitettség	Megmutatja, hogy az alapon lévő származtatott eszközök figyelembe vételével mekkora a nettósított kockázati kitettség a nettó eszközértékhez viszonyítva.
Kockázatosított érték (VaR) limit	Segít megmutatni, hogy mekkora a maximális várható veszteség normál piaci körülmények között, adott valószínűség mellett, egy adott időszak alatt (tartási idő), az adott portfólió esetén. Az Alap esetében 99%-os konfidencia szint melletti értéket közlünk, egy éves időszakra vonatkozóan.

További fontos információk

Az alap befektetési politikájáról, forgalmazási költségeiről és a befektetés lehetséges kockázatairól részletesen tájékozódjon az Alap forgalmazási helyein található kiemelt befektetési információjából, hivatalos tájékoztatójából és kezelési szabályzatából. Befektetési döntése előtt minden esetben ismerje meg a fenti dokumentumokat. Annak ellenére, hogy a jelen kiadványunk pontossága, helyessége érdekében a lehető legteljesebb körültekintéssel jártunk el az Alapkezelő nem tud garanciát vállalni az abban foglaltakért. Az Alapkezelő és annak munkatársai nem vállalnak felelősséget azért az üzleti döntésért, vagy annak valamely következményéért, melyet bármely személy a jelen kiadványban foglaltak alapján hoz.

Felhívjuk a befektetők figyelmét arra, hogy a befektetési jegy tulajdonosokra egységes szabályként érvényes, hogy a hozamot, valamint a befektetési jegyre kötött ügyleten elért árfolyamnyereséget személyi jövedelemadó terheli (15%), amennyiben a befektetési jegyek megvétele 2006. augusztus 31. után történt, illetve a törvényben megfogalmazott egyéb kivételek nem állnak fenn. Felhívjuk továbbá arra is a figyelmet, hogy a befektetőket számlavezetési és egyéb költségek, valamint befektetési jegyek forgalmazása során a vételi, eladási és átváltási jutalék is terheli. A fenti költségek mértékéről a befektetési alap tájékoztatója és a befektetési jegy forgalmazójának kondíciós listája ad pontos tájékoztatást.

Raiffeisen Kamat Prémium Rövid Kötvény Alap

Havi Jelentés

a 2019.05.01 - 2019.05.31 időszakra



Raiffeisen ALAPOK

Raiffeisen Befektetési Alapkezelő Zrt.
1054 Bp. Akadémia u. 6. | alapok.raiffeisen.hu

Alap Adatok

Az Alap indulása	1998.04.22.
Alapkezelő	Raiffeisen Befektetési Alapkezelő Zrt.
Al-alapkezelő	-
Letétkezelő	Raiffeisen Bank Zrt.
Könyvvizsgáló	RSM DTM AUDIT Tanácsadó Kft.
Vezető Forgalmazó	Raiffeisen Bank Zrt.
Az Alap típusa	rövid kötvényalap

Stratégia

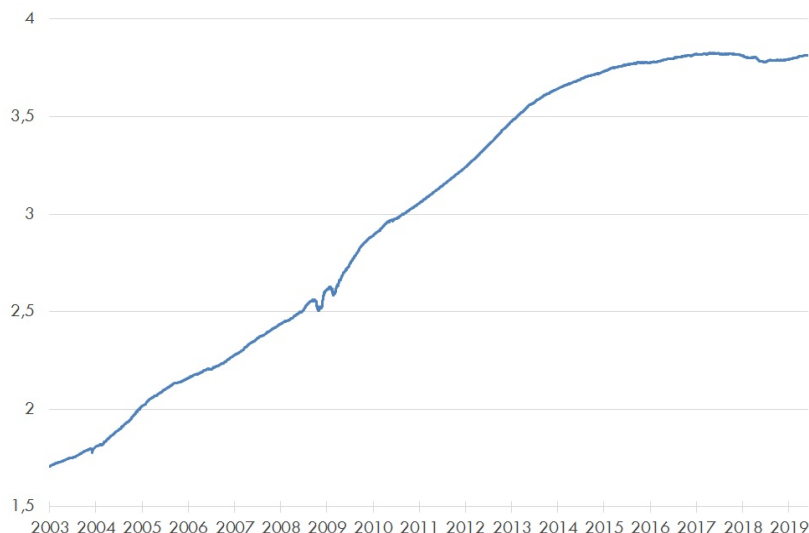
A Raiffeisen Kamat Prémium Rövid Kötvény Alap a törvényi előírások betartása mellett forrásait elsősorban rövid futamidejű állampapírokba, MNB-kötvényekbe valamint vállalati kötvényekbe fekteti. Az Alap igyekszik kihasználni intézményi befektetői mivoltából eredő előnyöket, így többek között olyan eszközökbe fektet be, melyek mások számára nem érhetőek el és ezeket közvetíti saját befektetői felé. Az Alap alacsony kockázatú befektetést kínál ügyfelei részére, és célja, hogy az általa elért megtérülés meghaladja a bankbetétek és a rövid lejáratú állampapírok hozamát.

Hozamok

év	hozam (%)	árfolyam (Ft)	nettó eszközérték (Ft)
Az ideai adat év elejétől 2019.05.31-ig tartó időszakra vonatkozik, nem évesített.			
2019	0,59	3,814222	17 892 625 679
2018	-0,55	3,791930	19 396 544 159
2017	-0,19	3,812858	31 152 795 181
2016	1,18	3,820203	32 835 057 293
2015	1,18	3,775614	43 600 486 728
2014	2,44	3,731440	54 121 502 473
2013	4,89	3,642495	53 508 961 400
2012	7,20	3,472562	30 880 256 464
2011	6,03	3,239369	29 200 500 918
2010	5,75	3,055173	28 717 297 045
2009	10,50	2,889171	10 511 536 990

A hozam százalékos mértéke a befektető által elérhető forgalmazási költségek levonása előtti nettó hozamot mutatja be, amennyiben a teljes évben megtartotta befektetését, és az esetlegesen kifizetett hozamot visszafektette az alapba. A befektetési alap forgalmazásával (vétel, tartás, eladás) kapcsolatos költségek az alap kezelési szabályzatában és a forgalmazási helyeken megismerhetők. A múltbeli hozamok nem jelentenek garanciát az alap jövőbeli teljesítményére nézve. A közölt hozam adatok nominálisak és az adott naptári évre vonatkoznak. Az alap indulásának évében és az ideai évben a hozamok egy évnél rövidebb időre vonatkoznak.

Az alap árfolyama, viszonyítási nap: 2003.01.03

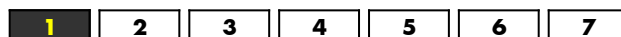


Kockázati Profil

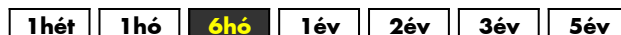
Alacsonyabb kockázat Magasabb kockázat



Tipikusan alacsonyabb hozam Tipikusan magasabb hozam



Ajánlott minimális befektetési időtáv



10%-nál nagyobb arányú eszközök

név	arány (%)
CROATIA 191105 USD 6,75	27,18
2020/O Bónusz Magyar Államktv	11,50
USD 6,25 MFB 201021	11,40

10%-nál nagyobb arányú kibocsátók

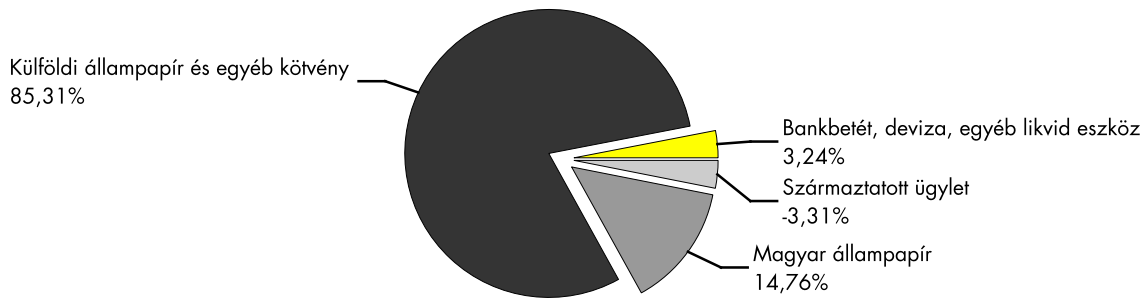
név	arány (%)
REP. OF CROA_K	32,84
Magyar Fejlesztési Bank Zrt.	16,86
Magyar állam	14,76
SERBIA REPUB_K	10,42

Kiegészítő Információk

A Raiffeisen Befektetési Alapkezelő Zrt. tagja a Befektetési Alapkezelők és Vagyonkezelők Magyarországi Szövetségének (BAMOSZ).

A Raiffeisen Kamat Prémium Rövid Kötvény Alap „rövid kötvényalap” a BAMOSZ kategorizálása szerint, mely szerint a portfólióban lévő eszközök átlagos hátralévő futamideje 6 hónap és 3 év közötti.

Az alap összetétele az adott hónap végén, a tervezett elemek szerinti bontásban*



*A grafikon az Alap Tájékoztatójában és Kezelési Szabályzatában megadott eszközkategóriák szerinti bontásban mutatja be az Alap eszközeit az adott hónap utolsó napján.

Kockázati mutatók

Szórás	0,32%
Nettó összesített kockázati kitettség	100,00%

Kockázati mutatók értelmezése

Szórás	A befektetési alap árfolyamingadozásának erősségét mutatja meg. Minél magasabb az értéke, az alap hozamai átlagosan annál jobban eltérhetnek az átlagos hozamszinttől az elmúlt három évben.
Nettó összesített kockázati kitettség	Megmutatja, hogy az alapon lévő származtatott eszközök figyelembe vételével mekkora a nettósított kockázati kitettség a nettó eszközértékhez viszonyítva.

További fontos információk

Az alap befektetési politikájáról, forgalmazási költségeiről és a befektetés lehetséges kockázatairól részletesen tájékozódjon az Alap forgalmazási helyein található kiemelt befektetői információjából, hivatalos tájékoztatójából és kezelési szabályzatából. Befektetési döntése előtt minden esetben ismerje meg a fenti dokumentumokat. Annak ellenére, hogy a jelen kiadványunk pontossága, helyessége érdekében a lehető legteljesebb körültekintéssel jártunk el az Alapkezelő nem tud garanciát vállalni az abban foglaltakért. Az Alapkezelő és annak munkatársai nem vállalnak felelősséget azért az üzleti döntésért, vagy annak valamely következményéért, melyet bármely személy a jelen kiadványban foglaltak alapján hoz.

Felhívjuk a befektetők figyelmét arra, hogy a befektetési jegy tulajdonosokra egységes szabályként érvényes, hogy a hozamot, valamint a befektetési jegyre kötött ügyleten elért árfolyamnyereséget személyi jövedelemadó terheli (15%), amennyiben a befektetési jegyek megvétele 2006. augusztus 31. után történt, illetve a törvényben megfogalmazott egyéb kivételek nem állnak fenn. Felhívjuk továbbá arra is a figyelmet, hogy a befektetőket számlavezetési és egyéb költségek, valamint befektetési jegyek forgalmazása során a vételi, eladási és átváltási jutalék is terheli. A fenti költségek mértékéről a befektetési alap tájékoztatója és a befektetési jegy forgalmazójának kondíciós listája ad pontos tájékoztatást.

Alap Adatok

Az Alap indulása	1997.10.09.
Alapkezelő	Raiffeisen Befektetési Alapkezelő Zrt.
Al-alapkezelő	-
Letétkezelő	Raiffeisen Bank Zrt.
Könyvvizsgáló	RSM DTM AUDIT Tanácsadó Kft.
Vezető Forgalmazó	Raiffeisen Bank Zrt.
Az Alap típusa	hosszú kötvényalap

Stratégia

A Raiffeisen Kötvény Alap a törvény adta lehetőségek figyelembe vételével magyar államkötvények, diszkontkincstárjegyek és nyilvánosan forgalomba hozott, alacsony hitelkockázatú, legjobb besorolású vállalati kötvények vásárlásával alakítja ki portfólióját. Az Alap célja, hogy középtávon a közvetlen állampapír befektetésekkel elérhető hozamot meghaladó megtérülést biztosítson az Alap befektetőinek, a közvetlen állampapír befektetések kockázatával összemérhető kockázati szint mellett.

Egy jegyre jutó nettó eszközérték (árfolyam)

Összesített nettó eszközérték: 25 770 790 246 Ft

"A" sorozat

év	hozam (%)	árfolyam (Ft)	nettó eszközérték (Ft)
2019	2,26	4,595608	3 130 429 122
2018	-2,13	4,493993	3 291 248 725
2017	4,39	4,591886	3 935 797 505
2016	5,00	4,398908	4 674 063 541

"B" sorozat

év	hozam (%)	árfolyam (Ft)	nettó eszközérték (Ft)
2019	2,26	4,610541	22 212 892 111
2018	-2,13	4,508597	23 156 052 303
2017	4,72	4,606677	22 831 788 214
2016	5,01	4,399110	9 411 929 970

"I" sorozat, 2017-es időszak 01.12-12.31-ig

év	hozam (%)	árfolyam (Ft)	nettó eszközérték (Ft)
2019	2,26	1,126187	427 469 013
2018	-1,92	1,101284	1 851 544 461
2017	12,28	1,122816	1 320 599 691
év	hozam (%)	árfolyam (Ft)	nettó eszközérték (Ft)
2015	3,61	4,189324	12 261 034 998
2014	10,71	4,043469	7 650 669 162
2013	9,44	3,652471	4 280 576 294
2012	20,05	3,337395	2 767 719 918
2011	2,98	2,779977	2 262 216 968
2010	5,98	2,699429	2 951 243 499
2009	9,36	2,547088	1 617 517 071

A hozam százalékos mértéke a befektető által elérhető forgalmazási költségek levonása előtti nettó hozamot mutatja be, amennyiben a teljes évben megtartotta befektetését, és az esetlegesen kifizetett hozamot visszafektette az alapba. A befektetési alap forgalmazásával (vétel, tartás, eladás) kapcsolatos költségek az alap kezelési szabályzatában és a forgalmazási helyeken megismerhetők. A múltbeli hozamok nem jelentenek garanciát az alap jövőbeli teljesítményére nézve. Az alap és sorozatainak indulásának évében és az idejében a hozamok egy évnél rövidebb időre vonatkoznak, emiatt azok nem évesített hozamok. A 2016-os évet megelőzően a sorozatok teljesítménye megegyezett.

Kockázati Profil

Alacsonyabb kockázat Magasabb kockázat

←—————→

Tipikusan alacsonyabb hozam Tipikusan magasabb hozam

1	2	3	4	5	6	7
---	---	---	---	---	---	---

Ajánlott minimális befektetési időtáv

1hét	1hó	6hó	1év	2év	3év	5év
------	-----	-----	-----	-----	-----	-----

10%-nál nagyobb arányú eszközök

név	arány (%)
2022/A Magyar Államkötvény	21,22
2021/C Magyar Államkötvény	15,21
2025/B Magyar Államkötvény	14,59
2028/A Magyar Államkötvény	12,97
2024/B Magyar Államkötvény	11,33

10%-nál nagyobb arányú kibocsátók

név	arány (%)
Magyar Állam	97,07

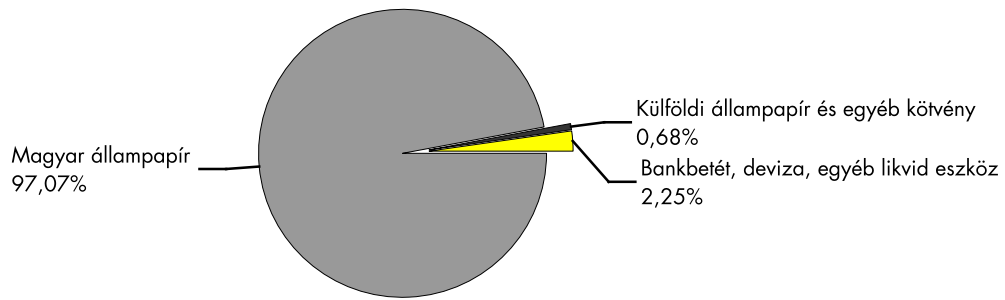
Az "A" sorozat árfolyama, viszonyítási nap: 2003.01.02.



Kiegészítő Információk

A Raiffeisen Befektetési Alapkezelő Zrt. tagja a Befektetési Alapkezelők és Vagyonkezelők Magyarországi Szövetségének (BAMOSZ). A Kötvény Alap „hosszú kötvényalap” a BAMOSZ szerint, mely szerint a portfólióban lévő eszközök átlagos hátralévő futamideje meghaladja a 3 évet.

Az alap összetétele az adott hónap végén, a tervezett elemek szerinti bontásban*



*A grafikon az Alap Tájékoztatójában és Kezelési Szabályzatában megadott eszközkategóriák szerinti bontásban mutatja be az Alap eszközeit az adott hónap utolsó napján.

Kockázati mutatók

Szórás "A" sorozat	2,57%
Szórás "B" sorozat	2,57%

Nettó összesített kockázati kitettség 100,00%

Kockázati mutatók értelmezése

Szórás	A befektetési alap árfolyam-ingadozásának erősségét mutatja meg. Minél magasabb az értéke, az alap hozamai átlagosan annál jobban eltérhetnek az átlagos hozamszinttől az elmúlt három évben. Az "I" sorozatra vonatkozóan historikusan nem áll rendelkezésre a szórás adat számításához szükséges 36 havi hozamadat.
Nettó összesített kockázati kitettség	Megmutatja, hogy az alapon lévő származtatott eszközök figyelembe vételével mekkora a nettósított kockázati kitettség a nettó eszközértékhez viszonyítva.
Átlagos hátralévő futamidő	A kötvényportfólió érzékenységét méri a piaci elvárt hozamok változása esetén.

További fontos információk

Az alap befektetési politikájáról, forgalmazási költségeiről és a befektetés lehetséges kockázatairól részletesen tájékozódjon az Alap forgalmazási helyein található kiemelt befektetői információjából, hivatalos tájékoztatójából és kezelési szabályzatából. Befektetési döntése előtt minden esetben ismerje meg a fenti dokumentumokat. Annak ellenére, hogy a jelen kiadványunk pontossága, helyessége érdekében a lehető legteljesebb körültekintéssel jártunk el az Alapkezelő nem tud garanciát vállalni az abban foglaltakért. Az Alapkezelő és annak munkatársai nem vállalnak felelősséget azért az üzleti döntésért, vagy annak valamely következményéért, melyet bármely személy a jelen kiadványban foglaltak alapján hoz.

Felhívjuk a befektetők figyelmét arra, hogy a befektetési jegy tulajdonosokra egységes szabályként érvényes, hogy a hozamot, valamint a befektetési jegyre kötött ügyleten elért árfolyamnyereséget személyi jövedelemadó terheli (15%), amennyiben a befektetési jegyek megvétele 2006. augusztus 31. után történt, illetve a törvényben megfogalmazott egyéb kivételek nem állnak fenn. Felhívjuk továbbá arra is a figyelmet, hogy a befektetőket számlavezetési és egyéb költségek, valamint befektetési jegyek forgalmazása során a vételi, eladási és átváltási jutalék is terheli. A fenti költségek mértékéről a befektetési alap tájékoztatója és a befektetési jegy forgalmazójának kondíciós listája ad pontos tájékoztatást.

Alap Adatok

Az Alap indulása	1999.01.20.
Alapkezelő	Raiffeisen Befektetési Alapkezelő Zrt.
Letétkezelő	Raiffeisen Bank Zrt.
Könyvvizsgáló	RSM DTM AUDIT Tanácsadó Kft.
Vezető Forgalmazó	Raiffeisen Bank Zrt.
Az Alap típusa	dinamikus vegyes alap

Stratégia

2017.02.06-től: A Raiffeisen Megoldás Pro Alapok Alapja egy aktív, globális fókuszú vegyes portfólió, azaz pénzügyi-, kötvény-, részvény-, árupiaci-, ingatlan és egyéb kitétséget egyaránt tartalmaz. Az eszközcsoportokat vagy közvetlen befektetéssel, vagy befektetési alapokon, illetve származtatott ügyleteken keresztül fedi le. Az Alapkezelő a befektetési alapok és egyéb kollektív befektetési formák széles köréből válogat mind a hazai, mind a nemzetközi univerzumból. Az Alapkezelő célja, hogy a jövőbeni kockázatok és hozamok függvényében hosszabb távon a lehetséges legmagasabb hozamot érje el. Az Alapkezelő törekszik arra, hogy a kockázat csökkentése érdekében a diverzifikáció különböző dimenziói (eszközcsoportok, iparágak, országok, befektetési stílusok stb.) szerint megfelelően csoportosított portfóliót alakítson ki.

2017.02.06-ig: Az Alapkezelő az Alap mindenkorit tőkéjének legalább nyolcvan százalékát befektetési alapok jegyeibe és egyéb kollektív befektetési értékpapírokba fektette. Az Alap döntően kelet- és közép-európai - azon belül is elsősorban orosz, lengyel, cseh és hazai -, kisebb részben egyéb feltörekvő piaci államkötvényeket és részvényeket vásárló befektetési alapok jegyeit vásárolta. A Befektetési jegyek zavartalan visszaváltásához szükséges likviditás fenntartása érdekében az Alapkezelő az Alap mindenkorit tőkéjének legalább 10%-át hazai pénzügyi alapokba fektette.

Nettó eszközérték és előző évek hozamai

Összesített nettó eszközérték: 8 118 649 204 Ft

"A" sorozat

év	hozam (%)	árfolyam (Ft)	nettó eszközérték (Ft)
2019	4,10	5,732299	5 999 833 740
2018	-2,71	5,506575	5 561 985 897
2017	3,86	5,660075	3 897 301 280

"B" sorozat

év	hozam (%)	árfolyam (Ft)	nettó eszközérték (Ft)
2019	4,02	5,692856	57 705 165
2018	-3,07	5,472887	66 196 354
2017	3,60	5,64626	70 759 737

"E" sorozat, 2017-es időszak 02.07-12.31-ig

év	hozam (%)	árfolyam (€)	nettó eszközérték (€)
2019	3,80	1,061715	5 047 817
2018	-3,55	1,02286	4 338 375
2017	6,05	1,060533	2 349 417

"U" sorozat, 2018-as időszak 01.23-

év	hozam (%)	árfolyam (\$)	nettó eszközérték (\$)
2019	4,90	1,048689	1 430 172
2018	-0,03	0,999697	937 570

év	hozam (%)	árfolyam (Ft)	nettó eszközérték (Ft)
2016	13,54	5,449919	1 910 879 784
2015	-1,85	4,799878	2 030 544 654
2014	-6,55	4,890208	2 433 948 759
2013	-3,53	5,232724	3 171 572 460
2012	12,21	5,424053	4 060 434 767
2011	-6,29	4,833679	5 341 641 951
2010	20,86	5,158238	8 839 053 163
2009	42,80	4,267810	8 379 136 263

Kockázati Profil

Alacsonyabb kockázat

Magasabb kockázat

Tipikusan alacsonyabb hozam

Tipikusan magasabb hozam

1	2	3	4	5	6	7
---	---	---	---	---	---	---

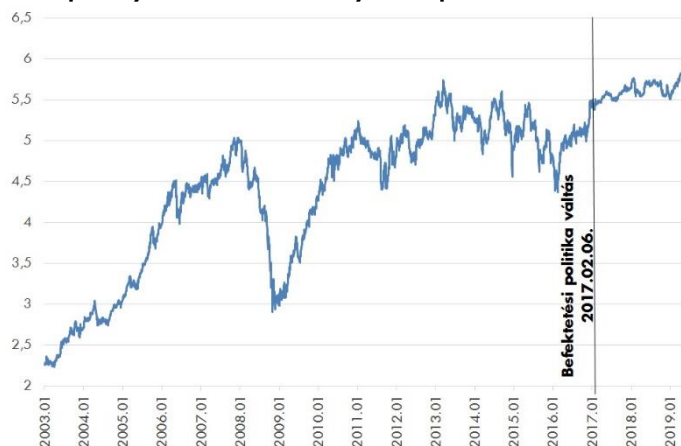
Ajánlott minimális befektetési időtáv

1 hét	1 hó	6 h	1 év	2 év	3 év	5 év
-------	------	-----	------	------	------	------

10%-nál nagyobb arányú eszközök

név	arány (%)
RAIFFEISEN INFLATION SHIELD T	17,00
Raif Ingatlan Alap "C" sorozat	14,30

Az alap árfolyam-alakulása, viszonyítási nap: 2003.01.02



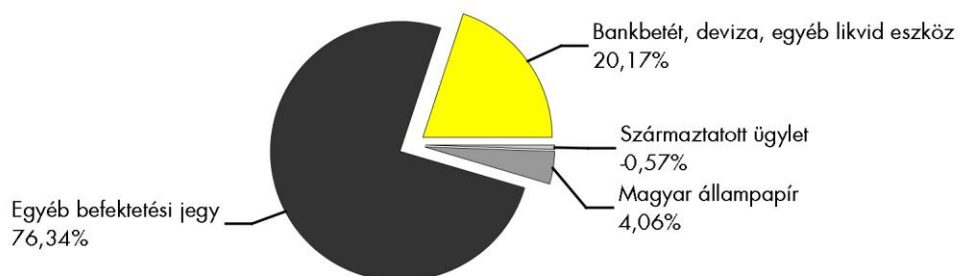
Kiegészítő Információk

A Raiffeisen Befektetési Alapkezelő Zrt. tagja a Befektetési Alapkezelők és Vagyonkezelők Magyarországi Szövetségének (BAMOSZ).

A Raiffeisen Megoldás Pro Alapok Alapja "dinamikus vegyes alap" a BAMOSZ kategorizálása szerint.

A hozam százalékos mértéke a befektető által elérhető forgalmazási költségek levonása előtti nettó hozamot mutatja be, amennyiben a teljes évben megtartotta befektetését, és az esetlegesen kifizetett hozamot visszafektette az alapba. A befektetési alap forgalmazásával (vétel, tartás, eladás) kapcsolatos költségek az alap kezelési szabályzatában és a forgalmazási helyeken megismerhetők. A múltbeli hozamok nem jelentenek garanciát az alap jövőbeli teljesítményére nézve. Az alap indulásának évében és az ideai évben a hozamok egy évnél rövidebb időre vonatkoznak, emiatt azok nem évesített hozamok. A 2017-es évet megelőzően a sorozatok teljesítménye megegyezett.

Az alap összetétele az adott hónap végén, a tervezett elemek szerinti bontásban*



*A grafikon az Alap Tájékoztatójában és Kezelési Szabályzatában megadott eszközkategóriák szerinti bontásban mutatja be az Alap eszközeit az adott hónap utolsó napján.

Kockázati mutatók

Szórás "A" sorozat	5,13%
Szórás "B" sorozat	5,13%
Nettó összesített kockázati kitétség	137,20%
Kockázatosított érték (VaR) limit**:	34,90%

Kockázati mutatók értelmezése

Szórás	A befektetési alap árfolyam-ingadozásának erősségét mutatja meg. Minél magasabb az értéke, az alap hozamai átlagosan annál jobban eltérhetnek az átlagos hozamszinttől az elmúlt három évben. Az "E" és az "U" sorozatra vonatkozóan historikusan nem áll rendelkezésre a szórás adat számításához szükséges 36 havi hozamadat.
Nettó összesített kockázati kitétség	Megmutatja, hogy az alapon lévő származtatott eszközök figyelembe vételével mekkora a nettósított kockázati kitétség a nettó eszközértékhez viszonyítva.
Kockázatosított érték (VaR) limit	Segít megmutatni, hogy mekkora a maximális várható veszteség normál piaci körülmények között, adott valószínűség mellett, egy adott időszak alatt (tartási idő), az adott portfólió esetén. Az Alap esetében 99%-os konfidencia szint mellett értéket közlünk, egy éves időszakra vonatkozóan.

További fontos információk

Az alap befektetési politikájáról, forgalmazási költségeiről és a befektetés lehetséges kockázatairól részletesen tájékozódjon az Alap forgalmazási helyein található kiemelt befektetői információjából, hivatalos tájékoztatójából és kezelési szabályzatából. Befektetési döntése előtt minden esetben ismerje meg a fenti dokumentumokat. Annak ellenére, hogy a jelen kiadványunk pontossága, helyessége érdekében a lehető legteljesebb körültekintéssel jártunk el az Alapkezelő nem tud garanciát vállalni az abban foglaltakért. Az Alapkezelő és annak munkatársai nem vállalnak felelősséget azért az üzleti döntésért, vagy annak valamely következményéért, melyet bármely személy a jelen kiadványban foglaltak alapján hoz.

Felhívjuk a befektetők figyelmét arra, hogy a befektetési jegy tulajdonosokra egységes szabályként érvényes, hogy a hozamot, valamint a befektetési jegyre kötött ügyleten elért árfolyamnyereséget személyi jövedelemadó terheli (15%), amennyiben a befektetési jegyek megvételre 2006. augusztus 31. után történt, illetve a törvényben megfogalmazott egyéb kivételek nem állnak fenn. Felhívjuk továbbá arra is a figyelmet, hogy a befektetőket számlavezetési és egyéb költségek, valamint befektetési jegyek forgalmazása során a vételi, eladási és átváltási jutalék is terheli. A fenti költségek mértékéről a befektetési alap tájékoztatója és a befektetési jegy forgalmazójának kondíciós listája ad pontos tájékoztatást.

Alap Adatok

Az Alap indulása	1999.01.20.
Alapkezelő	Raiffeisen Befektetési Alapkezelő Zrt.
Al-alapkezelő	Raiffeisen KAG
Letétkezelő	Raiffeisen Bank Zrt.
Könyvvizsgáló	RSM DTM AUDIT Tanácsadó Kft.
Vezető Forgalmazó	Raiffeisen Bank Zrt.
Az Alap típusa	részvényalap

Stratégia

2014.05.05-től: Az Alap célja, hogy a fejlett részvénytörzsdék (azon belül elsősorban az amerikai, európai és japán részvénytörzsdék) tendenciáit kihasználva az alapkezelő által ésszerűnek tartott kockázatvállalás mellett a lehető legmagasabb tőkenövekményt érje el. Az alap túlnyomórészt (eszközeinek legalább 80%-ában) olyan befektetési alapok befektetési jegyeit vásárolja, amelyek globális fókusszal rendelkeznek és elsődleges céljuk fejlett piaci részvényekből diverzifikált portfólió felépítése.

2014.05.05-ig: Az Alap a törvényi limitek kihasználása mellett a biztonságot és a maximális ágazatok, földrészek szerinti diverzifikációt tartja alapvető céljának. Hosszabb távon várhatóan 80-90%-os mértékben fektet nemzetközi, döntően OECD tagországok tőzsdéin jegyzett részvényekbe, míg a fennmaradó összeget főleg likvid eszközökben tartja. Az Alapkezelő az Alap teljesítményének értékelésekor 85%-ban a Morgan Stanley cég nemzetközi részvényindexét (MSCI World Free), 15%-ban az RMAX indexet tartalmazó összetett indexet tekinti referencia indexnek.

Nettó eszközérték és előző évek hozamai

Összesített nettó eszközérték: 2 187 168 554 Ft

"A" sorozat

év	hozam (%)	árfolyam (Ft)	nettó eszközérték (Ft)
2019	12,20	3,747115	1 882 222 314
2018	-8,26	3,339529	1 677 495 254
2017	6,21	3,640353	1 894 106 147

"B" sorozat

év	hozam (%)	árfolyam (Ft)	nettó eszközérték (Ft)
2019	12,20	3,745619	293 871 690
2018	-8,30	3,338196	274 394 700
2017	6,20	3,640243	325 345 682

"E" sorozat, 2018.01.23-

év	hozam (%)	árfolyam (€)	nettó eszközérték (€)
2019	10,71	0,962796	34 024
2018	-13,03	0,869688	22 070

év	hozam (%)	árfolyam (Ft)	nettó eszközérték (Ft)
2016	2,89	3,427623	2 458 022 409
2015	6,03	3,331279	2 669 190 371
2014	22,24	3,141929	2 077 867 550
2013	8,68	2,570317	1 721 001 257
2012	3,54	2,365109	2 001 740 787
2011	5,31	2,284300	2 526 466 963
2010	12,02	2,169090	3 872 111 484
2009	20,70	1,936378	3 943 402 494

A hozam százalékos mértéke a befektető által elérhető forgalmazási költségek levonása előtti nettó hozamot mutatja be, amennyiben a teljes évben megtartotta befektetését, és az esetlegesen kifizetett hozamot visszafektette az alapba. A befektetési alap forgalmazásával (vétel, tartás, eladás) kapcsolatos költségek az alap kezelési szabályzatában és a forgalmazási helyeken megismerhetők. A múltbeli hozamok nem jelentenek garanciát az alap jövőbeli teljesítményére nézve. A közölt hozamadatok nominálisak és az adott naptári évre vonatkoznak. Az alap indulásának évében és az idejében a hozamok egy évnél rövidebb időre vonatkoznak, emiatt azok nem évesített hozamok. A 2017-es évet megelőzően a sorozatok teljesítménye megegyezett.

Kockázati Profil

Alacsonyabb kockázat Magasabb kockázat



Tipikusan alacsonyabb hozam Tipikusan magasabb hozam

1 2 3 4 **5** 6 7

Ajánlott minimális befektetési időtáv

1hét 1hó 6hó 1év 2év 3év **5év**

10%-nál nagyobb arányú eszközök

név	arány (%)
RAIFFEISEN GLOBAL-AKTIEN I VT	91,82

Az alap árfolyama, viszonyítási nap: 2003.01.02




Kiegészítő Információk

A Raiffeisen Befektetési Alapkezelő Zrt. tagja a Befektetési Alapkezelők és Vagyonkezelők Magyarországi Szövetségének (BAMOSZ).

A Raiffeisen Nemzetközi Részvény Alapok Alapja „részvényalap” a BAMOSZ kategorizálása szerint, mely szerint részvénytípusú eszközeit 80% fölött tartja.

Az alap összetétele az adott hónap végén, a tervezett elemek szerinti bontásban*



*A grafikon az Alap Tájékoztatójában és Kezelési Szabályzatában megadott eszközkategóriák szerinti bontásban mutatja be az Alap eszközeit az adott hónap utolsó napján.

Kockázati mutatók

Szórás "A"	11,11%
Szórás "B"	11,11%
Nettó összesített kockázati kitétség	100,00%

Kockázati mutatók értelmezése

Szórás	A befektetési alap árfolyamingadozásának erősségét mutatja meg. Minél magasabb az értéke, az alap hozamai átlagosan annál jobban eltérhetnek az átlagos hozamszinttől az elmúlt három évben. Az "E" sorozatra vonatkozóan historikusan nem áll rendelkezésre a szórás adat számításához szükséges 36 havi hozamadat.
Nettó összesített kockázati kitétség	Megmutatja, hogy az alapban lévő származtatott eszközök figyelembe vételével mekkora a nettósított kockázati kitétség a nettó eszközértékhez viszonyítva.

További fontos információk

Az alap befektetési politikájáról, forgalmazási költségeiről és a befektetés lehetséges kockázatairól részletesen tájékozódjon az Alap forgalmazási helyein található kiemelt befektetői információjából, hivatalos tájékoztatójából és kezelési szabályzatából. Befektetési döntése előtt minden esetben ismerje meg a fenti dokumentumokat. Annak ellenére, hogy a jelen kiadványunk pontossága, helyessége érdekében a lehető legteljesebb körültekintéssel jártunk el az Alapkezelő nem tud garanciát vállalni az abban foglaltakért. Az Alapkezelő és annak munkatársai nem vállalnak felelősséget azért az üzleti döntésért, vagy annak valamely következményéért, melyet bármely személy a jelen kiadványban foglaltak alapján hoz.

Felhívjuk a befektetők figyelmét arra, hogy a befektetési jegy tulajdonosokra egységes szabályként érvényes, hogy a hozamot, valamint a befektetési jegyre kötött ügyleten elért árfolyamnyereséget személyi jövedelemadó terheli (15%), amennyiben a befektetési jegyek megvétele 2006. augusztus 31. után történt, illetve a törvényben megfogalmazott egyéb kivételek nem állnak fenn. Felhívjuk továbbá arra is a figyelmet, hogy a befektetőket számlavezetési és egyéb költségek, valamint befektetési jegyek forgalmazása során a vételi, eladási és átváltási jutalék is terheli. A fenti költségek mértékéről a befektetési alap tájékoztatója és a befektetési jegy forgalmazójának kondíciós listája ad pontos tájékoztatást.

Raiffeisen Nyersanyag Alapok Alapja

Havi Jelentés

a 2019.05.01 - 2019.05.31 időszakra



Raiffeisen Befektetési Alapkezelő Zrt.
1054 Bp. Akadémia u. 6. | alapok.raiffeisen.hu

Alap Adatok

Az Alap indulása	2005.08.11.
Alapkezelő	Raiffeisen Befektetési Alapkezelő Zrt.
Al-alapkezelő	-
Letétkezelő	Raiffeisen Bank Zrt.
Könyvvizsgáló	RSM DTM AUDIT Tanácsadó Kft.
Vezető Forgalmazó	Raiffeisen Bank Zrt.
Az Alap típusa	árupiaci alap

Stratégia

2016.06.20-tól: Az Alap árupiaci kitettséget biztosító alapként működik. Az alap korábban Raiffeisen EMEA Részvény Alapok Alapja néven működött, amely június végétől módosította a nevét és a befektetési politikáját. Az Alap célja, hogy elsősorban tőzsdén jegyzett befektetési alapokba történő befektetéseken keresztül lehetőséget adjon a befektetőnek nyersanyagpiaci kitettség kialakítására. Az alap túlnyomórészt olyan befektetési alapokba és más kollektív befektetési értékpapírokba fektet, amelyek árupiaci kitettséget nyújtanak.

2016.06.20-ig: Az alap 2008.07.11-től bevezetett stratégiája szerint feltörekvő piaci részvényalapként működött. A befektetési célterület országai elsődlegesen Kelet-Európa, Oroszország, Közel Kelet és Afrika, összefoglaló néven az EMEA régió országaiból kerültek ki. Az alap eszközei között szereplő befektetések által reprezentált régiókat, országokat és gazdasági szektorokat az alapkezelő fundamentális alapon választotta ki a fenti tágabb régión belül.

Nettó eszközérték és előző évek hozamai

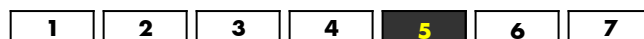
Összesített nettó eszközérték:	499 277 548 Ft		
"A" sorozat			
év	hozam (%)	árfolyam (Ft)	nettó eszközérték (Ft)
2019	9,24	1,335423	399 821 869
2018	-4,16	1,222507	316 963 064
2017	-9,27	1,275538	443 779 078
"B" sorozat			
év	hozam (%)	árfolyam (Ft)	nettó eszközérték (Ft)
2019	9,24	1,332609	99 455 679
2018	-4,36	1,219931	85 391 833
2017	-9,26	1,275599	83 724 904
év	hozam (%)	árfolyam (Ft)	nettó eszközérték (Ft)
2016	10,62	1,405835	305 267 162
2015	-13,52	1,270900	302 010 386
2014	3,15	1,469516	402 190 319
2013	-8,95	1,424664	384 141 854
2012	9,55	1,564682	417 265 170
2011	-10,24	1,428248	1 562 388 483
2010	30,05	1,591140	1 893 932 540
2009	56,27	1,223514	801 728 699

A hozam százalékos mértéke a befektető által elérhető forgalmazási költségek levonása előtti nettó hozamot mutatja be, amennyiben a teljes évben megtartotta befektetését, és az esetlegesen kifizetett hozamot visszafektette az alapba. A befektetési alap forgalmazásával (vétel, tartás, eladás) kapcsolatos költségek az alap kezelési szabályzatában és a forgalmazási helyeken megismerhetők. A múltbeli hozamok nem jelentenek garanciát az alap jövőbeli teljesítményére nézve. A közölt hozam adatok nominálisak és az adott naptári évre vonatkoznak. Az alap indulásának évében és az idei évben a hozamok egy évnél rövidebb időre vonatkoznak, emiatt azok nem évesített hozamok. A 2017-es évet megelőzően a sorozatok teljesítménye megegyezett.

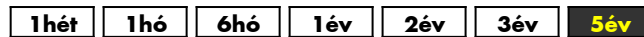
Kockázati Profil

Alacsonyabb kockázat Magasabb kockázat

←—————→
Tipikusan alacsonyabb hozam Tipikusan magasabb hozam



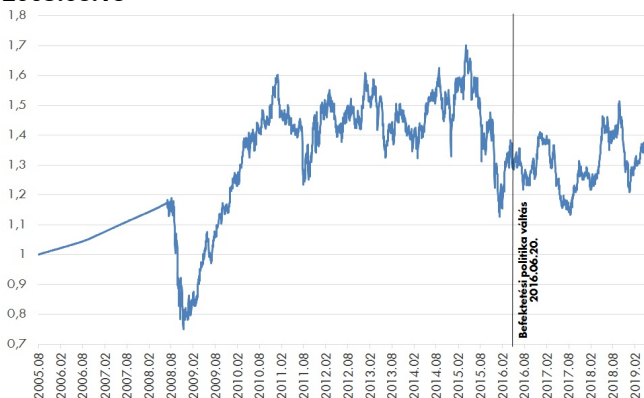
Ajánlott minimális befektetési időtáv



10%-nál nagyobb arányú eszközök

név	arány (%)
Invesco DB Commodity ETF	91,84

Az "A" sorozat árfolyam-alakulása, viszonyítási nap: 2005.08.16

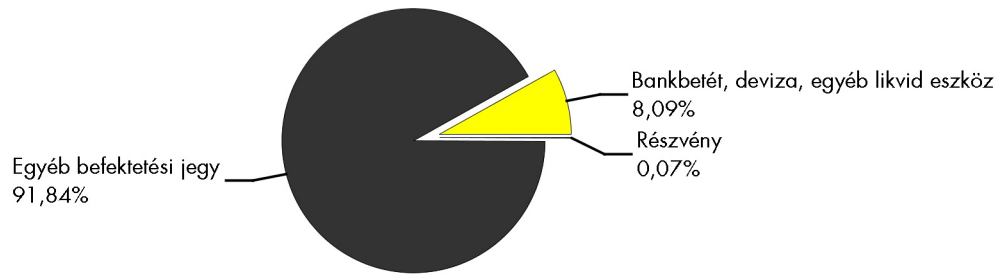


Kiegészítő Információk

A Raiffeisen Befektetési Alapkezelő Zrt. tagja a Befektetési Alapkezelők és Vagyonkezelők Magyarországi Szövetségének (BAMOSZ).

A Nyersanyag Alapok Alapja „árupiaci” alap a BAMOSZ kategorizálása szerint, amely szerint legalább 50%-ban árupiaci kitettséget jelenítenek meg (ami lehet alapokon vagy származékos ügyleteken keresztül).

Az alap összetétele az adott hónap végén, a tervezett elemek szerinti bontásban*



*A grafikon az Alap Tájékoztatójában és Kezelési Szabályzatában megadott eszközkategóriák szerinti bontásban mutatja be az Alap eszközeit az adott hónap utolsó napján.

Kockázati mutatók

Szórás "A"	13,83%
Szórás "B"	13,82%
Nettó összesített kockázati kitétség	100,00%

Kockázati mutatók értelmezése

Szórás	A befektetési alap árfolyamingadozásának erősségét mutatja meg. Minél magasabb az értéke, az alap hozamai átlagosan annál jobban eltérhetnek az átlagos hozamszinttől az elmúlt három évben.
Nettó összesített kockázati kitétség	Megmutatja, hogy az alapon lévő származtatott eszközök figyelembe vételével mekkora a nettósított kockázati kitétség a nettó eszközértékhez viszonyítva.

További fontos információk

Az alap befektetési politikájáról, forgalmazási költségeiről és a befektetés lehetséges kockázatairól részletesen tájékozódjon az Alap forgalmazási helyein található kiemelt befektetői információjából, hivatalos tájékoztatójából és kezelési szabályzatából. Befektetési döntése előtt minden esetben ismerje meg a fenti dokumentumokat. Annak ellenére, hogy a jelen kiadványunk pontossága, helyessége érdekében a lehető legteljesebb körültekintéssel jártunk el az Alapkezelő nem tud garanciát vállalni az abban foglaltakért. Az Alapkezelő és annak munkatársai nem vállalnak felelősséget azért az üzleti döntésért, vagy annak valamely következményéért, melyet bármely személy a jelen kiadványban foglaltak alapján hoz.

Felhívjuk a befektetők figyelmét arra, hogy a befektetési jegy tulajdonosokra egységes szabályként érvényes, hogy a hozamot, valamint a befektetési jegyre kötött ügyleten elért árfolyamnyereséget személyi jövedelemadó terheli (15%), amennyiben a befektetési jegyek megvétele 2006. augusztus 31. után történt, illetve a törvényben megfogalmazott egyéb kivételek nem állnak fenn. Felhívjuk továbbá arra is a figyelmet, hogy a befektetőket számlavezetési és egyéb költségek, valamint befektetési jegyek forgalmazása során a vételi, eladási és átváltási jutalék is terheli. A fenti költségek mértékéről a befektetési alap tájékoztatója és a befektetési jegy forgalmazójának kondíciós listája ad pontos tájékoztatást.

Raiffeisen Részvény Alap

Havi Jelentés

a **2019.05.01 - 2019.05.31** időszakra



Raiffeisen Befektetési Alapkezelő Zrt.
1054 Bp. Akadémia u. 6. | alapok.raiffeisen.hu

Alap Adatok

Az Alap indulása	1997.11.25.
Alapkezelő	Raiffeisen Befektetési Alapkezelő Zrt.
Al-alapkezelő	-
Letétkezelő	Raiffeisen Bank Zrt.
Könyvvizsgáló	RSM DTM AUDIT Tanácsadó Kft.
Vezető Forgalmazó	Raiffeisen Bank Zrt.
Az Alap típusa	részvényalap

Stratégia

A Raiffeisen Részvény Alap célja, hogy az Alapkezelő várakozásainak megfelelő jövőbeni kockázatok és hozamok függvényében hosszabb távon a lehetséges legmagasabb hozamot érje el. Az Alapkezelő alapvetően magyarországi és egyéb, közép-kelet európai tőzsdén jegyzett részvényekbe, avagy ilyen részvényekbe fektető kollektív befektetési értékpapírokba, illetőleg származékos eszközökbe való befektetésekkel, jól diverzifikált portfólió kialakítására törekszik. A részvényekbe eszközölt befektetések összesített eszközértéke az Alap működése során legalább 80%-os részarányt fog képviselni az Alap teljes eszközértékében. Az Alap a harmonizációja szerint 2017.07.24-től ÁÉKBV alap lett.

Nettó eszközérték és előző évek hozamai

Összesített nettó eszközérték: 4 484 292 608 Ft

"A" sorozat

év	hozam (%)	árfolyam (Ft)	nettó eszközérték (Ft)
2019	4,27	2,536005	1 683 799 699
2018	-6,04	2,432166	1 691 205 818
2017	17,29	2,588568	2 877 123 867

"B" sorozat

év	hozam (%)	árfolyam (Ft)	nettó eszközérték (Ft)
2019	4,27	2,565748	135 298 359
2018	-4,94	2,460690	156 189 325
2017	17,29	2,588572	176 466 478

"R" sorozat, 2017-es időszak 09.22-12.31-ig

év	hozam (%)	árfolyam (Ft)	nettó eszközérték (Ft)
2019	4,91	1,03797	2 665 194 550
2018	-2,18	0,989401	2 724 341 291
2017	1,32	1,011485	771 547 180

év	hozam (%)	árfolyam (Ft)	nettó eszközérték (Ft)
2016	9,55	2,206983	1 429 531 522
2015	6,38	2,014678	1 390 194 966
2014	-1,12	1,893888	1 446 992 633
2013	-3,15	1,915320	1 694 853 975
2012	9,11	1,977538	2 074 362 107
2011	-14,20	1,812402	2 360 219 815
2010	7,18	2,112308	3 978 077 614
2009	38,80	1,970775	4 139 431 942

A hozam százalékos mértéke a befektető által elérhető forgalmazási költségek levonása előtti nettó hozamot mutatja be, amennyiben a teljes évben megtartotta befektetését, és az esetlegesen kifizetett hozamot visszafektette az alapba. A befektetési alap forgalmazásával (vétel, tartás, eladás) kapcsolatos költségek az alap kezelési szabályzatában és a forgalmazási helyeken megismerhetők. A múltbeli hozamok nem jelentenek garanciát az alap jövőbeni teljesítményére nézve. A közölt hozam adatok nominálisak és az adott naptári évre vonatkoznak. Az alap és sorozatai indulásának évében és az ideai évben a hozamok egy évnél rövidebb időre vonatkoznak, emiatt azok nem évesített hozamok. A 2017-es évet megelőzően a sorozatok teljesítménye megegyezett.

Kockázati Profil

Alacsonyabb kockázat Magasabb kockázat

Tipikusan alacsonyabb hozam Tipikusan magasabb hozam

1	2	3	4	5	6	7
---	---	---	---	---	---	---

Ajánlott minimális befektetési időtáv

1hét	1hó	6hó	1év	2év	3év	5év
------	-----	-----	-----	-----	-----	-----

A portfólió 5 legnagyobb arányú eleme

név	arány (%)
OTP Bank részvény	6,37
PKO BANK POLSKI SA	5,59
PKN - PLPKN0000018	5,38
MOL Nyrt. Törzs részvény 2017	5,19
POWSZECHNY ZAKLAD UBEZPIECZ SA	4,50

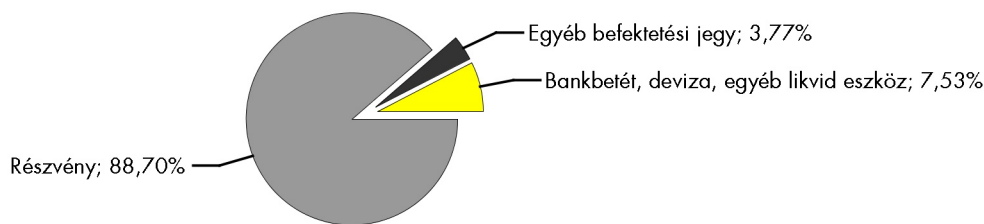
Az "A" sorozat árfolyama, viszonyítási pont: 2003.01.03



Kiegészítő Információk

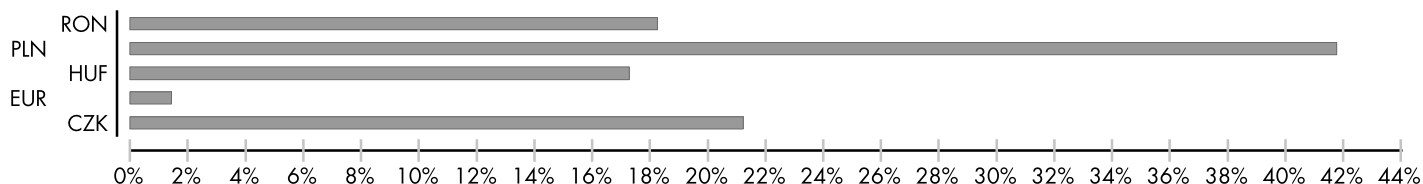
A Raiffeisen Befektetési Alapkezelő Zrt. tagja a Befektetési Alapkezelők és Vagyonkezelők Magyarországi Szövetségének (BAMOSZ).
A Raiffeisen Részvény Alap „részvényalap” a BAMOSZ kategorizálása szerint, így részvénytípusú eszközeit 80% fölött tartja.

Az alap összetétele az adott hónap végén, a tervezett elemek szerinti bontásban*



*A grafikon az Alap Tájékoztatójában és Kezelési Szabályzatában megadott eszközkategóriák szerinti bontásban mutatja be az Alap eszközeit az adott hónap utolsó napján.

Az alap részvénypozíciói devizák szerint



Kockázati mutatók

Szórás (A sorozat)	10,39%
Szórás (B sorozat)	10,41%
Nettó összesített kockázati kitettség	100,00%

Kockázati mutatók értelmezése

Szórás	A befektetési alap árfolyam-ingadozásának erősségét mutatja meg. Minél magasabb az értéke, az alap hozamai átlagosan annál jobban eltérhetnek az átlagos hozamszinttől az elmúlt három évben. Az "R" sorozatra vonatkozóan historikusan nem áll rendelkezésre a szórás adat számításához szükséges 36 havi hozamadat.
Nettó összesített kockázati kitettség	Megmutatja, hogy az alapon lévő származtatott eszközök figyelembe vételével mekkora a nettó kockázati kitettség a nettó eszközértékhez viszonyítva.

További fontos információk

Az alap befektetési politikájáról, forgalmazási költségeiről és a befektetés lehetséges kockázatairól részletesen tájékozódjon az Alap forgalmazási helyein található kiemelt befektetői információjából, hivatalos tájékoztatójából és kezelési szabályzatából. Befektetési döntése előtt minden esetben ismerje meg a fenti dokumentumokat. Annak ellenére, hogy a jelen kiadványunk pontossága, helyessége érdekében a lehető legteljesebb körültekintéssel jártunk el az Alapkezelő nem tud garanciát vállalni az abban foglaltakért. Az Alapkezelő és annak munkatársai nem vállalnak felelősséget azért az üzleti döntésért, vagy annak valamely következményéért, melyet bármely személy a jelen kiadványban foglaltak alapján hoz.

Felhívjuk a befektetők figyelmét arra, hogy a befektetési jegy tulajdonosokra egységes szabályként érvényes, hogy a hozamot, valamint a befektetési jegyre kötött ügyleten elért árfolyamnyereséget személyi jövedelemadó terheli (15%), amennyiben a befektetési jegyek megvétele 2006. augusztus 31. után történt, illetve a törvényben megfogalmazott egyéb kivételek nem állnak fenn. Felhívjuk továbbá arra is a figyelmet, hogy a befektetőket számlavezetési és egyéb költségek, valamint befektetési jegyek forgalmazása során a vételi, eladási és átváltási jutalék is terheli. A fenti költségek mértékéről a befektetési alap tájékoztatója és a befektetési jegy forgalmazójának kondíciós listája ad pontos tájékoztatást.

Dialóg Fókusz Származtatott Alap

Havi jelentés - 2019. MÁJUS (Készítés időpontja: 2019.05.31)



DIALÓG
BEFEKTETÉSI ALAPKEZELŐ ZRT.

Alapinformációk

Alapkezelő:	Dialóg Befektetési Alapkezelő Zrt.
Letétkezelő:	Unicredit Bank Zrt.
Vezető forgalmazó:	UniCredit Bank Hungary Zrt.
Könyvvizsgáló:	Trusted Adviser Könyvvizsgáló és Tanácsadó Kft.
Benchmark összetétele:	100% ZMAX index
ISIN kód:	HU0000706528
Indulás:	2008.03.19.
Devizanem:	HUF
Az alap nettó eszközértéke:	495 569 263 HUF
Egy jegyre jutó nettó eszközérték:	0,865306 HUF

Befektetési politika

Az Alap céljának elérése érdekében az Alap minden befektetési eszközre - kötvény, részvény, deviza, származtatott termékek - felvehet akár vételi, akár eladási pozíciót. A hagyományos befektetési alapokkal ellentétben a Dialóg Fókusz Származtatott Alapnak nem csak emelkedő, hanem adott esetben csökkenő piacokon is lehetősége van hozamot elérnie. Az Alap saját tőkéjét elsősorban hazai és külföldi részvényekbe, kötvényekbe, illetve a kollektív befektetési formák befektetési és hitelfelvételi szabályairól szóló 78/2014. (III. 14.) kormányrendelet által engedélyezett származtatott ügyletekbe fekteti. Az Alap spekulatív jelleggel nyithat bankközi és tőzsdai devizapozíciókat. Az Alap minden, a fenti rendelet által megengedett azonnali és származtatott pozíciót felvehet, long és short irányba is. Az alap referenciahozama a 100% ZMAX Index.

Forgalmazók

Concorde Értékpapír Rt., Erste Befektetési Zrt., Raiffeisen Bank Rt., SPB Befektetési Zrt., Unicredit Bank Zrt.

Az alap által elért nettó hozam:

Időtáv	Befektetési jegy hozama	Benchmark hozama
indulástól	-1,28 %	2,42 %
idén	3,06 %	4,61 %
2018	-5,37 %	-5,57 %
2017	9,95 %	11,73 %
2016	2,48 %	9,31 %
2015	-1,30 %	-5,78 %
2014	-9,95 %	-0,23 %
2013	-1,41 %	0,96 %
2012	3,67 %	12,22 %
2011	-23,89 %	-12,11 %
2010	28,56 %	22,10 %
2009	89,82 %	44,13 %

Az alap teljesítménye az elmúlt 12 hónapban



Az alapok múltbeli teljesítménye nem nyújt garanciát a jövőbeli hozamok nagyságára. Jelen hirdetés nem minősül ajánlattételnek vagy befektetési tanácsadásnak. A befektetés részletes feltételeit az Alap Tájékoztatója tartalmazza, mely a mindenkor érvényes kondíciós listákkal együtt megtalálható a forgalmazási helyeken. A befektetési alap forgalmazásával (vétel, tartás, eladás) kapcsolatos költségek az alap kezelési szabályzatában és a forgalmazási helyeken megismerhetők.

A hónap történései röviden:

Annak ellenére, hogy a nemzetközi tőzsdék rosszul szerepeltek 2019 májusában, az Alap árfolyama csak kismértékben esett. Az óvatos befektetési politikának köszönhetően a kockázatos eszközök árfolyama is csak minimális mértékben változott.

A portfólió összetétele 2019.05.31

Eszköz típusa	Részarány
Vállalati és hitelintézeti kötvények	18,88 %
Magyar részvények	10,55 %
Nemzetközi részvények	10,13 %
Kollektív értékpapírok	1,68 %
Számlapénz	59,85 %
Kötelezettség	-0,36 %
Követelés	0,11 %
Nyitott derivatív pozíciók értéke	-0,84 %
Összesen	100,00 %
Származtatott ügyletek	100,00 %
Nettó korrekciós tőkeáttétel	100,00 %

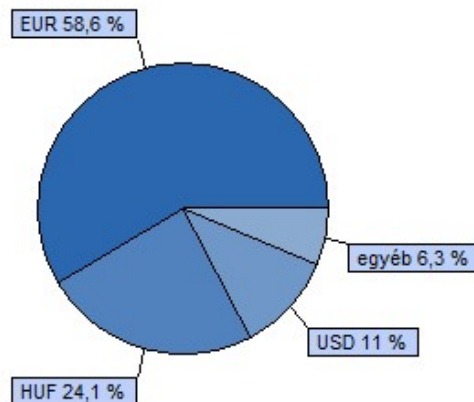
Az 5 legnagyobb pozíció:

OTP-OPUS (OPUS Securities S.A)
OTP 2016/11/07 Perpetual (OTP Bank Nyrt)
WingHolding 2021/I (WING Zrt.)
Alteo New
MOL new (1/8)

10%-nál magasabb részarányt képviselő kibocsátók

Nincs ilyen eszköz a portfólióban

Devizánkénti megoszlás:



Kockázati mutatók az elmúlt 12 hónapra:

Az alap heti hozamokból számolt évesített szórása: 9,38 %
A benchmark heti hozamokból számolt évesített szórása: 11,01 %

Kockázati profil:

A javasolt minimális befektetési idő:



Kockázati besorolás a heti hozamok elmúlt időszaki szórása alapján:



Dialóg Rövid Kötvény Befektetési Alap intézményi sorozat



DIALÓG
BEFEKTETÉSI ALAPKEZELŐ ZRT.

Havi jelentés - 2019. MÁJUS (Készítés időpontja: 2019.05.31)

Alapinformációk

Alapkezelő:	Dialóg Befektetési Alapkezelő Zrt.
Letétkezelő:	Unicredit Bank Zrt.
Vezető forgalmazó:	UniCredit Bank Hungary Zrt.
Könyvvizsgáló:	Trusted Adviser Könyvvizsgáló és Tanácsadó Kft.
Benchmark összetétele:	100% RMAX index
ISIN kód:	HU0000713367
Indulás:	2014.03.11.
Devizanem:	HUF
Az alap nettó eszközértéke:	180 544 954 HUF
Egy jegyre jutó nettó eszközérték:	1,005878 HUF

Befektetési politika

Az Alap célja, hogy a portfólió aktív menedzselése révén - stabil, alacsony kockázatú befektetések eszközlésével - a legnagyobb óvatosság mellett benchmark feletti, a banki kamatokkal versenyképes hozamot nyújtson a befektetési jegyek vásárlóinak. A likviditás, illetve az alacsony kockázat biztosítása érdekében az Alap eszközeit elsősorban alacsony hitel- és kamatkockázatú értékpapírokba, jellemzően hazai államkötvényekbe és diszkontkincstárjegybe fekteti. Az Alap befektetett eszközei között lehetnek még külföldi állampapírok, hazai és külföldi államilag garantált kötvények, hitelintézeteknél elhelyezett betétek, jelzáloglevelek és vállalati kötvények. Az Alap hátralévő átlagos futamideje legalább 270 nap. Minimálisan ajánlott időtáv: 1 év. Az Alap referenciahozama a 100% RMAX Index.

Forgalmazók

Concorde Értékpapír Rt.

Az alap által elért nettó hozam:

Időtáv	Befektetési jegy hozama	Benchmark hozama
indulástól	0,11 %	0,81 %
1 hónap	0,15 %	0,02 %
3 hónap	-0,02 %	0,13 %
6 hónap	-0,49 %	0,13 %
idén	-0,32 %	0,14 %
2018	-1,57 %	0,05 %
2017	0,38 %	0,11 %
2016	0,27 %	0,81 %
2015	0,63 %	1,26 %

Kockázati mutatók az elmúlt 12 hónapra:

Az alap heti hozamokból számolt évesített szórása: 0,34 %

A benchmark heti hozamokból számolt évesített szórása: 0,09 %

Kockázati profil:

A javasolt minimális befektetési idő:



Kockázati besorolás a heti hozamok elmúlt időszaki szórása alapján:



A hónap történései röviden:

Hosszú hónapok után először emelkedett az Alap árfolyama 2019 májusában. A hazai piacon végbemenő hozamesés hatására gyakorlatilag másfél évre előre nulla a hozam, ennek pozitív hatása érződött az Alap árfolyamán. A hónap során 21B, Alteo 2020-as vállalati kötvény és 2020/O vétele történt az Alapban.

A portfólió összetétele 2019.05.31

Eszköz típusa	Részarány
Államkötvények	78,72 %
Kincstárjegyek	10,51 %
Vállalati és hitelintézeti kötvények	6,99 %
Számlapénz	9,89 %
Kötelezettség	-6,11 %
Követelés	0,00 %
Összesen	100,00 %
Származtatott ügyletek	100,01 %
Nettó korrekciós tőkeáttétel	100,01 %

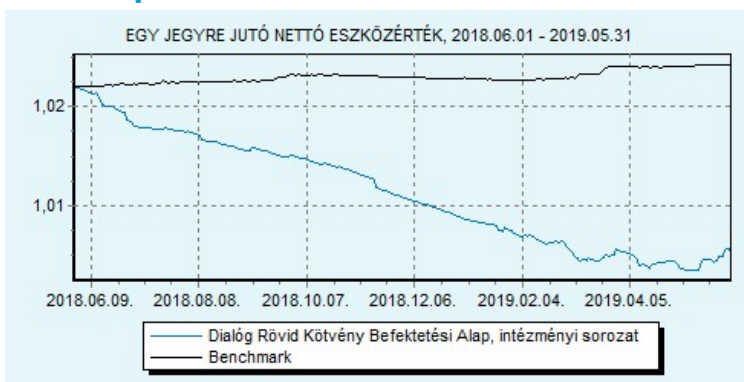
Az 5 legnagyobb pozíció:

2023/B MÁK (Magyar Állam)
2021/C MAK (Magyar Állam)
2020/C MAK (Magyar Állam)
BMAK 2020/O (Magyar Állam)
2022/B MAK (Magyar Állam)

10%-nál magasabb részarányt képviselő kibocsátók

Magyar Állam

Az alap teljesítménye az elmúlt 12 hónapban



Az alapok múltbeli teljesítménye nem nyújt garanciát a jövőbeli hozamok nagyságára. Jelen hirdetés nem minősül ajánlattételnek vagy befektetési tanácsadásnak. A befektetés részletes feltételeit az Alap Tájékoztatója tartalmazza, mely a mindenkor érvényes kondíciós listákkal együtt megtalálható a forgalmazási helyeken. A befektetési alap forgalmazásával (vétel, tartás, eladás) kapcsolatos költségek az alap kezelési szabályzatában és a forgalmazási helyeken megismerhetők.

MAGYAR POSTA TAKARÉK HOSSZÚ KÖTVÉNY BEFEKTETÉSI ALAP

HAVI PORTFÓLIÓJELENTÉS 2019. MÁJUS



Az Alap bemutatása

Az Alap célja, hogy a hazai kötvénypiac termékeibe fektessen be, és ezzel a MAX indexhez képest magasabb tőkenövekedést biztosítson a Befektetési Jegy tulajdonosok számára. A befektetési állomány túlnyomó többségét a Magyar Állam által kibocsátott fix kamatozású állampapírok alkotják. Az Alap összetételét ezen felül az egy éven belüli kis árfolyam ingadozással rendelkező instrumentumok, devizában kibocsátott állampapírok, magyar állami garancia mellett kibocsátott kötvények, jelzáloglevelek, belföldi és külföldi társaságok által vagy egyéb jogalanyok által kibocsátott hitelviszonyt megtestesítő értékpapírok és devizás eszközök is diversifikálják. Az Alap származékos ügyleteket is alkalmazhat a kamat és devizakockázatok kezelésére. (Az Alap korábbi neve Takaré Invest Hazai Kötvény Befektetési Alap volt, mely 2015. július 2. napjától Magyar Posta Takaré Hosszú Kötvény Befektetési Alapra módosult.)

Alap főbb adatai

2019.05.31.

Egy jegyre jutó nettó eszközérték	3,129893 Ft
Alap fajtája	Értékpapír befektetési alap
Alap típusa	Nyilvános, nyíltvégű, határozatlan idejű
ISIN kód	HU0000702857
Alapkezelő neve	Diófa Alapkezelő Zrt.
Letétkezelő neve	Magyar Takarékszövetkezeti Bank Zrt.
Elsődleges forgalmazó	Magyar Takarékszövetkezeti Bank Zrt.
Referenciaindex	100% MAX
Befektetési jegy devizaneme	Magyar forint
Nyilvános folyamatos forgalmazás kezdete	2000. január 6.
Összesített nettó eszközérték	3 008 507 495 Ft
Elszámolási nap	T+1 nap
Ajánlott minimum befektetési időtáv	2 év

Kockázati profil

Alacsonyabb kockázat	Magasabb kockázat					
Alacsonyabb várható hozam	Magasabb várható hozam					
1	2	3	4	5	6	7

Kockázati mutatók

Nettó összesített kockázati kitétség	21,74%
Szórás*	5,61%

*Az Alap indulása óta, heti adatokból számolva, évesítve

Az Alap teljesítménye**

	2014***	2015***	2016***	2017***	2018***	2019.05.31-ig***	Indulástól****
Alap	11,81%	4,43%	6,19%	6,57%	-1,09%	1,06%	5,95%
Benchmark	12,58%	4,48%	6,73%	6,41%	-0,95%	2,98%	8,17%

**Forgalmazási, számlavezetési költségek és kamatadó levonása előtti, az alap működési költségeivel csökkentett nettó hozamok.

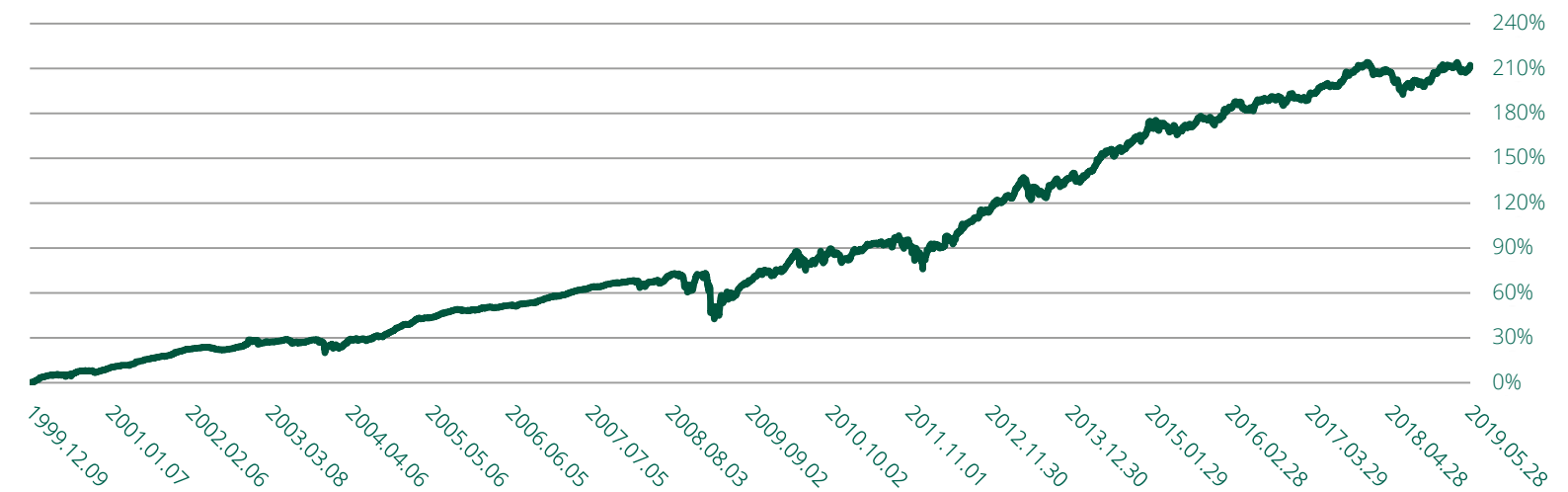
***Nominális hozamok, adott naptári évre.

****2000.01.06 - 2019.05.31. időszakra, évesített adat.

10%-nál nagyobb arányú eszközök

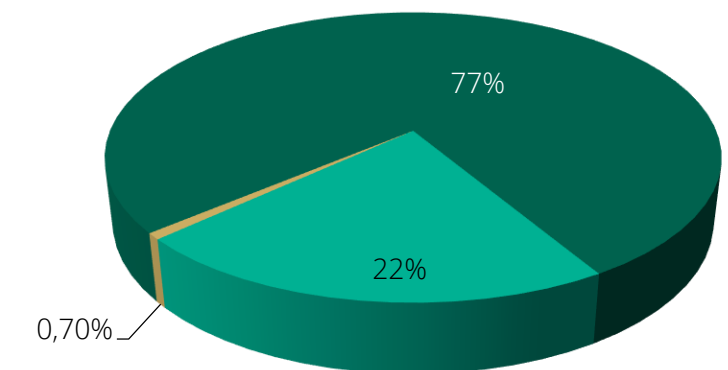
Állampapírok

Az Alap teljesítménye a folyamatos forgalmazás kezdetétől



Az Alap portfóliójának összetétele

- Állampapírok, állami garancia mellett kibocsátott hitelviszonyt megtestesítő értékpapírok
- Betét és betétjellegű eszközök
- Jelzáloglevelek



Piaci jelentés

Májusban megtört az év eleje óta tartó részvénypiaci emelkedés. A hangulatromlást az okozta, hogy a biztatóan alakuló amerikai-kínai egyeztetések elakadtak, és újra kiéleződtek az ellentétek a két gazdasági nagyhatalom között. Az USA elnöke betiltotta a kínai telekommunikációs cég, a Huawei termékeinek amerikai forgalmazását, és ismét az importvámok megemelését helyezte kilátásba. Az USA-Kína konfliktus mellett több, szintén Amerikával kapcsolatos globális hatású negatív esemény is borzolta a befektetők kedélyeit: a hónap végén Donald Trump amerikai elnök megemelte a mexikói termékek importjára kivetett vámkat, és Iránnal kapcsolatban is kiéleződött az amerikai kommunikáció. A kedvezőtlen hírek hatására romlottak a gazdasági konjunktúraindexek, ezek a részvénypiacok. Az amerikai S&P500 index értéke 6,58%-kal, az európai EuroStoxx50 indexé 6,66%-kal csökkent. A fejlődő piacokat összesítő MSCI globális részvénypiaci index 7,53%-os eséssel zárta a hónapot. Az általános piaci bizalomvesztést a fejlődő piaci devizák is megszenvedték, a dollár erősödött a legtöbb feltörekvő devizával szemben, de a kínai jüan értékvesztése volt a legszembetűnőbb. A nagy jegybankok monetáris politikájában nem történt érdemi változás, továbbra sem várható szigorítás, sőt a befektetők ismételten az amerikai irányadó kamat csökkentését várják. Az Európai Központi Bank részéről sincs utalás a monetáris kondíciók szigorítása - a jegybankok továbbra is olcsó finanszírozással támogatják a reálgazdaságot. A gazdaságpolitikai kockázatok és a növekedési félelmek felerősödése a biztonságosabb kötvénypiaci instrumentumok irányába terelte a befektetőket. Az amerikai tíz éves állampapír hozama közel 40 bázisponttal csökkent, a német államkötvény hozama 20 bázisponttal, -0,20%-ig esett. Magyarországon sem változtak a jegybanki kondíciók, míg az áprilisi inflációs adat megközelítette a 4 százalékot év/év alapon. Az MNB kommentárjában jelezte, hogy a negyedévente megjelenő inflációs riportot követően dönthet majd a monetáris politika irányáról. A kommunikációt követően, illeszkedve a fenti globális trendekbe a magyar állampapírhozamok is mérséklődtek, a 10 éves államkötvény hozama 30 bázisponttal csökkent 2,95%-ig, az egy évnél hosszabb lejáratú állampapírok teljesítményét mutató MAX Index értéke 1,51%-kal emelkedett. A rövid lejáratú hozamok nem változtak érdemben, a forint árfolyama mintegy fél százalékkal gyengült az euróval szemben. A pesszimista nemzetközi hangulat, az általános bizalomvesztés a közép-kelet európai régiót is megérintette. Az aggregált régiós részvénypiaci index, a CECEUR 4,36%-kal esett májusban euróban mérve. A cseh PX index 2,30%-ot, a hazai BUX index 3,80%-ot, míg a lengyel WIG20 4,07%-ot veszített értékéből saját devizában. A hazai részvények közül a Richter (-8,49%) zárta a legnagyobb árfolyamcsökkenéssel a hónapot. A MOL (-1,54%), az MTelekom (-2,98%) és az OTP (-3,33%) mérsékeltebb árfolyamcsökkenéssel zárta a hónapot.

Az Alap múltbeli teljesítménye, hozama nem jelent garanciát a jövőbeni teljesítményre, hozamra. Jelen kiadvány nem minősül ajánlattételnek vagy befektetési tanácsadásnak! Az Alap forgalmazásával (vétel, tartás, visszaváltás) kapcsolatos költségek az Alap Kezelési Szabályzatában, a forgalmazási helyeken, valamint a Kiemelt Befektetői Információból megismerhetők. Az Alap befektetési politikájáról, forgalmazási költségeiről és a lehetséges kockázatairól részletesen tájékozódjon az Alap forgalmazási helyein található hivatalos tájékoztatójából és Kezelési Szabályzatából, a Forgalmazó által közzétett Hirdetményből, valamint a Kiemelt Befektetői Információból.