

Havi portfóliójelentés: 2017.03.31

ISIN kód: HU0000701693

A befektetési alap összesített és egy jegyre jutó nettó eszközértéke

Nettó eszközérték (HUF): 35,457,867,014

Árfolyam (HUF/DB): 7.943591

A befektetési alap portfóliójának bemutatása:

Diszkont kincstárjegyek és MNB-kötvények	23.99 %
Egyéb kötvények	0.21 %
Jelzáloglevelek	0.00 %
Külföldi kibocsátású állampapírok	6.98 %
Külföldi kibocsátású egyéb kötvények	0.00 %
Külföldi kibocsátású jelzáloglevelek	0.00 %
Külföldi kibocsátású részvények	24.91 %
Külföldi kibocsátású vállalati kötvények	1.61 %
Likvid eszközök (azonnali fizetőképességhez)	6.45 %
Magyar államkötvények	27.35 %
Magyar részvények	6.25 %
Nem nyilvános vagy zárt végu kollektív befektetési értékpapírok	0.00 %
Nyilvános nyíltvégu kollektív befektetési értékpapírok	2.07 %
Származtatott ügyletek eredménye	0.18 %
Vállalati kötvények	0.00 %
Nettó eszközérték	100.00 %

A portfólióban 10 százaléknál magasabb részarányt képviselő eszközök:

Nettó összesített kockázati kitétség (tőkeáttétel) mértéke: 100%

Az alap kiemelt befektetői információs dokumentuma az alábbi linken érhető el:

<http://www.privatvagyonkezeles.hu/images/alapok/kiid/c2000.pdf>

Felelős kiadó: Concorde Alapkezelő Zrt.  
Cím: 1123 Budapest, Alkotás utca 50.  
Honlap: [www.concordealapkezeles.hu](http://www.concordealapkezeles.hu)  
E-mail: [kapcsolat@concordealapkezeles.hu](mailto:kapcsolat@concordealapkezeles.hu)  
Telefon: +36 1 803 8899  
Tevékenységi engedély száma: III/100.024-4/2002

Jogi nyilatkozat

Az Alappal kapcsolatos minden lényeges információ (forgalmazás, költségek, befektetési politika, lehetséges kockázatok stb.) megtalálható a forgalmazási helyeken, valamint a [www.concordealapkezeles.hu](http://www.concordealapkezeles.hu) weboldalon elérhető Tájékoztató és Kezelési Szabályzatban magyar nyelven. Az alap múltbeli teljesítménye, hozama nem jelent garanciát a jövőbeni teljesítményre, hozamra. A Concorde Alapkezelő Zrt. nem vállal felelősséget a jelen kiadvány alapján hozott befektetési döntésért és annak következményeiért. Jelen kiadvány/hirdetés nem minősül nyilvános ajánlattételnek vagy befektetési tanácsadásnak.

Havi portfóliójelentés: 2017.03.31

ISIN kód: HU0000715180

A befektetési alap összesített és egy jegyre jutó nettó eszközértéke

Nettó eszközérték (HUF): 1,220,240,316

Árfolyam (HUF/DB): 1.116755

A befektetési alap portfóliójának bemutatása:

Diszkont kincstárjegyek és MNB-kötvények	28.98 %
Egyéb kötvények	0.00 %
Jelzáloglevelek	0.00 %
Külföldi kibocsátású állampapírok	0.52 %
Külföldi kibocsátású egyéb kötvények	0.00 %
Külföldi kibocsátású jelzáloglevelek	0.00 %
Külföldi kibocsátású részvények	42.65 %
Külföldi kibocsátású vállalati kötvények	1.11 %
Likvid eszközök (azonnali fizetőképességhez)	-0.55 %
Magyar államkötvények	14.26 %
Magyar részvények	11.06 %
Nem nyilvános vagy zárt végu kollektív befektetési értékpapírok	0.00 %
Nyilvános nyíltvégu kollektív befektetési értékpapírok	1.71 %
Származtatott ügyletek eredménye	0.26 %
Vállalati kötvények	0.00 %
Nettó eszközérték	100.00 %

A portfólióban 10 százaléknál magasabb részarányt képviselő eszközök:

D170419 [HU0000521372]

Nettó összesített kockázati kitettség (tőkeáttétel) mértéke: 100%

Az alap kiemelt befektetői információs dokumentuma az alábbi linken érhető el:

<http://www.privatvagyonkezeles.hu/images/alapok/kiid/FS%20C3000%20Kiid%20151103.pdf>

Felelős kiadó: Concorde Alapkezelő Zrt.  
 Cím: 1123 Budapest, Alkotás utca 50.  
 Honlap: [www.concordealapkezeles.hu](http://www.concordealapkezeles.hu)  
 E-mail: [kapcsolat@concordealapkezeles.hu](mailto:kapcsolat@concordealapkezeles.hu)  
 Telefon: +36 1 803 8899  
 Tevékenységi engedély száma: III/100.024-4/2002

Jogi nyilatkozat

Az Alappal kapcsolatos minden lényeges információ (forgalmazás, költségek, befektetési politika, lehetséges kockázatok stb.) megtalálható a forgalmazási helyeken, valamint a [www.concordealapkezeles.hu](http://www.concordealapkezeles.hu) weboldalon elérhető Tájékoztató és Kezelési Szabályzatban magyar nyelven. Az alap múltbeli teljesítménye, hozama nem jelent garanciát a jövőbeni teljesítményre, hozamra. A Concorde Alapkezelő Zrt. nem vállal felelősséget a jelen kiadvány alapján hozott befektetési döntésért és annak következményeiért. Jelen kiadvány/hirdetés nem minősül nyilvános ajánlattételnek vagy befektetési tanácsadásnak.

Havi portfóliójelentés: 2017.03.31

ISIN kód: HU0000705702

A befektetési alap összesített és egy jegyre jutó nettó eszközértéke

Nettó eszközérték (HUF): 77,157,415,190

Árfolyam (HUF/DB): 1.910491

A befektetési alap portfóliójának bemutatása:

Diszkont kincstárjegyek és MNB-kötvények	12.94 %
Egyéb kötvények	4.11 %
Jelzáloglevelek	0.00 %
Külföldi kibocsátású állampapírok	32.14 %
Külföldi kibocsátású egyéb kötvények	0.00 %
Külföldi kibocsátású jelzáloglevelek	0.00 %
Külföldi kibocsátású részvények	31.69 %
Külföldi kibocsátású vállalati kötvények	2.87 %
Likvid eszközök (azonnali fizetőképességhez)	2.35 %
Magyar államkötvények	4.55 %
Magyar részvények	3.87 %
Nem nyilvános vagy zárt végu kollektív befektetési értékpapírok	0.95 %
Nyilvános nyíltvégu kollektív befektetési értékpapírok	5.23 %
Származtatott ügyletek eredménye	-0.70 %
Vállalati kötvények	0.00 %
Nettó eszközérték	100.00 %

A portfólióban 10 százaléknál magasabb részarányt képviselő eszközök:

CZECH REP T-BILL 2017/09/29 [CZ0001005086]

Nettó összesített kockázati kitétség (tőkeáttétel) mértéke: 220%

Az alap kiemelt befektetői információs dokumentuma az alábbi linken érhető el:

<http://www.privatvagyonkezeles.hu/images/alapok/kiid/columbus.pdf>

\*A 345/2011. (XII.29.) Korm. rendelet 23§ 1. bekezdésének bb) pontja alapján az alap teljes nettósított kockázati kitétsége korrekció nélkül számított értéken nem haladhatja meg a nettó eszközértékének nyolcszorosát (800%).

Felelős kiadó: Concorde Alapkezelő Zrt.  
Cím: 1123 Budapest, Alkotás utca 50.  
Honlap: [www.concordealapkezeles.hu](http://www.concordealapkezeles.hu)  
E-mail: [kapcsolat@concordealapkezeles.hu](mailto:kapcsolat@concordealapkezeles.hu)  
Telefon: +36 1 803 8899  
Tevékenységi engedély száma: III/100.024-4/2002

Jogi nyilatkozat

Az Alappal kapcsolatos minden lényeges információ (forgalmazás, költségek, befektetési politika, lehetséges kockázatok stb.) megtalálható a forgalmazási helyeken, valamint a [www.concordealapkezeles.hu](http://www.concordealapkezeles.hu) weboldalon elérhető Tájékoztató és Kezelési Szabályzatban magyar nyelven. Az alap múltbeli teljesítménye, hozama nem jelent garanciát a jövőbeni teljesítményre, hozamra. A Concorde Alapkezelő Zrt. nem vállal felelősséget a jelen kiadvány alapján hozott befektetési döntésért és annak következményeiért. Jelen kiadvány/hirdetés nem minősül nyilvános ajánlattételnek vagy befektetési tanácsadásnak.

Havi portfóliójelentés: 2017.03.31

ISIN kód: HU0000702030

A befektetési alap összesített és egy jegyre jutó nettó eszközértéke

Nettó eszközérték (HUF): 7,935,951,940

Árfolyam (HUF/DB): 3.456114

A befektetési alap portfóliójának bemutatása:

Diszkont kincstárjegyek és MNB-kötvények	0.28 %
Egyéb kötvények	0.55 %
Jelzáloglevelek	0.00 %
Külföldi kibocsátású állampapírok	2.31 %
Külföldi kibocsátású egyéb kötvények	0.00 %
Külföldi kibocsátású jelzáloglevelek	0.00 %
Külföldi kibocsátású részvények	0.00 %
Külföldi kibocsátású vállalati kötvények	1.14 %
Likvid eszközök (azonnali fizetőképességhez)	11.27 %
Magyar államkötvények	84.44 %
Magyar részvények	0.00 %
Nem nyilvános vagy zárt végu kollektív befektetési értékpapírok	0.00 %
Nyilvános nyíltvégu kollektív befektetési értékpapírok	0.00 %
Származtatott ügyletek eredménye	0.01 %
Vállalati kötvények	0.00 %
Nettó eszközérték	100.00 %

A portfólióban 10 százaléknál magasabb részarányt képviselő eszközök:

MÁK 2022/A [HU0000402524], MÁK 2024/B [HU0000403068]

Nettó összesített kockázati kitétség (tőkeáttétel) mértéke: 100%

Az alap kiemelt befektetői információs dokumentuma az alábbi linken érhető el:

<http://www.privatvagyonkezeles.hu/images/alapok/kiid/kotveny.pdf>

Felelős kiadó: Concorde Alapkezelő Zrt.  
Cím: 1123 Budapest, Alkotás utca 50.  
Honlap: [www.concordealapkezeles.hu](http://www.concordealapkezeles.hu)  
E-mail: [kapcsolat@concordealapkezeles.hu](mailto:kapcsolat@concordealapkezeles.hu)  
Telefon: +36 1 803 8899  
Tevékenységi engedély száma: III/100.024-4/2002

Jogi nyilatkozat

Az Alappal kapcsolatos minden lényeges információ (forgalmazás, költségek, befektetési politika, lehetséges kockázatok stb.) megtalálható a forgalmazási helyeken, valamint a [www.concordealapkezeles.hu](http://www.concordealapkezeles.hu) weboldalon elérhető Tájékoztató és Kezelési Szabályzatban magyar nyelven. Az alap múltbeli teljesítménye, hozama nem jelent garanciát a jövőbeni teljesítményre, hozamra. A Concorde Alapkezelő Zrt. nem vállal felelősséget a jelen kiadvány alapján hozott befektetési döntésért és annak következményeiért. Jelen kiadvány/hirdetés nem minősül nyilvános ajánlattételnek vagy befektetési tanácsadásnak.

Havi portfóliójelentés: 2017.03.31

ISIN kód: HU0000702295

A befektetési alap összesített és egy jegyre jutó nettó eszközértéke

Nettó eszközérték (HUF): 12,000,216,046

Árfolyam (HUF/DB): 2.547477

A befektetési alap portfóliójának bemutatása:

Diszkont kincstárjegyek és MNB-kötvények	1.47 %
Egyéb kötvények	0.00 %
Jelzáloglevelek	0.00 %
Külföldi kibocsátású állampapírok	0.00 %
Külföldi kibocsátású egyéb kötvények	0.00 %
Külföldi kibocsátású jelzáloglevelek	0.00 %
Külföldi kibocsátású részvények	4.06 %
Külföldi kibocsátású vállalati kötvények	0.00 %
Likvid eszközök (azonnali fizetőképességhez)	0.93 %
Magyar államkötvények	0.00 %
Magyar részvények	0.31 %
Nem nyilvános vagy zárt végu kollektív befektetési értékpapírok	2.89 %
Nyilvános nyíltvégu kollektív befektetési értékpapírok	90.31 %
Származtatott ügyletek eredménye	0.03 %
Vállalati kötvények	0.00 %
Nettó eszközérték	100.00 %

A portfólióban 10 százaléknál magasabb részarányt képviselő eszközök:

SPDR [US78462F1030]

Nettó összesített kockázati kitettség (tőkeáttétel) mértéke: 100%

Az alap kiemelt befektetői információs dokumentuma az alábbi linken érhető el:

<http://www.privatvagyonkezeles.hu/images/alapok/kiid/nemzetkozi.pdf>

Felelős kiadó: Concorde Alapkezelő Zrt.  
 Cím: 1123 Budapest, Alkotás utca 50.  
 Honlap: [www.concordealapkezeles.hu](http://www.concordealapkezeles.hu)  
 E-mail: [kapcsolat@concordealapkezeles.hu](mailto:kapcsolat@concordealapkezeles.hu)  
 Telefon: +36 1 803 8899  
 Tevékenységi engedély száma: III/100.024-4/2002

Jogi nyilatkozat

Az Alappal kapcsolatos minden lényeges információ (forgalmazás, költségek, befektetési politika, lehetséges kockázatok stb.) megtalálható a forgalmazási helyeken, valamint a [www.concordealapkezeles.hu](http://www.concordealapkezeles.hu) weboldalon elérhető Tájékoztató és Kezelési Szabályzatban magyar nyelven. Az alap múltbeli teljesítménye, hozama nem jelent garanciát a jövőbeni teljesítményre, hozamra. A Concorde Alapkezelő Zrt. nem vállal felelősséget a jelen kiadvány alapján hozott befektetési döntésért és annak következményeiért. Jelen kiadvány/hirdetés nem minősül nyilvános ajánlattételnek vagy befektetési tanácsadásnak.

Havi portfóliójelentés: 2017.03.31

ISIN kód: HU0000701487

A befektetési alap összesített és egy jegyre jutó nettó eszközértéke

Nettó eszközérték (HUF): 357,822,033

Árfolyam (HUF/DB): 2.500253

A befektetési alap portfóliójának bemutatása:

Diszkont kincstárjegyek és MNB-kötvények	101.57 %
Egyéb kötvények	0.00 %
Jelzáloglevelek	0.00 %
Külföldi kibocsátású állampapírok	0.00 %
Külföldi kibocsátású egyéb kötvények	0.00 %
Külföldi kibocsátású jelzáloglevelek	0.00 %
Külföldi kibocsátású részvények	0.00 %
Külföldi kibocsátású vállalati kötvények	0.00 %
Likvid eszközök (azonnali fizetőképességhez)	-1.57 %
Magyar államkötvények	0.00 %
Magyar részvények	0.00 %
Nem nyilvános vagy zárt végu kollektív befektetési értékpapírok	0.00 %
Nyilvános nyíltvégu kollektív befektetési értékpapírok	0.00 %
Származtatott ügyletek eredménye	0.00 %
Vállalati kötvények	0.00 %
Nettó eszközérték	100.00 %

A portfólióban 10 százaléknál magasabb részarányt képviselő eszközök:

D170510 [HU0000521406], D170517 [HU0000521422], D170524 [HU0000521059]

Nettó összesített kockázati kitettség (tőkeáttétel) mértéke: 100%

Az alap kiemelt befektetői információs dokumentuma az alábbi linken érhető el:

<http://www.privatvagyonkezeles.hu/images/alapok/kiid/penzpiaci.pdf>

Felelős kiadó: Concorde Alapkezelő Zrt.  
Cím: 1123 Budapest, Alkotás utca 50.  
Honlap: [www.concordealapkezeles.hu](http://www.concordealapkezeles.hu)  
E-mail: [kapcsolat@concordealapkezeles.hu](mailto:kapcsolat@concordealapkezeles.hu)  
Telefon: +36 1 803 8899  
Tevékenységi engedély száma: III/100.024-4/2002

Jogi nyilatkozat

Az Alappal kapcsolatos minden lényeges információ (forgalmazás, költségek, befektetési politika, lehetséges kockázatok stb.) megtalálható a forgalmazási helyeken, valamint a [www.concordealapkezeles.hu](http://www.concordealapkezeles.hu) weboldalon elérhető Tájékoztató és Kezelési Szabályzatban magyar nyelven. Az alap múltbeli teljesítménye, hozama nem jelent garanciát a jövőbeni teljesítményre, hozamra. A Concorde Alapkezelő Zrt. nem vállal felelősséget a jelen kiadvány alapján hozott befektetési döntésért és annak következményeiért. Jelen kiadvány/hirdetés nem minősül nyilvános ajánlattételnek vagy befektetési tanácsadásnak.

Havi portfóliójelentés: 2017.03.31

ISIN kód: HU0000702022

A befektetési alap összesített és egy jegyre jutó nettó eszközértéke

Nettó eszközérték (HUF): 21,546,510,323

Árfolyam (HUF/DB): 7.839764

A befektetési alap portfóliójának bemutatása:

Diszkont kincstárjegyek és MNB-kötvények	7.10 %
Egyéb kötvények	0.00 %
Jelzáloglevelek	0.00 %
Külföldi kibocsátású állampapírok	5.19 %
Külföldi kibocsátású egyéb kötvények	0.00 %
Külföldi kibocsátású jelzáloglevelek	0.00 %
Külföldi kibocsátású részvények	62.61 %
Külföldi kibocsátású vállalati kötvények	1.48 %
Likvid eszközök (azonnali fizetőképességhez)	3.46 %
Magyar államkötvények	1.57 %
Magyar részvények	15.50 %
Nem nyilvános vagy zárt végu kollektív befektetési értékpapírok	0.00 %
Nyilvános nyíltvégu kollektív befektetési értékpapírok	2.66 %
Származtatott ügyletek eredménye	0.43 %
Vállalati kötvények	0.00 %
Nettó eszközérték	100.00 %

A portfólióban 10 százaléknál magasabb részarányt képviselő eszközök:

Nettó összesített kockázati kitétség (tőkeáttétel) mértéke: 100%

Az alap kiemelt befektetői információs dokumentuma az alábbi linken érhető el:

<http://www.privatvagyonkezeles.hu/images/alapok/kiid/reszveny.pdf>

Felelős kiadó: Concorde Alapkezelő Zrt.  
 Cím: 1123 Budapest, Alkotás utca 50.  
 Honlap: [www.concordealapkezeles.hu](http://www.concordealapkezeles.hu)  
 E-mail: [kapcsolat@concordealapkezeles.hu](mailto:kapcsolat@concordealapkezeles.hu)  
 Telefon: +36 1 803 8899  
 Tevékenységi engedély száma: III/100.024-4/2002

Jogi nyilatkozat

Az Alappal kapcsolatos minden lényeges információ (forgalmazás, költségek, befektetési politika, lehetséges kockázatok stb.) megtalálható a forgalmazási helyeken, valamint a [www.concordealapkezeles.hu](http://www.concordealapkezeles.hu) weboldalon elérhető Tájékoztató és Kezelési Szabályzatban magyar nyelven. Az alap múltbeli teljesítménye, hozama nem jelent garanciát a jövőbeni teljesítményre, hozamra. A Concorde Alapkezelő Zrt. nem vállal felelősséget a jelen kiadvány alapján hozott befektetési döntésért és annak következményeiért. Jelen kiadvány/hirdetés nem minősül nyilvános ajánlattételnek vagy befektetési tanácsadásnak.

Havi portfóliójelentés: 2017.03.31

ISIN kód: HU0000701685

A befektetési alap összesített és egy jegyre jutó nettó eszközértéke

Nettó eszközérték (HUF): 9,817,356,039

Árfolyam (HUF/DB): 4.275575

A befektetési alap portfóliójának bemutatása:

Diszkont kincstárjegyek és MNB-kötvények	36.51 %
Egyéb kötvények	0.00 %
Jelzáloglevelek	0.00 %
Külföldi kibocsátású állampapírok	0.00 %
Külföldi kibocsátású egyéb kötvények	0.00 %
Külföldi kibocsátású jelzáloglevelek	0.00 %
Külföldi kibocsátású részvények	0.00 %
Külföldi kibocsátású vállalati kötvények	0.00 %
Likvid eszközök (azonnali fizetőképességhez)	-21.00 %
Magyar államkötvények	84.72 %
Magyar részvények	0.00 %
Nem nyilvános vagy zárt végu kollektív befektetési értékpapírok	0.00 %
Nyilvános nyíltvégu kollektív befektetési értékpapírok	0.00 %
Származtatott ügyletek eredménye	-0.23 %
Vállalati kötvények	0.00 %
Nettó eszközérték	100.00 %

A portfólióban 10 százaléknál magasabb részarányt képviselő eszközök:

MÁK 2020/O [HU0000402847], MÁK 2020/P [HU0000402888], MÁK 2022/A [HU0000402524], MÁK 2024/B [HU0000403068]

Nettó összesített kockázati kitétség (tőkeáttétel) mértéke: 100%

Az alap kiemelt befektetői információs dokumentuma az alábbi linken érhető el:

[http://www.privatvagyonkezeles.hu/images/alapok/kiid/rovid\\_kotveny.pdf](http://www.privatvagyonkezeles.hu/images/alapok/kiid/rovid_kotveny.pdf)Felelős kiadó: Concorde Alapkezelő Zrt.  
Cím: 1123 Budapest, Alkotás utca 50.  
Honlap: [www.concordealapkezeles.hu](http://www.concordealapkezeles.hu)  
E-mail: [kapcsolat@concordealapkezeles.hu](mailto:kapcsolat@concordealapkezeles.hu)  
Telefon: +36 1 803 8899  
Tevékenységi engedély száma: III/100.024-4/2002

Jogi nyilatkozat

Az Alappal kapcsolatos minden lényeges információ (forgalmazás, költségek, befektetési politika, lehetséges kockázatok stb.) megtalálható a forgalmazási helyeken, valamint a [www.concordealapkezeles.hu](http://www.concordealapkezeles.hu) weboldalon elérhető Tájékoztató és Kezelési Szabályzatban magyar nyelven. Az alap múltbeli teljesítménye, hozama nem jelent garanciát a jövőbeni teljesítményre, hozamra. A Concorde Alapkezelő Zrt. nem vállal felelősséget a jelen kiadvány alapján hozott befektetési döntésért és annak következményeiért. Jelen kiadvány/hirdetés nem minősül nyilvános ajánlattételnek vagy befektetési tanácsadásnak.



Havi portfóliójelentés: 2017.03.31

ISIN kód: HU0000703749 A sorozat  
HU0000717111 B sorozat

A befektetési alap összesített és egy jegyre jutó nettó eszközértéke

Nettó eszközérték (HUF): 30,448,512,448 (A és B sorozat együtt)

Árfolyam (HUF/DB): 2.206877 A sorozat

Árfolyam (HUF/DB): 0.998189 B sorozat

A befektetési alap portfóliójának bemutatása:

Diszkont kincstárjegyek és MNB-kötvények	71.99 %
Egyéb kötvények	0.00 %
Jelzáloglevelek	0.00 %
Külföldi kibocsátású állampapírok	16.09 %
Külföldi kibocsátású egyéb kötvények	0.00 %
Külföldi kibocsátású jelzáloglevelek	0.00 %
Külföldi kibocsátású részvények	0.00 %
Külföldi kibocsátású vállalati kötvények	0.00 %
Likvid eszközök (azonnali fizetőképességhez)	10.72 %
Magyar államkötvények	0.00 %
Magyar részvények	0.00 %
Nem nyilvános vagy zárt végu kollektív befektetési értékpapírok	0.00 %
Nyilvános nyíltvégu kollektív befektetési értékpapírok	0.00 %
Származtatott ügyletek eredménye	1.20 %
Vállalati kötvények	0.00 %
Nettó eszközérték	100.00 %

A portfólióban 10 százaléknál magasabb részarányt képviselő eszközök:

D170510 [HU0000521406], D170913 [HU0000521208]

Nettó összesített kockázati kitétség (tőkeáttétel) mértéke: 139%

Az alap kiemelt befektetői információs dokumentuma az alábbi linken érhető el:

<http://www.privatvagyonkezeles.hu/images/alapok/kiid/con-vm.pdf>

\*A 345/2011. (XII.29.) Korm. rendelet 23§ 1. bekezdésének bb) pontja alapján az alap teljes nettósított kockázati kitétsége korrekció nélkül számított értéken nem haladhatja meg a nettó eszközértékének nyolcszorosát (800%).

Felelős kiadó: Concorde Alapkezelő Zrt.  
Cím: 1123 Budapest, Alkotás utca 50.  
Honlap: [www.concordealapkezeles.hu](http://www.concordealapkezeles.hu)  
E-mail: [kapcsolat@concordealapkezeles.hu](mailto:kapcsolat@concordealapkezeles.hu)  
Telefon: +36 1 803 8899  
Tevékenységi engedély száma: III/100.024-4/2002

Jogi nyilatkozat

Az Alappal kapcsolatos minden lényeges információ (forgalmazás, költségek, befektetési politika, lehetséges kockázatok stb.) megtalálható a forgalmazási helyeken, valamint a [www.concordealapkezeles.hu](http://www.concordealapkezeles.hu) weboldalon elérhető Tájékoztató és Kezelési Szabályzatban magyar nyelven. Az alap múltbeli teljesítménye, hozama nem jelent garanciát a jövőbeni teljesítményre, hozamra. A Concorde Alapkezelő Zrt. nem vállal felelősséget a jelen kiadvány alapján hozott befektetési döntésért és annak következményeiért. Jelen kiadvány/hirdetés nem minősül nyilvános ajánlattételnek vagy befektetési tanácsadásnak.

# Pioneer USA Devizarészvény Alapok Alapja

A sorozat

Elektronikus jelentés  
2017. március 31.

## Piaci környezet

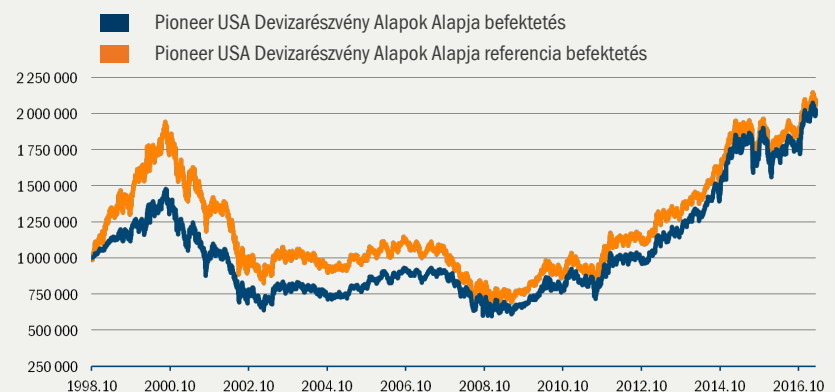
Az S&P500 Index árfolyama minimális túlzással, de ott zárt, ahol a hónap elején nyitott. A gyorsjelentési szezon után újra a Fed iránymutatására terelődött a piac figyelmé. A jegybankárok a várakozásoknak megfelelően 25 bázisponttal megemelték az alapkamat szintjét. A lépés utáni kommunikáció volt a piac számára fontos, nem maga a döntés, amit már kész tényként kezeltek az elemzők. A közép- és hosszú távú kamatvárakozásokban nem következett be változás, vagyis az élénkülő infláció és növekedés láttán sem esett kétségbe a piac. Az üzenet mind a részvényt piacnak, mind a kötvénypiacnak kedvezett. Továbbra is úgy gondoljuk, hogy a döntés mögött a még teljes egészében nem ismert Trump politika is állhatott.

## Alapinformációk

- **Befektetési cél:** az észak-amerikai (elsősorban USA) részvényt piacokra irányuló, megfelelően diversifikált befektetéssel hosszabb távon maximális tőkenövekmény elérése.
- **Befektetési eszközök:** az alap befektetési célját elsősorban az USA részvényt piacát megcélzó befektetési alapokon keresztül valósítja meg. A portfólió elsődleges elemeit a Pioneer nemzetközi alapkezelő csoport regionális alapjai jelentik, ezen túl egyéb, a régióban befektető befektetési alapok, tőzsdén kereskedett indexalapok (ETF-ek) is helyet kaphatnak a portfólióban. Az alap likvid hányadát rövid lejáratú magyar állampapírok és pénzügyi eszközök alkotják. Az alap esetében nincs tőkeáttétel, az alapkezelő a devizakockázat csökkentése érdekében fedezeti ügyleteket köthet.
- **Referencia befektetés:** 90% S&P500, 10% RMAX
- **BAMOSZ besorolás:** részvényalap
- **Az alap indulása:** 1998. október 22.
- **Letétkezelő:** UniCredit Bank Hungary Zrt.
- **Könyvvizsgáló:** Deloitte Könyvvizsgáló és Tanácsadó Kft.
- **Az alap teljes nettó eszközértéke 2017.03.31-én:** 8 617 443 387 Ft
- **Egy jegyre jutó nettó eszközérték 2017.03.31-én**
- **A sorozat:** 2,023293 Ft
- **ISIN kód:** HU0000701883
- **Javasolt minimális befektetési idő:** 3-5 év
- **Devizanem:** HUF
- **Alap VaR mutató<sup>1</sup>:** 1,65%
- **Referencia befektetés VaR mutató<sup>1</sup>:** -
- **Alap szórási<sup>2</sup>:** 16,08%
- **Kockázati szint:** magas
- **Teljes költség hányados (TER mutató<sup>3</sup>):**

Év	TER mutató
2016	2,41%
2015	2,43%
2014	2,37%
2013	2,35%
2012	2,51%
2011	2,54%
2010	1,70%
2009	2,02%
2008	2,02%
2007	2,04%

## Kezdeti 1 000 000 Ft-os befektetés változása az indulástól 2017.03.31-ig



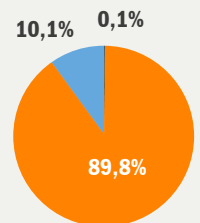
Forrás: Bloomberg, Pioneer Alapkezelő

## A portfólió összetétele\*

	2017.03.31
Magyar állampapír	12 694 263 Ft
Nyílt végű alap befektetési jegye	7 738 007 535 Ft
Egyéb eszközök**	866 741 589 Ft
<b>Eszközök összesen</b>	<b>8 617 443 387 Ft</b>

\* A portfólió összetétel az alap teljes eszközértékére vonatkozik.

\*\* Az egyéb eszközök az alap folyószámla-egyenlegét, pénzügyi betéteit, az úton lévő tételeket, a napi forgalmazás egyenlegét, a határidős pozíciók nettó értékét és a költségeket foglalják magukban. Havi zárások a határidős pozíciók nettó értéke 0 Ft.



kerekített értékek

## Hozamاداتok

	Referencia Alap befektetés
Év elejétől számított hozam*	-
12 hónap*	16,74% 14,95%
2 évre**	6,45% 5,52%
3 évre**	15,58% 13,36%
4 évre**	14,99% 12,14%
5 évre**	14,96% 12,88%
Indulástól**	3,89% 4,07%

\* nem évesített hozam  
\*\* évesített hozam

## Egyéves hozamok

	Referencia Alap befektetés
2016	8,93% 8,53%
2015	7,89% 5,53%
2014	32,90% 28,70%
2013	27,54% 23,34%
2012	0,15% 0,39%
2011	10,33% 12,40%
2010	23,02% 21,37%
2009	17,12% 16,34%
2008	-29,41% -29,81%
2007	-2,03% -8,36%

## A 10 legnagyobb súlyú közvetett részvény befektetés

Részvény	Súlyok*
APPLE	3,93
AMAZON.COM	2,97
MICROSOFT	2,97
ALPHABET	2,88
MASTERCARD	1,58
HOME DEPOT	1,53
CELGENE	1,33
JPMORGAN CHASE	1,32
TIME WARNER	1,31
THERMO FISHER SCIENTIFIC	1,18

\*Közeltő értékek, mivel a mögöttes alapok portfólió összetétel jelentései, melyek adatforrásként szolgálnak, nem eszközzintű portfóliójelentések.

Az Alap múltbéli teljesítménye nem jelent garanciát az Alap jövőbeli teljesítményére nézve. A Pioneer Alapkezelő Zrt. jelen kiadványában a PSZÁF Ajánlásban és a BAMOSZ Teljesítménybemutatói és Hirdetési normáiban meghatározott időszakokra vonatkozóan mutatja be az alapok teljesítményét. Az Alap fent bemutatott hozam- és teljesítmény adatai a forgalmazási költségek levonása előtti nettó adatok. A referencia befektetés fentiekben szereplő hozam- és teljesítmény adatai az alapot terhelő költségek levonása utáni értékek. A referencia befektetés hozama egy olyan viszonyítási alapként használt hozam, amelyhez egy portfólió vagy befektetési alap teljesítményét mérik. Az Alap teljesítménye magasabb és alacsonyabb is lehet, mint a választott referenciaindex teljesítményét reprezentáló adat.

# Pioneer Selecta Európai Részvény Alapok Alapja

A sorozat

Elektronikus jelentés  
2017. március 31.

## Piaci környezet

A hónap sztárja egyértelműen a német DAX Index volt 4%-os teljesítményének köszönhetően. A brit FTSE100 index ezzel szemben csupán 1%-ot tudott emelkedni.

A francia választások kimenetele körüli félelmek egyre inkább kiárazták a rendszertől, hiszen az exit pollok egyre kisebb valószínűséget (34%-ról 24%-ra esett) adnak Le Pen első körös győzelmének.

Az EKB kamatdöntő ülése az alapkamattal kapcsolatban izgalmakat nem hozott, maradt a 0%-os irányadó ráta, illetve az eszközvásárlási program feltételrendszere is. Mario Draghi és stábjá által adott inflációs és növekedési prognózisok ugyanakkor minimálisan, de emelkedtek.

## Alapinformációk

→ **Befektetési cél:** a fejlett európai országok részvény-piacaira irányuló, megfelelően diverzifikált befektetéssel hosszabb távon maximális tőkenövekmény elérése.

→ **Befektetési eszközök:** az alap befektetési célját elsősorban a nyugat-európai részvénypiacokat megelőző befektetési alapokon keresztül valósítja meg. A portfólió elsődleges elemeit a Pioneer nemzetközi alapkezelő csoport regionális alapjai jelentik, ezen túl egyéb, a régióban befektető befektetési alapok, tőzsdén kereskedett index-alapok (ETF-ek) is helyt kaphatnak a portfólióban. Az alap likvid hányadát rövid lejáratú magyar állampapírok és pénzügyi eszközök alkotják. Az alap esetében nincs tőkeáttétel, az alapkezelő a devizakockázat csökkentése érdekében fedezeti ügyleteket köthet.

→ **BAMOSZ besorolás:** részvényalap

→ **Referencia befektetés:** 90% MSCI Europe, 10% RMAX

→ **Az alap indulása:** 1999. október 22.

→ **Letétkezelő:** UniCredit Bank Hungary Zrt.

→ **Könyvvizsgáló:** Deloitte Könyvvizsgáló és Tanácsadó Kft.

→ **Az alap teljes nettó eszközértéke 2017.03.31-én:** 8 126 491 815 Ft

→ **Egy jegyre jutó nettó eszközérték 2017.03.31-én A sorozat:** 2,001604 Ft

→ **ISIN kód:** HU0000702014

→ **Javasolt minimális befektetési idő:** 3-5 év

→ **Devizanem:** HUF

→ **Alap VaR mutató<sup>1</sup>:** 1,94%

→ **Referencia befektetés VaR mutató<sup>1</sup>:** -

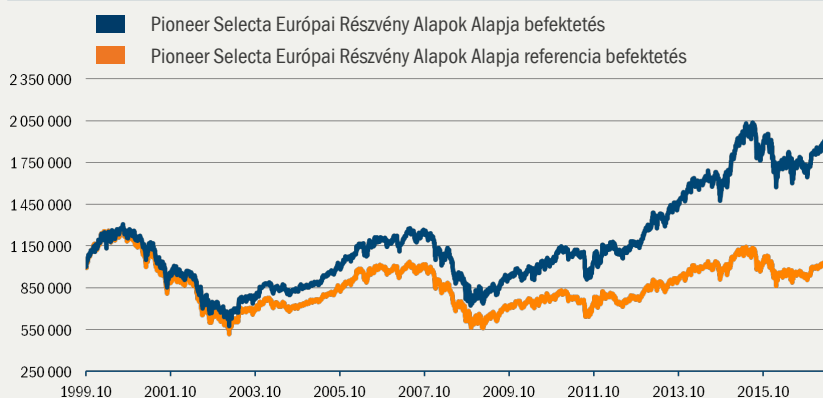
→ **Alap szórás<sup>2</sup>:** 16,65%

→ **Kockázati szint:** magas

→ **Teljes költség hányados (TER mutató)<sup>3</sup>:**

2016	2,38%
2015	2,38%
2014	2,37%
2013	2,29%
2012	2,45%
2011	2,47%
2010	1,66%
2009	2,02%
2008	2,03%
2007	2,03%

## Kedzeti 1 000 000 Ft-os befektetés változása az indulástól 2017.03.31-ig



Forrás: Bloomberg, Pioneer Alapkezelő

## A portfólió összetétele\*

	2017.03.31
Magyar állampapír	15 394 715 Ft
Nyílt végű alap befektetési jegye	7 510 188 738 Ft
Egyéb eszközök**	600 908 362 Ft
<b>Eszközök összesen</b>	<b>8 126 491 815 Ft</b>

\* A portfólió összetétel az alap teljes eszköztékére vonatkozik.

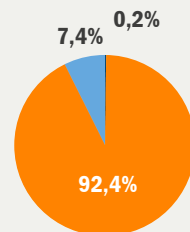
\*\* Az egyéb eszközök az alap folyószámla-egyenlegét, pénzügyi betéteit, az úton lévő tételleket, a napi forgalmazás egyenlegét, a határidős pozíciók nettó értékét és a költségeket foglalják magukban. Havi zárások a határidős pozíciók nettó értéke -431 800 Ft.

## Hozamاداتok

	Referencia Alap befektetés
Év elejétől számított hozam*	4,29% 3,41%
12 hónap*	8,20% 7,92%
2 évre**	0,47% -2,81%
3 évre**	6,02% 1,83%
4 évre**	8,68% 3,86%
5 évre**	10,17% 5,21%
Indulástól**	3,76% 0,17%

\* nem évesített hozam  
\*\* évesített hozam

Az Alap múltbéli teljesítménye nem jelent garanciát az Alap jövőbeli teljesítményére nézve. A Pioneer Alapkezelő Zrt. jelen kiadványában a PSZAF Ajánlásban és a BAMOSZ Teljesítménybemutatói és Hirdetési normáiban meghatározott időszakokra vonatkozóan mutatja be az alapok teljesítményét. Az Alap fent bemutatott hozam- és teljesítmény adatai a forgalmazási költségek levonása előtti nettó adatok. A referencia befektetés fentiekben szereplő hozam- és teljesítmény adatait az alapot terhelő költségek levonása utáni értékek. A referencia befektetés hozama egy olyan viszonyítási alapként használt hozam, amelyhez egy portfólió vagy befektetési alap teljesítményét mérik. Az Alap teljesítménye magasabb és alacsonyabb is lehet, mint a választott referenciaindex teljesítményét reprezentáló adat.



kerekített értékek

## Közvetett részvény befektetések ország-súlyai - top 10 súlyok\*

Németország	16,54%
Nagy-Britannia	16,06%
Franciaország	14,05%
Írország	8,33%
Hollandia	8,08%
Svájc	7,80%
Olaszország	6,10%
Spanyolország	5,30%
Svédország	3,42%
Dánia	3,11%

\*Közeltítő értékek, mivel a mögöttes alapok portfólió összetétel jelentései, melyek adatforrásként szolgálnak, nem eszközszerinti portfóliójelentések.

# Pioneer Közép-Európai Részvény Alap

A sorozat

Elektronikus jelentés  
2017. március 31.

## Piaci környezet

A CETOP index értéke nem változott márciusban. Az Erste lett ezúttal a befutó, 11,2%-os emelkedésével, forint alapon. A papír egyszerre nagy haszonélvezője az éledező európai gazdaságnak (emelkedő kamatkörnyezet mellett), valamint a már egy ideje stabilan növekvő közép-kelet-európai gazdaságoknak. A korábbi árazási diszkont fokozatosan tűnik el a papírból. A lengyel papírok közül ezúttal csak a PKN Orlen teljesítette felül az indexet. A cégnek továbbra is kedvez az 50 dollár környékén stabilizálódó nyersolaj árszint, valamint az élénkülő lengyel fogyasztás. A korábban jelentősen felültesztelt lengyel bányacégek (KGHM és az újonnan bekerülő JSW) megmutatták másik arcukat is, ezúttal jelentős mértékben húzták lefelé az indexet, főleg a réz és a szén világszintű árának márciusi megtorpanása miatt. A Hrvatski Telekomot és az egész horvát államot magával rántotta az ország egyik legnagyobb vállalatának (Agrokrom) csőd-közeleli helyzete. A román papírok közül ezúttal az osztalékot tovább emelő Romgaz és a korábbi lemaradó BRD tovább brillírozott.

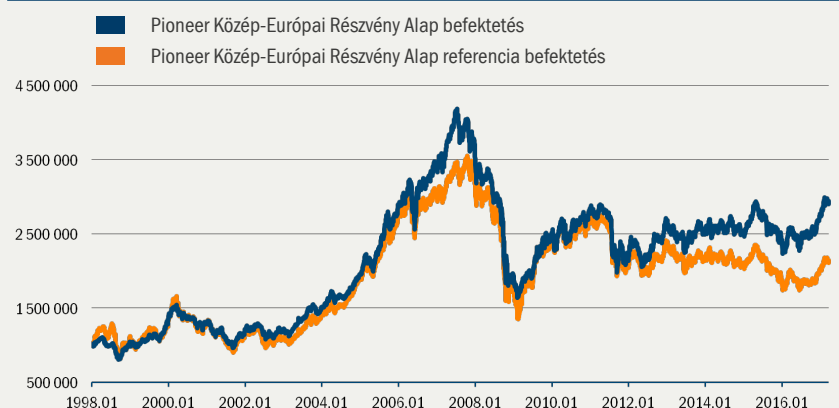
A magyar blue chip-ek mind alulteljesítették az indexet, a Richtert kivéve. Az általános profit realizálás a három magyar blue chip esetében tovább folytatódott márciusban is, aminek a pozitív meglepetéseket nem szállító gyorsjelentések mellett egyedi, tőkepiaci tranzakciós okai is voltak az OTP és a MOL esetében. Az OTP esetében a Groupama értékesítette tulajdonrészét jelentős diszkonttal. A papír a tranzakció előtt és után is jelentősen veszített értékéből, aminek hatására az árfolyam 4,2%-os mínuszban zárta a hónapot. A MOL esetében a CEZ adta el 7,5%-os tulajdonrészét egy gyorsított könyvvizsgáló keretében, szintén jelentős diszkonttal, ezért a MOL 0,8%-kal esett márciusban.

## Alapinformációk

- **Befektetési cél:** döntően közép-európai, kisebb mértékben más kelet-európai (pl. orosz, török) országok részvényeibe történő befektetéseken keresztül hosszabb távon maximális tőkenövekmény elérése.
- **Befektetési eszközök:** hazai és közép-európai (elsősorban magyar, cseh, lengyel, másodsorban török, orosz, osztrák) részvénypiacok ígéretes növekedési potenciállal rendelkező részvényei. Az alap esetében nincs tőkeáttétel, az alapkezelő a devizakockázat csökkentése érdekében fedezeti ügyleteket köthet.
- **Referencia befektetés:** 90% CETOP, 10% RMAX Index
- **BAMOSZ besorolás:** részvényalap
- **Az alap indulása:** 1998. január 13.
- **Letétkezelő:** UniCredit Bank Hungary Zrt.
- **Könyvvizsgáló:** Deloitte Könyvvizsgáló és Tanácsadó Kft.
- **Az alap teljes nettó eszközértéke 2017.03.31-én:** 6 982 956 055 Ft
- **Egy jegyre jutó nettó eszközérték 2017.03.31-én A sorozat:** 8,282333 Ft
- **ISIN kód:** HU0000701891
- **Javasolt minimális befektetési idő:** 3-5 év
- **Devizanem:** HUF
- **Alap VaR mutató<sup>1</sup>:** 1,86%
- **Referencia befektetés VaR mutató<sup>1</sup>:** -
- **Alap szórás<sup>2</sup>:** 14,44%
- **Kockázati szint:** magas
- **Teljes költség hányados (TER mutató)<sup>3</sup>:**

Év	TER mutató
2016	2,33%
2015	2,32%
2014	2,28%
2013	2,25%
2012	2,24%
2011	2,23%
2010	2,23%
2009	2,27%
2008	2,26%
2007	2,28%

## Kezdeti 1 000 000 Ft-os befektetés változása az indulástól 2017.03.31-ig



Forrás: Bloomberg, Pioneer Alapkezelő

## A portfólió összetétele\*

	2017.03.31
Magyar részvények	1 751 024 537 Ft
Külföldi részvények	4 822 690 951 Ft
Egyéb eszközök**	409 240 567 Ft
<b>Eszközök összesen</b>	<b>6 982 956 055 Ft</b>

\* A portfólió összetétel az alap teljes eszközértékére vonatkozik.  
\*\* Az egyéb eszközök az alap folyószámla-egyenlegét, pénzügyi betéteit, az úton lévő tételleket, a napi forgalmazás egyenlegét, a határidős pozíciók nettó értékét és a költségeket foglalják magukban. Havi záráskor a határidős pozíciók nettó értéke 0 Ft.

## Hozamadozatok 2017.03.31

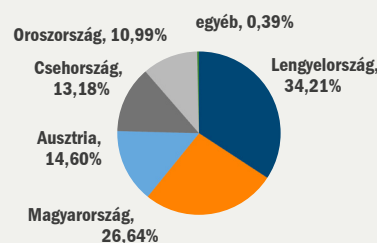
	Referencia Alap befektetés
Év elejétől számított hozam*	-
12 hónap*	11,91%
2 évre**	3,69%
3 évre**	4,03%
4 évre**	3,95%
5 évre**	4,13%
Indulástól**	5,69%

\* nem évesített hozam  
\*\* évesített hozam

## Egyéves hozamok

Év	Referencia Alap befektetés
2016	7,55%
2015	-0,48%
2014	0,10%
2013	-5,52%
2012	21,81%
2011	-21,48%
2010	15,57%
2009	30,12%
2008	-51,20%
2007	10,41%

## Részvényeszközök országok szerinti megoszlása



## Az 5 legnagyobb súlyú részvény

Erste Bank	11,13%
OTP Bank	7,70%
MOL	7,28%
PKN	6,92%
Bank PKO	6,26%

Az Alap múltbéli teljesítménye nem jelent garanciát az Alap jövőbeli teljesítményére nézve. A Pioneer Alapkezelő Zrt. jelen kiadványában a PSZÁF Ajánlásban és a BAMOSZ Teljesítménybemutatói és Hirdetési normáiban meghatározott időszakokra vonatkozóan mutatja be az alapok teljesítményét. Az Alap fent bemutatott hozam- és teljesítmény adatai a forgalmazási költségek levonása előtti nettó adatok. A referencia befektetés fentiekben szereplő hozam- és teljesítmény adatai az alapot terhelő költségek levonása utáni értékek. A referencia befektetés hozama egy olyan viszonyítási alapként használt hozam, amelyhez egy portfólió vagy befektetési alap teljesítményét mérik. Az Alap teljesítménye magasabb és alacsonyabb is lehet, mint a választott referenciaindex teljesítményét reprezentáló adat.

UniCredit Telebank: 06 40 50 40 50

www.pioneerinvestments.hu

**PIONEER**  
Investments®

### Piaci környezet

A Pioneer Magyar Pénzpiaci Alap nagyon konzervatív befektetési stratégiát folytat, a portfólió döntően rövid futamidejű állampapírokból (főként diszkontkincstárjegyekből) valamint bankbetétekből áll.

Az MNB márciusi ülésén 0,9%-on tartotta az alapkamatot, és tovább szorította kifelé a bankokat az irányadó betétekből. A Monetáris Tanács közleménye kiemelte, hogy az előrejelzési horizonton az inflációs cél teljesül, ráadásul az előrejelzési horizontot meghosszabbították. Jelezték, hogy fontolgatják a maginfláció követésére való áttérést. Ezek a „galamblelkű” jelzések megerősítették, hogy kamatemelés nem várható. A várakozásoknak megfelelően tovább csökkentik a három hónapos jegybanki betétbe elhelyezhető összeget: június végére 500 mrd forint alá szorítják. A fokozatos kiszorítással keletkező felesleges forint likviditás az állampapírpiacra áramlik.

A diszkontkincstárjegy hozamok már nem nagyon tudtak hova tovább süllyedni márciusban. Az éven beüli DKJ-k jegyzése mind 10 bázispont alá csökkent, sőt már előfordult az is, hogy negatív hozamon kötöttek diszkontkincstárjegy üzletet.

A forint viszonylag gyenge – az MNB által preferált – szinten, 310 körül mozog.

### Alapinformációk

→ **Befektetési cél:** kiegyensúlyozott árfolyam-növekedés és nagyfokú likviditás biztosítása alacsony kockázat felvállalása mellett.

→ **Befektetési eszközök:** elsősorban rövid lejáratú magyar állampapírok és egyéb pénzpiaci eszközök (pl. bankbetétek). Az alap esetében nincs tőkeáttétel, az alapkezelő a devizakockázat csökkentése érdekében fedezeti ügyleteket köthet.

→ **Referencia befektetés:** 60% ZMAX Index, 40% RMAX Index

→ **BAMOSZ besorolás:** pénzpiaci alap

→ **Az Alap indulása:** 1998. január 23.

→ **Letétkezelő:** UniCredit Bank Hungary Zrt.

→ **Könyvvizsgáló:** Deloitte Könyvvizsgáló és Tanácsadó Kft.

→ **Az alap teljes nettó eszközértéke 2017.03.31-én:** 19 412 840 331 Ft

→ **Egy jegyre jutó nettó eszközérték 2017.03.31-én**  
**A sorozat:** 3,928288 Ft

→ **ISIN kód:** HU0000701909

→ **Javasolt minimális befektetési idő:** 1-3 hónap

→ **Devizanem:** HUF

→ **Alap VaR mutató<sup>1</sup>:** 0,03%

→ **Referencia befektetés VaR mutató<sup>1</sup>:** -

→ **Alap szórás<sup>2</sup>:** 0,21%

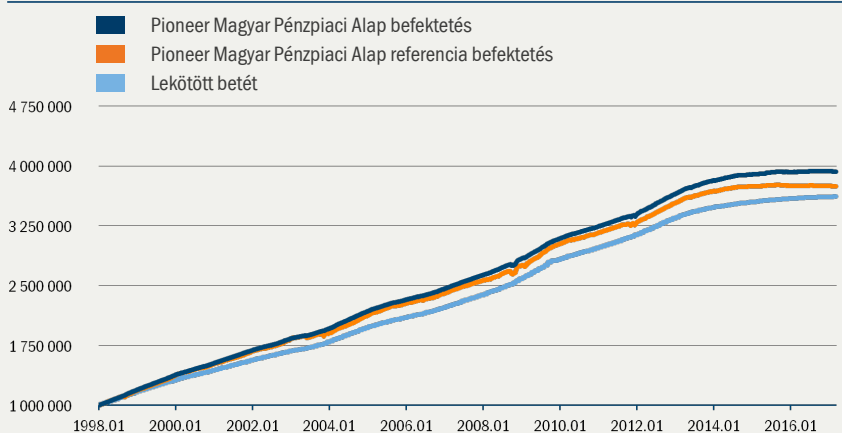
→ **Kockázati szint:** alacsony

→ **Teljes költség hányados (TER mutató)<sup>3</sup>:**

2016	<b>0,98%</b>
2015	<b>1,03%</b>
2014	<b>0,98%</b>
2013	<b>0,98%</b>
2012	<b>0,93%</b>
2011	<b>1,02%</b>
2010	<b>0,93%</b>
2009	<b>0,94%</b>
2008	<b>0,94%</b>
2007	<b>0,95%</b>

**Az alap befektetői mentesülnek az elért hozamot terhelő EHO fizetési kötelezettség alól, mivel az alap vagyonát legalább 80%-ban forintban denominált EGT tagállamok által kibocsátott állampapírokba fekteti.**

### Kezdeti 1 000 000 Ft-os befektetés változása az indulástól 2017.03.31-ig

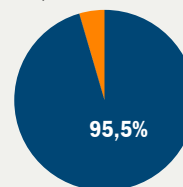


Forrás: ÁKK, MNB, Pioneer Alapkezelő

### A portfólió összetétele\*

	2017.03.31
Magyar állampapír	18 536 106 086 Ft
Egyéb eszközök**	876 734 245 Ft
<b>Eszközök összesen</b>	<b>19 412 840 331 Ft</b>

4,5%



kerekített értékek

\* A portfólió összetétel az alap teljes eszközértékére vonatkozik.

\*\* Az egyéb eszközök az alap folyószámla-egyenlegét, pénzpiaci betéteit, az úton lévő tételeket, a napi forgalmazás egyenlegét, a határidős pozíciók nettó értékét és a költségeket foglalják magukban. Havi zárások a határidős pozíciók nettó értéke 0 Ft.

Hozam adatok	Referencia Alap befektetés	Egyéves hozamok	Referencia Alap befektetés
3 hónap*	<b>-0,18%</b>	<b>-0,21%</b>	2016 <b>0,29%</b> <b>-0,06%</b>
6 hónap*	<b>-0,14%</b>	<b>-0,20%</b>	2015 <b>0,82%</b> <b>0,30%</b>
12 hónap*	<b>0,10%</b>	<b>-0,20%</b>	2014 <b>2,17%</b> <b>1,79%</b>
2 évre**	<b>0,37%</b>	<b>-0,03%</b>	2013 <b>4,82%</b> <b>4,37%</b>
3 évre**	<b>0,81%</b>	<b>0,41%</b>	2012 <b>7,61%</b> <b>7,49%</b>
4 évre**	<b>1,57%</b>	<b>1,15%</b>	2011 <b>4,60%</b> <b>4,08%</b>
5 évre**	<b>2,66%</b>	<b>2,33%</b>	2010 <b>4,90%</b> <b>4,53%</b>
Indulástól**	<b>7,39%</b>	<b>7,12%</b>	2009 <b>8,92%</b> <b>9,74%</b>
			2008 <b>7,80%</b> <b>7,42%</b>
			2007 <b>6,98%</b> <b>6,67%</b>

\* nem évesített hozam

\*\* évesített hozam

Az Alap múltbéli teljesítménye nem jelent garanciát az Alap jövőbeli teljesítményére nézve. A Pioneer Alapkezelő Zrt. jelen kiadványában a PSZÁF Ajánlásban és a BAMOSZ Teljesítménybemutató és Hirdetési normáiban meghatározott időszakokra vonatkozóan mutatja be az alapok teljesítményét. Az Alap fent bemutatott hozam- és teljesítmény adatai a forgalmazási költségek levonása előtti nettó adatok. A referencia befektetés fentiekben szereplő hozam- és teljesítmény adatai az alapot terhelő költségek levonása utáni értékek. A referencia befektetés hozama egy olyan viszonyítási alapként használt hozam, amelyhez egy portfólió vagy befektetési alap teljesítményét mérik. Az Alap teljesítménye magasabb és alacsonyabb is lehet, mint a választott referenciaindex teljesítményét reprezentáló adat.

### Piaci környezet

A Pioneer Magyar Kötvény Alap kismértékű duration (átlagos hátralévő futamidő) alulsúlyllyal kezdte az idei évet, mivel decemberben sokat korrigált a hazai kötvénypiac az amerikai választások utáni gyengülésből, annak ellenére, hogy a nemzetközi „hadszíntéren” tovább emelkedtek a hozamok. Arra számítottunk, hogy a hazai kötvények nem mehetnek sokáig szembe a magpiacokkal. Mivel januárban kis mértékben gyengültek a hazai kötvények, ezért a referenciánál rövidebb futamidővel relatíve jól járt a portfólió. Február elején és közepén, két lépésben emeltük vissza az alap kamatkockázatát a referencia index közelébe. Március második felében – amikor a forint hozamszintek megközelítették az amerikai elnökválasztás utáni lokális csúcsukat – 10 éves kötvény vásárlásával kismértékű, 5%-os duration túlsúlyt alakítottunk ki. Utána lecsorgás jellemezte a forint kamatozat.

A korábban – magyar 5 éves helyett – vásárolt lengyel 5 éves állampapírok jól hoztak, mivel a befektetők „megtalálták” a lengyel eszközöket. Ezt nagyban segítette a lengyel politikai kommunikáció megváltozása, és a populista, unortodox intézkedések háttérbe szorulása. A devizapozíciókat aktívan menedzseljük.

Az orosz állampapír pozícióknak tekintetében februárban egy kedvezőtlen korrekció következett be. A rubel hozamok fokozatosan emelkedtek. Indokoltnak láttuk növelni a pozíciókat, különösen, hogy a márciusi ülésen az orosz jegybank beindította kamattvágó ciklusát.

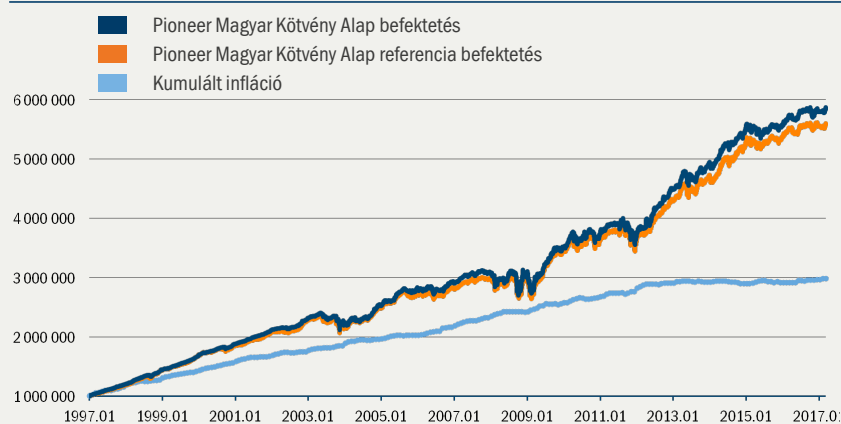
A februárban vásárolt dél-afrikai tízéves kötvényt március második felében, közel 40 bp hozamszökkenés után, profitrealizálás célból eladtuk. Az időzítés jónak bizonyult, ugyanis az eladás után két nappal megmutatkozott az ország politikai instabilitása.

### Alapinformációk

- **Befektetési cél:** mérsékelt kockázat felvállalása mellett a hazai állampapírokkal versenyképes hozam elérése.
- **Befektetési eszközök:** elsősorban közepes és hosszabb futamidejű magyar állampapírok, emellett pénzügyi eszközök, vállalati kötvények, jelzáloglevelek, külföldi kötvények, eseti jelleggel származtatott eszközök. Az alap esetében nincs tőkeáttétel, az alapkezelő a devizakockázat csökkentése érdekében fedezeti ügyleteket köthet.
- **Referencia befektetés:** 100% MAX Index
- **BAMOSZ besorolás:** hosszú kötvényalap
- **Az alap indulása:** 1997. január 24.
- **Letétkezelő:** Deloitte Könyvvizsgáló és Tanácsadó Kft.
- **Könyvvizsgáló:** Deloitte Könyvvizsgáló és Tanácsadó Kft.
- **Az alap teljes nettó eszközértéke 2017.03.31-én:** 19 773 989 189 Ft
- **Egy jegyre jutó nettó eszközérték 2017.03.31-én A sorozat:** 5,866473 Ft
- **ISIN kód:** HU0000701834
- **Javasolt minimális befektetési idő:** 2 év
- **Devizanem:** HUF
- **Alap VaR mutató<sup>1</sup>:** 0,40%,
- **Referencia befektetés VaR mutató<sup>1</sup>:** -
- **Alap szórás<sup>2</sup>:** 4,11%
- **Kockázati szint:** közepes
- **Teljes költség hányados (TER mutató)<sup>3</sup>:**

Év	TER mutató
2016	1,43%
2015	1,43%
2014	1,39%
2013	1,31%
2012	1,23%
2011	1,34%
2010	1,24%
2009	1,25%
2008	1,25%
2007	1,25%

### Kezdeti 1 000 000 Ft-os befektetés változása az indulástól 2017.03.31-ig



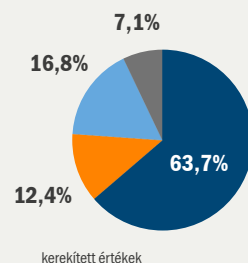
Forrás: KSH, ÁKK, Pioneer Alapkezelő

### A portfólió összetétele\*

	2017.03.31
Magyar állampapír	12 598 283 634 Ft
Hazai vállalati és egyéb kötvények	2 453 055 872 Ft
Külföldi állampapír, egyéb hitelviszonyt megtestesítő értékpapír vagy azokba fektető nyíltvégű befektetési alap	3 322 434 976 Ft
Egyéb eszközök**	1 400 214 707 Ft
<b>Eszközök összesen</b>	<b>19 773 989 189 Ft</b>

\* A portfólió összetétel az alap teljes eszközértékére vonatkozik.

\*\* Az egyéb eszközök az alap folyószámla-egyenlegét, pénzügyi betéteit, az úton lévő tételeket, a napi forgalmazás egyenlegét, a határidős pozíciók nettó értékét és a költségeket foglalják magukban. Havi zárások a határidős pozíciók nettó értéke -28 593 912 Ft.



kerekített értékek

Hozam adatok	Alap	Referencia befektetés
2017.03.31		
Év elejétől számított hozam*	-	-
12 hónap*	2,33%	1,41%
2 évre**	3,11%	2,90%
3 évre**	5,64%	5,85%
4 évre**	6,54%	6,26%
5 évre**	8,96%	8,56%
Indulástól**	9,16%	8,90%

\* nem évesített hozam  
\*\* évesített hozam

Egyéves hozamok	Alap	Referencia befektetés
2016	5,26%	5,21%
2015	2,40%	2,98%
2014	11,15%	11,02%
2013	8,89%	8,57%
2012	22,19%	20,39%
2011	0,03%	0,29%
2010	6,40%	5,08%
2009	12,08%	12,72%
2008	-0,03%	1,30%
2007	5,07%	4,90%

### Az 5 legnagyobb súlyú befektetés

2025/B MÁK	17,27%
2027/A MÁK	11,63%
2024/B MÁK	11,38%
2021/B MÁK	6,77%

Pioneer Funds-Emerging Market Local Currency Bond	6,52%
---	-------

# Pioneer Magyar Indexkövető Részvény Alap

A sorozat

Elektronikus jelentés  
2017. március 31.

## Piaci környezet

A BUX index ezúttal is kimaradt a hónap során tapasztalt kellemesnek mondható tőkepiaci hangulatból. Az index ezúttal is 1,3%-ot esett csakúgy, mint februárban, ezzel a nagyobb régiós indexeket ismét alulteljesítette. Amellett, hogy a befektetők egy jelentős része valószínűleg elkezdte zsebre tenni a nyereséget az elmúlt két év hatalmas szárnyalása után, az alulteljesítésnek egyedi vállalati okai is voltak.

Az OTP esetében a Groupama értékesítette tulajdonrészét jelentős diszkonttal. A papír a tranzakció előtt és után is jelentősen veszített értékéből, amelynek hatására az árfolyam 4,2%-os mínuszban zárta a hónapot. A MOL esetében a CEZ adta el 7,5%-os tulajdonrészét egy gyorsított könyvvézés keretében, szintén jelentős diszkonttal, ezért a MOL 0,8%-kal esett márciusban. Ezzel az év eddigi részében kialakult kereskedési sáv (20,000-21,000) aljára került a papír a hónap végére, de abból érdemben nem lépett ki.

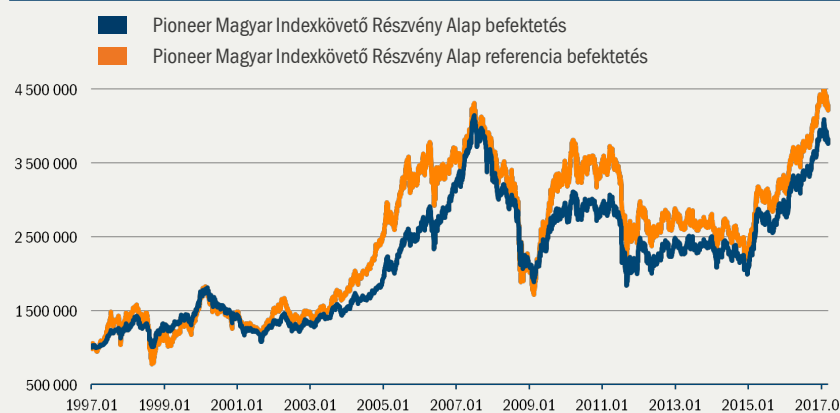
A magyar részvényekkel kapcsolatos általános profittrealizálás vélhetően csak kisebb részben magyarázza a Magyar Telekom alulteljesítését, a befektetők még mindig inkább az elmaradt osztalékemelés miatt büntetik a papírt. Az eddigi vállalati kommunikációból még nem derült ki egyértelműen, hogy a visszatartott hatalmas mennyiségű készpénzt hogyan tudja a vállalat jövedelmezőbb módon befektetni, mint a csalódott tulajdonosok. A blue chip-ek közül egyedül a Richter emelkedett, ezt főleg a RUB további erősödése magyarázhatja a HUF-fal szemben. A kispapírok közül ezúttal is a CIG Pannónia (+9,8%), az FHB (+9,7%) és az Állami Nyomda (+5,8%) teljesítettek az élmezőnyben.

## Alapinformációk

- **Befektetési cél:** a hazai részvénypiac elsődleges rész-vényindexének, a BUX indexnek az alakulását követő teljesítmény elérése, az index összetételéhez hasonló részvényportfólió kialakításán keresztül.
- **Befektetési eszközök:** a BUX indexben szereplő részvények, valamint a likviditás biztosítása érdekében a portfólió maximum 10%-a erejéig hazai állampapírok és pénzügyi eszközök. Az alap esetében nincs tőkeáttétel, az alapkezelő a devizakockázat csökkentése érdekében fedezeti ügyleteket köthet.
- **Referencia befektetés:** 100% BUX (2011. január 14-től)
- **BAMOSZ besorolás:** részvényalap
- **Az alap indulása:** 1997. január 24.
- **Letétkezelő:** UniCredit Bank Hungary Zrt.
- **Könyvvizsgáló:** Deloitte Könyvvizsgáló és Tanácsadó Kft.
- **Az alap teljes nettó eszközértéke 2017.03.31-én:** 3 505 161 715 Ft
- **Egy jegyre jutó nettó eszközérték 2017.03.31-én**  
**A sorozat:** 3,761479 Ft
- **ISIN kód:** HU0000701842
- **Javasolt minimális befektetési idő:** 3-5 év
- **Devizanem:** HUF
- **Alap VaR mutató<sup>1</sup>:** 2,16%
- **Referencia befektetés VaR mutató<sup>1</sup>:** -
- **Alap szórás<sup>2</sup>:** 17,51%
- **Kockázati szint:** magas
- **Teljes költség hányados (TER mutató<sup>3</sup>):**

2016	<b>2,27%</b>
2015	<b>2,30%</b>
2014	<b>2,25%</b>
2013	<b>2,20%</b>
2012	<b>2,16%</b>
2011	<b>2,17%</b>
2010	<b>2,15%</b>
2009	<b>2,19%</b>
2008	<b>2,19%</b>
2007	<b>2,21%</b>

## Kedzeti 1 000 000 Ft-os befektetés változása az indulástól 2017.03.31-ig



Forrás: Bloomberg, Pioneer Alapkezelő

## A portfólió összetétele\*

	2017.03.31
Magyar részvények	3 372 775 063 Ft
Egyéb eszközök**	132 386 652 Ft
<b>Eszközök összesen</b>	<b>3 505 161 715 Ft</b>

\* A portfólió összetétel az alap teljes eszközértékére vonatkozik.

\*\* Az egyéb eszközök az alap folyószámla-egyenlegét, pénzügyi betéteit, az úton lévő tételeket, a napi forgalmazás egyenlegét, a határidős pozíciók nettó értékét és a költségeket foglalják magukban. Havi zárásakor a határidős pozíciók nettó értéke 0 Ft.

## Hozamادات 2017.03.31

	Referencia Alap befektetés
Év elejétől számított hozam*	-
12 hónap*	<b>16,36%</b> <b>16,88%</b>
2 évre**	<b>23,03%</b> <b>23,86%</b>
3 évre**	<b>18,74%</b> <b>19,00%</b>
4 évre**	<b>13,50%</b> <b>12,78%</b>
5 évre**	<b>10,06%</b> <b>8,69%</b>
Indulástól**	<b>6,78%</b> <b>7,39%</b>

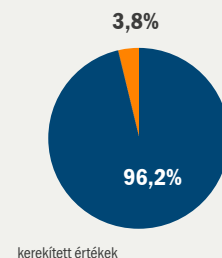
\* nem évesített hozam

\*\* évesített hozam

## Egyéves hozamok

	Referencia Alap befektetés
2016	<b>29,76%</b> <b>30,75%</b>
2015	<b>39,75%</b> <b>40,60%</b>
2014	<b>-11,20%</b> <b>-12,38%</b>
2013	<b>3,45%</b> <b>-0,09%</b>
2012	<b>8,73%</b> <b>4,77%</b>
2011	<b>-24,00%</b> <b>-22,47%</b>
2010	<b>-2,25%</b> <b>-0,14%</b>
2009	<b>33,62%</b> <b>56,77%</b>
2008	<b>-42,26%</b> <b>-45,17%</b>
2007	<b>15,04%</b> <b>4,59%</b>

Az Alap múltbéli teljesítménye nem jelent garanciát az Alap jövőbeli teljesítményére nézve. A Pioneer Alapkezelő Zrt. jelen kiadványában a PSZÁF Ajánlásban és a BAMOSZ Teljesítménybemutató és Hirdetési normáiban meghatározott időszakokra vonatkozóan mutatja be az alapok teljesítményét. Az Alap fent bemutatott hozam- és teljesítmény adatai a forgalmazási költségek levonása előtti nettó adatok. A referencia befektetés fentiekben szereplő hozam- és teljesítmény adatai az alapot terhelő költségek levonása utáni értékek. A referencia befektetés hozama egy olyan viszonyítási alapként használt hozam, amelyhez egy portfólió vagy befektetési alap teljesítményét mérik. Az Alap teljesítménye magasabb és alacsonyabb is lehet, mint a választott referenciaindex teljesítményét reprezentáló adat.



kerekített értékek

## Az 5 legnagyobb súlyú részvény

OTP Bank	<b>35,63%</b>
MOL	<b>26,73%</b>
Richter	<b>26,05%</b>
Magyar Telekom	<b>9,51%</b>
ÁNY Biztonsági Nyomda	<b>0,89%</b>

# Raiffeisen Megoldás Pro Alapok Alapja

(2017.02.06-ig: Raiffeisen Alapok Alapja - Konvergencia)

## Havi Jelentés

a **2017.03.01 - 2017.03.31** időszakra



**Raiffeisen Befektetési Alapkezelő Zrt.**  
1054 Bp. Akadémia u. 6. | alapok.raiffeisen.hu

### Alap Adatok

Az Alap indulása	1999.01.20.
Alapkezelő	Raiffeisen Befektetési Alapkezelő Zrt.
Letétkezelő	Raiffeisen Bank Zrt.
Könyvvizsgáló	RSM DTM AUDIT Tanácsadó Kft.
Vezető Forgalmazó	Raiffeisen Bank Zrt.
Az Alap típusa	dinamikus vegyes alap
Referencia Index	2017.02.06-tól: Az alap nem követ benchmarkot, célja a minél magasabb hozam elérése magas kockázati szint tartása mellett. 2017.02.06-ig: 10% RMAX Magyar Állampapír Index 32% JPMorgan GBI Emerging Markets Broad Europe 4% JPM Euro EMBI Global Diversified Europe 4% JPM EMBI Global Diversified Europe hedged USD 50% MSCI Emerging Europe 10/40 net div reinv.

### Egy jegyre jutó nettó eszközérték (árfolyam)

"A" sorozat	"B" sorozat	"E" sorozat
5,508582 Ft	5,501107 Ft	1,022285 €

### Nettó eszközérték

"A" sorozat	"B" sorozat	"E" sorozat
2 233 864 803 Ft	83 711 659 Ft	238 634 €

Összesített nettó eszközérték (HUF): 2 391 560 145 Ft

**2017. évi hozam** - 2016.12.31-től 2017.03.31-ig tartó időszakra vonatkozóan, nem évesített.

Az "E" sorozat esetén az indulástól mért hozam került feltüntetésre (2017.02.07.-től 2017.03.31-ig), nem évesített.

"A" sorozat	"B" sorozat	"E" sorozat
1,08%	0,94%	2,20%

### Előző évek naptári hozamai

	hozam (%)	árfolyam (Ft)	nettó eszközérték (Ft)
2016	13,54	5,449919	1 910 879 784
2015	-1,85	4,799878	2 030 544 654
2014	-6,55	4,890208	2 433 948 759
2013	-3,53	5,232724	3 171 572 460
2012	12,21	5,424053	4 060 434 767
2011	-6,29	4,833679	5 341 641 951
2010	20,86	5,158238	8 839 053 163
2009	42,80	4,267810	8 379 136 263
2008	-40,24	2,988746	6 782 652 386
2007	12,43	5,001270	17 670 138 961

A hozam százalékos mértéke a befektető által elérhető forgalmazási költségek levonása előtti nettó hozamot mutatja be, amennyiben a teljes évben megtartotta befektetését, és az esetlegesen kifizetett hozamot visszafektette az alapba. A befektetési alap forgalmazásával (vétel, tartás, eladás) kapcsolatos költségek az alap kezelési szabályzatában és a forgalmazási helyeken megismerhetők. A múltbeli hozamok nem jelentenek garanciát az alap jövőbeli teljesítményére nézve. A közölt hozam adatok nominálisak és az adott naptári évre vonatkoznak.

### Kiegészítő Információk

A Raiffeisen Befektetési Alapkezelő Zrt. tagja a Befektetési Alapkezelők és Vagyonkezelők Magyarországi Szövetségének (BAMOSZ). A Raiffeisen Megoldás Pro Alapok Alapja „dinamikus vegyes alap” a BAMOSZ kategorizálása szerint.

### Stratégia

**2017.02.06-től:** A Raiffeisen Megoldás Pro Alapok Alapja egy aktív, globális fókuszú vegyes portfólió, azaz pénzügyi-, kötvény-, részvény-, árupiaci-, ingatlan és egyéb kitétséget egyaránt tartalmaz. Az eszközcsoportokat vagy közvetlen befektetéssel, vagy befektetési alapokon, illetve származtatott ügyleteken keresztül fedi le. Az Alapkezelő a befektetési alapok és egyéb kollektív befektetési formák széles köréből válogat mind a hazai, mind a nemzetközi univerzumból. Az Alapkezelő célja, hogy a jövőbeni kockázatok és hozamok függvényében hosszabb távon a lehetséges legmagasabb hozamot érje el. Az Alapkezelő törekszik arra, hogy – a kockázat csökkentése érdekében – a diverzifikáció különböző dimenziói (eszközcsoportok, iparágak, országok, befektetési stílusok stb.) szerint megfelelően csoportosított portfóliót alakítson ki.

**2017.02.06-ig:** Az Alapkezelő az Alap mindenkoritőkéjének legalább nyolcvan százalékát befektetési alapok jegyeibe és egyéb kollektív befektetési értékpapírokba fekteti. Az Alap döntően kelet- és közép-európai – azon belül is elsősorban orosz, lengyel, cseh és hazai –, kisebb részben egyéb feltörekvő piaci állampapírokat és részvényeket vásárló befektetési alapok jegyeit vásárolja. A Befektetési jegyek zavartalan visszaváltásához szükséges likviditás fenntartása érdekében az Alapkezelő az Alap mindenkoritőkéjének legalább 10%-át hazai pénzügyi alapokba fekteti.

### Kockázati Profil

Alacsonyabb kockázat Magasabb kockázat



Tipikusan alacsonyabb hozam

Tipikusan magasabb hozam

1	2	3	4	5	6	7
---	---	---	---	---	---	---

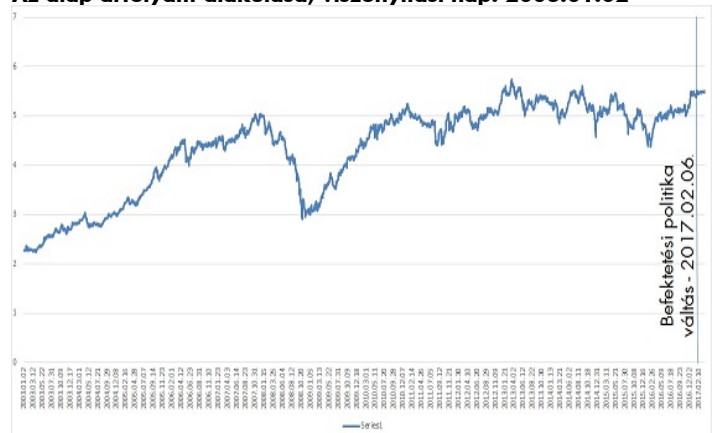
### Ajánlott minimális befektetési időtáv

1hét	1hó	6hó	1év	2év	3év	5év
------	-----	-----	-----	-----	-----	-----

### 10%-nál nagyobb arányú eszközök

név	arány (%)
Raif Ingatlan Alap "C" sorozat	14,25
LGT BO FO GL INFL.LINK.(EU)-I1	12,38

### Az alap árfolyam-alakulása, viszonyítási nap: 2003.01.02

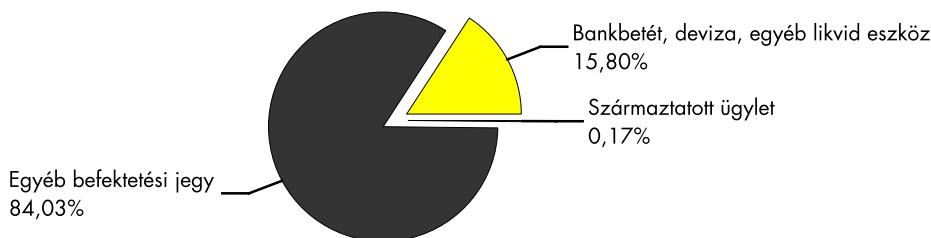




## Piaci események

2016 után az idei évben is komoly szerepet játszik a politika a rövidtávú piaci mozgásokban, mely alól a márciusi hónap sem jelentett kivételt. Donald Trump januári beiktatása óta komoly bizonytalanság övezi, hogy a korábban beharangozott és a piac által részben beárazott intézkedések közül melyek fognak ténylegesen megvalósulni. Ebben a kérdésben egy fontos mérföldkő volt a piac számára a március 24-én leszavazott egészségügyi reform. A tervezet a korábban bevezetett az úgynevezett „Obamacare” helyettesítését szolgálta volna, azonban nem sikerült ehhez megszerezni a többséget a kongresszusban. Ez remekül mutatja, hogy ha Trump nem kap republikánus támogatást, akkor nem fog tudni komoly változásokat foganatosítani. Bár egyelőre nem veszítette el a hitelét az elnök, azonban fontos figyelembe venni, hogy a jelentős fiskális lazítások nem feltétlen élveznek republikánus támogatást, így ezeknek a kivitelezése is nehezebb lesz. A részvénypiaci árazásokban egyelőre drasztikus változás nem történt, a hónap során leginkább a stagnálás jellemezte az amerikai papírokat. Inkább a korábbi szektor átrendeződés ellentéte, azaz például a pénzügyi szektor alulteljesítése következett be, mivel kérdésessé vált, hogy a korábban beharangozott Dodd-Frank törvény kivételése megvalósul-e. A hónap további fontos eseménye volt még, hogy a várokozásoknak megfelelően emelte irányadó kamatát az amerikai jegybank szerepét betöltő Federal Reserve. A megfogalmazott kommunikációban azonban kicsit enyhébb hangvételt ütöttek meg a vártnál, így az esemény hatására inkább a dollár gyengülés és a hosszú hozamok csökkenése volt megfigyelhető. Az európai piacokon a holland választások a 2016-os év trendjével ellentétesen nem a populista jelölt előretörésével végződtek. Vélhetően a holland populista erő vártnál rosszabb teljesítményben fontos szerepe volt, hogy a választások előtt komoly diplomáciai konfliktus alakult ki a török és holland tisztségviselők között, melyet megfelelő határozottsággal kezeltek a holland döntéshozók. Az európai részvénypiacok erősek voltak a hónap során, mely mögött elsősorban az erős makro számok, illetve a politikai kockázatok csökkenése húzódik meg. A Megoldás alap 12,5% körüli hazai abszolút hozamcélú alapot, illetve 15% ingatlan jellegű kitétséget tartott a hónap során. A hazai kötvénypiacon az előző hónap során kialakított portfóliót tartotta, melyben egyelő arányban szerepeltek éven belüli kötvények, illetve hosszabb átlagidejű kötvényalapok. Ezt a pozíciót a hónap végén mérsékeltek, melynek keretében csökkent az alap átlagideje hazai kötvények terén, illetve növelték a régiós részvénykitétséget. Ennek egyik fő oka, hogy az inflációs várokozások alapján kevésbé valószínű, hogy érdemben a mostani szintek alá mennek a hosszú magyar kötvények hozamai. Továbbá az elmúlt időszakos korrekció a hazai részvényekben érdemi fundamentum romlás nélkül valósult meg, így érdemesnek találtak enyhe felülsúlyt vállalni. Továbbra sem gondoljuk, hogy a fejlett piaci államkötvények sok értéket hordoznak, így ezek alulsúlyban maradtak, mely elsősorban az eurózóna kötvényeiben hangsúlyos. A reálgazdasági alapfolyamatok továbbra is pozitívak, mind makro, mind pedig mikro szinten. A fogyasztói bizalom indexek, illetve a beszerzési menedzser indexek is javulást mutatnak, továbbá a GDP és inflációs számok is inkább konjunktúrát jeleznek. A vállalati profitok javulnak, mind a tényadatok, mind pedig az elemzői várokozásokra igaz ez. A fejlődő piaci kötvény, illetve részvénysúlyt tartotta az alap, tekintve, hogy ezen régiók még attraktív árázással bírnak és mind egyesedi eszközök mind pedig lokál deviza terén. A

### Az alap összetétele az adott hónap végén, a tervezett elemek szerinti bontásban\*



\*A grafikon az Alap Tájékoztatójában és Kezelési Szabályzatában megadott eszközkategóriák szerinti bontásban mutatja be az Alap eszközeit az adott hónap utolsó napján.

## Kockázati mutatók

Szórás "A" sorozat	10,76%
Szórás "B" sorozat	10,76%
Nettó összesített kockázati kitétség	126,23%
Kockázatot érték (VaR) limit**:	34,90%

## Kockázati mutatók értelmezése

Szórás	A befektetési alap árfolyam-ingadozásának erősségét mutatja meg. Minél magasabb az értéke, az alap heti hozamai átlagosan annál jobban eltérhetnek az átlagos heti hozamszinttől az elmúlt öt évben. Amennyiben az alap nincs öt éves, vagy öt éven belül befektetési politikát váltott, akkor a szórás mutató részben szimulált adatokon alapulhat.
Nettó összesített kockázati kitétség	Megmutatja, hogy az alapon lévő származtatott eszközök figyelembe vételével mekkora a nettósított kockázati kitétség a nettó eszközértékhez viszonyítva.

## További fontos információk

Az alap befektetési politikájáról, forgalmazási költségeiről és a befektetés lehetséges kockázatairól részletesen tájékozódjon az Alap forgalmazási helyein található kiemelt befektetői információjából, hivatalos tájékoztatójából és kezelési szabályzatából. Befektetési döntése előtt minden esetben ismerje meg a fenti dokumentumokat. Annak ellenére, hogy a jelen kiadványunk pontossága, helyessége érdekében a lehető legteljesebb körültekintéssel jártunk el az Alapkezelő nem tud garanciát vállalni az abban foglaltakért. Az Alapkezelő és annak munkatársai nem vállalnak felelősséget azért az üzleti döntésért, vagy annak valamely következményéért, melyet bármely személy a jelen kiadványban foglaltak alapján hoz.

Felhívjuk a befektetők figyelmét arra, hogy a befektetési jegy tulajdonosokra egységes szabályként érvényes, hogy a hozamot, valamint a befektetési jegyre kötött ügyleten elért árfolyamnyereséget személyi jövedelemadó terheli (15%), amennyiben a befektetési jegyek megvétele 2006. augusztus 31. után történt, illetve a törvényben megfogalmazott egyéb kivételek nem állnak fenn. Felhívjuk továbbá arra is a figyelmet, hogy a befektetőket számlavezetési és egyéb költségek, valamint befektetési jegyek forgalmazása során a vételi, eladási és átváltási jutalék is terheli. A fenti költségek mértékéről a befektetési alap tájékoztatója és a befektetési jegy forgalmazójának kondíciós listája ad pontos tájékoztatást.

\*\*Kockázatot érték (VaR) limit: Segít megmutatni, hogy mekkora a maximális várható veszteség normál piaci körülmények között, adott valószínűség mellett, egy adott időszak alatt (tartási idő), az adott portfólió esetén. Az Alap esetében 99%-os konfidencia szint melletti értéket közlünk, egy éves időszakra vonatkozóan.

# Raiffeisen Hozam Prémium Származtatott Alap

Havi Jelentés

a 2017.03.01 - 2017.03.31 időszakra



Raiffeisen Befektetési Alapkezelő Zrt.  
1054 Bp. Akadémia u. 6. | alapok.raiffeisen.hu

## Alap Adatok

Az Alap indulása	2006.01.13.
Alapkezelő	Raiffeisen Befektetési Alapkezelő Zrt.
Al-alapkezelő	-
Letétkezelő	Raiffeisen Bank Zrt.
Könyvvizsgáló	RSM DTM AUDIT Tanácsadó Kft.
Vezető Forgalmazó	Raiffeisen Bank Zrt.
Az Alap típusa	abszolút hozamú alap
Referencia Index	-

## Stratégia

Az Alapkezelő az Alap portfóliójának összetételét elsősorban a deviza- és kamatpiaci kilátások függvényében alakítja ki. Az Alapkezelő az Alap tőkéjét az állampapírokon, egyéb hitelviszonyt megtestesítő értékpapírokon és a hagyományos betéteken felül származtatott eszközökbe (ideértve a speciális származtatott ügyletek tekinthető strukturált termékeket) és korlátozott mértékben egyéb kockázatos eszközökbe (részvény, certifikát, stb.) fekteti be. Az alap által vásárolható strukturált termék esetében a realizált hozam jellemzően valamilyen mögöttes termék (devizaárfolyam vagy kamatpiaci jegyzés) alakulásától függ.

## Hozamok

év	hozam (%)	árfolyam (Ft)	nettó eszközérték (Ft)
Az ideai adat év elejétől 2017.03.31-ig tartó időszakra vonatkozik, nem évesített.			
2017	0,55	1,731092	2 848 882 335
2016	1,17	1,721600	2 886 892 459
2015	-0,64	1,701623	3 580 179 408
2014	0,74	1,712529	6 924 149 896
2013	0,46	1,699962	11 323 177 320
2012	11,99	1,692106	12 836 867 322
2011	4,24	1,510903	14 125 112 120
2010	6,96	1,449508	4 422 049 798
2009	10,34	1,355163	1 381 093 412
2008	8,42	1,228131	1 318 553 992
2007	7,77	1,132796	1 440 652 761

A hozam százalékos mértéke a befektető által elérhető forgalmazási költségek levonása előtti nettó hozamot mutatja be, amennyiben a teljes évben megtartotta befektetését, és az esetlegesen kifizetett hozamot visszafektette az alapba. A befektetési alap forgalmazásával (vétel, tartás, eladás) kapcsolatos költségek az alap kezelési szabályzatában és a forgalmazási helyeken megismerhetők. A múltbeli hozamok nem jelentenek garanciát az alap jövőbeli teljesítményére nézve. A közölt hozam adatok nominálisak és az adott naptári évre vonatkoznak. Az alap indulásának évében és az ideai évben a hozamok egy évnél rövidebb időre vonatkoznak.

## Kiegészítő Információk

A Raiffeisen Befektetési Alapkezelő Zrt. tagja a Befektetési Alapkezelők és Vagyonkezelők Magyarországi Szövetségének (BAMOSZ). A Raiffeisen Hozam Prémium Alap „abszolút hozamú alap” a BAMOSZ kategorizálása szerint, mely alapján a tőkepiaci környezettől független pozitív hozam elérésére törekszik, és kiinduló pontként a kockázatmentes hozam meghaladását tekinti.

## Kockázati Profil

Alacsonyabb kockázat Magasabb kockázat



Tipikusan alacsonyabb hozam Tipikusan magasabb hozam

1	2	3	4	5	6	7
---	---	---	---	---	---	---

### Ajánlott minimális befektetési időtáv

1hét	1hó	6hó	1év	2év	3év	5év
------	-----	-----	-----	-----	-----	-----

### 10%-nál nagyobb arányú eszközök

név	arány (%)
REP OF HUNGARY 5.75 USD	11,67
2020/A Magyar Államkötvény	10,42

### 10%-nál nagyobb arányú kibocsátók

név	arány (%)
Magyar Állam	39,44
Magyar Fejlesztési Bank Zrt.	16,22

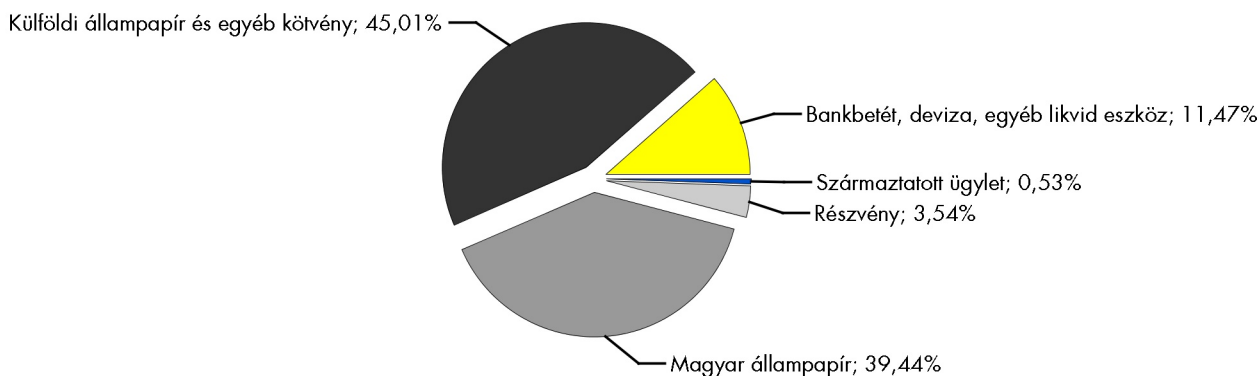
## Az alap árfolyama, viszonyítási pont: 2006.01.13



## Piaci események

A március talán legjobban várt eseménye az amerikai jegybank szerepét betöltő Fed a hónap közepén tartott kamatdöntő ülése volt. Amennyire várták a döntést a piaci szereplők, annyira a várakozásoknak megfelelő volt az eredmény, a Fed 0,25% ponttal növelte az irányadó kamatszintet. A másik nagy jegybank, az Európai Központi Bank március 9-én tartott kamatdöntő ülést, ahol nem változtatták meg a jegybani instrumentumok feltételeit. A piaci szereplők a döntéseken túlmutatóan a jegybani kommunikációt a Fed esetében inkább enyhébbnek, míg az EKB esetében inkább szigorúnak értelmezték az előzetes várakozásokhoz képest. A politikai térben a tőkepiacok szempontjából legfontosabb esemény az amerikai egészségügyi reform bukása volt. Donald Trump elnöknek nem sikerült összehoznia a törvényhozási támogatást egyik legfontosabb választási ígéretének megvalósításához, az Obamacare néven ismert intézkedések visszavonásához, megváltoztatásához. Ez két ok miatt is fontos üzenetet hordoz a befektetők számára. Egyfelől a republikánus kormányzat jelentős kiadásmegtakarítást várt a módosításoktól, amit adócsökkentésre, illetve a beígért infrastrukturális fejlesztésekre lehetett volna költeni. Másrészt megkérdőjeleződött, hogy az elnök és stábjja képes lesz-e más fontos intézkedések mögé megteremteni a szükséges törvényhozási támogatást. A részvénypiacokat tekintve a március az európai piacok felülteljesítését hozta. A német DAX index 4,04%-ot emelkedett, míg az Európa több országából összeállított EuroSTOXX50 index 5,46%-ot. Ehhez képest a legfontosabb amerikai blue-chip index, az S&P 500 0,04%-ot esett. A kötvénypiacok esetében a legfejlettebb gazdaságok piaci pályát jártak be. A hónap eleje hozamemelkedést hozott, míg a hónap végén csökkentek a hozamszintek. Az amerikai tízéves hozam 2,39%-on fejezte be az előző hónapot, innen több, mint 20 bázispontos emelkedés következett, majd a hónap vége nagyjából ugyanott volt, mint az előzőé. A német 10 éves hozam 0,21%-ról emelkedett majdnem fél százalékgig, majd 0,33%-ig süllyedt vissza a hónap végére. Az EURUSD kereszt erőteljes emelkedéssel kezdte a hónapot, amit korrekció követett, így végül 1,0576-ról 1,0652-ig gyengült a dollár. A magyar piac folytatta alulteljesítését. A BUX index 1,33%-ot esett a hónapban. A fő részvények közül egyedül a Richter tudott pozitív teljesítményt felmutatni. A kötvénypiac teljesítménye sokkal kedvezőbb volt. A hónap eleji gyengülkedést erőteljes árfolyamemelkedés követte, nem függetlenül a Magyar Nemzeti Bank vártnál nagyobb jegybani betét állomány csökkentésétől, valamint a bejelentett új likviditásnövelő deviza csere-ügylet eszközköztől. A magyar állampapírpiacon leíró MAX index teljesítménye 0,88% volt. A forint inkább gyengült a hónapban, 307,71-ről egy felfelé kör utáni korrekcióval végül 308,70-re érkezett meg az euróval szembeni keresztárfolyam. Az alap a hónap közepén, a Fed kamatdöntése előtt csökkentette euróval szembeni forint gyengülésére játszó, és megszüntette arany emelkedésére játszó pozícióit. Előbbi jó döntésnek bizonyult, míg az utóbbi nem. Az euró erősödésére fogadó pozíciók a hónap későbbi részében alacsonyabb euró-forint árfolyamon jórészt visszanyitásra kerültek. Ezen túl nőtt az alap 10 éves amerikai állampapír árfolyam gyengülésén nyerő pozíciója, valamint kis mértékű európai részvény pozíciók kerültek megnyitásra. A fontosabb pozíciók a hónap végén így az euró és a rubel valamint a török líra erősödésére játszó pozíció a forinttal szemben. Magyar államkötvény pozíciók (2023 és 2024 USD kötvény, 2020/A és 2028/A forintos kötvény), kis méretű orosz államkötvény és török államkötvény, vállalati kötvény pozíciók (MOL, RBL, MFB, EXIM), tízéves amerikai és német államkötvény árfolyam esésére játszó pozíciók és kis méretű magyar részvény és EuroSTOXX 50 (európai részvény index) pozíciók. Az alap teljesítménye március hónapban -0,19% volt.

## Az alap összetétele az adott hónap végén, a tervezett elemek szerinti bontásban\*



\*A grafikon az Alap Tájékoztatójában és Kezelési Szabályzatában megadott eszközkategóriák szerinti bontásban mutatja be az Alap eszközeit az adott hónap utolsó napján.

## Kockázati mutatók

Szórás	1,85%
Nettó összesített kockázati kitettség	117,67%

## Kockázati mutatók értelmezése

Szórás	A befektetési alap árfolyamingadozásának erősségét mutatja meg. Minél magasabb az értéke, az alap heti hozamai átlagosan annál jobban eltérhetnek az átlagos heti hozamszinttől az elmúlt öt évben. Amennyiben az alap nincs öt éves, vagy öt éven belül befektetési politikát váltott, akkor a szórás mutató részben szimulált adatokon alapulhat.
Nettó összesített kockázati kitettség	Megmutatja, hogy az alapon lévő származtatott eszközök figyelembe vételével mekkora a nettó kockázati kitettség a nettó eszközértékhez viszonyítva.

## További fontos információk

Az alap befektetési politikájáról, forgalmazási költségeiről és a befektetés lehetséges kockázatairól részletesen tájékozódjon az Alap forgalmazási helyein található kiemelt befektetői információjából, hivatalos tájékoztatójából és kezelési szabályzatából. Befektetési döntése előtt minden esetben ismerje meg a fenti dokumentumokat. Annak ellenére, hogy a jelen kiadványunk pontossága, helyessége érdekében a lehető legteljesebb körültekintéssel jártunk el az Alapkezelő nem tud garanciát vállalni az abban foglaltakért. Az Alapkezelő és annak munkatársai nem vállalnak felelősséget azért az üzleti döntésért, vagy annak valamely következményéért, melyet bármely személy a jelen kiadványban foglaltak alapján hoz.

Felhívjuk a befektetők figyelmét arra, hogy a befektetési jegy tulajdonosokra egységes szabályként érvényes, hogy a hozamot, valamint a befektetési jegyre kötött ügyleten elért árfolyamnyereséget személyi jövedelemadó terheli (15%), amennyiben a befektetési jegyek megvétele 2006. augusztus 31. után történt, illetve a törvényben megfogalmazott egyéb kivételek nem állnak fenn. Felhívjuk továbbá arra is a figyelmet, hogy a befektetőket számlavezetési és egyéb költségek, valamint befektetési jegyek forgalmazása során a vételi, eladási és átváltási jutalék is terheli. A fenti költségek mértékéről a befektetési alap tájékoztatója és a befektetési jegy forgalmazójának kondíciós listája ad pontos tájékoztatást.

# Raiffeisen Kötvény Alap

## Havi Jelentés

a **2017.03.01 - 2017.03.31** időszakra



**Raiffeisen Befektetési Alapkezelő Zrt.**  
1054 Bp. Akadémia u. 6. | alapok.raiffeisen.hu

### Alap Adatok

Az Alap indulása	1997.10.09.
Alapkezelő	Raiffeisen Befektetési Alapkezelő Zrt.
Al-alapkezelő	-
Letétkezelő	Raiffeisen Bank Zrt.
Könyvvizsgáló	RSM DTM AUDIT Tanácsadó Kft.
Vezető Forgalmazó	Raiffeisen Bank Zrt.
Az Alap típusa	hosszú kötvényalap
Referencia Index	MAX Magyar Állampapír Index

### Stratégia

A Raiffeisen Kötvény Alap a törvény adta lehetőségek figyelembe vételével magyar államkötvények, diszkontkincstárjegyek és nyilvánosan forgalomba hozott, alacsony hitelkockázatú, legjobb besorolású vállalati kötvények vásárlásával alakítja ki portfólióját. Az Alap célja, hogy középtávon a közvetlen állampapír befektetésekkel elérhető hozamot meghaladó megtérülést biztosítson az Alap befektetőinek, a közvetlen állampapír befektetések kockázatával összemérhető kockázati szint mellett.

### Egy jegyre jutó nettó eszközérték (árfolyam)

"A" sorozat	"B" sorozat	"I" sorozat
4,395526 Ft	4,397582 Ft	1,048882 Ft

### Nettó eszközérték

"A" sorozat	"B" sorozat	"I" sorozat
4 751 389 632 Ft	10 336 469 297 Ft	10 489 Ft

Összesített nettó eszközérték (HUF): 15 087 869 418 Ft

**2017. évi hozam** - 2016.12.31-től 2017.03.31-ig tartó időszakra vonatkozóan, nem évesített.

Az "I" sorozat esetén az indulástól mért hozam került feltüntetésre (2017.01.12.-től 2017.03.31-ig), nem évesített.

"A" sorozat	"B" sorozat	"I" sorozat	MAX index
-0,08%	-0,03%	4,58%	0,17%

### 2016. évi hozam

"A" sorozat	"B" sorozat	MAX index
5,00%	5,01%	6,73%

### Elmúlt évek hozam adatai

év	hozam (%)	árfolyam (Ft)	nettó eszközérték (Ft)	referenciaindex hozam (%)
2015	3,61	4,189324	12 261 034 998	4,48
2014	10,71	4,043469	7 650 669 162	12,58
2013	9,44	3,652471	4 280 576 294	10,03
2012	20,05	3,337395	2 767 719 918	21,90
2011	2,98	2,779977	2 262 216 968	1,64
2010	5,98	2,699429	2 951 243 499	6,40
2009	9,36	2,547088	1 617 517 071	14,14
2008	0,30	2,329136	1 794 413 419	2,59
2007	3,74	2,322147	2 942 063 060	6,08

A hozam százalékos mértéke a befektető által elérhető forgalmazási költségek levonása előtti nettó hozamot mutatja be, amennyiben a teljes évben megtartotta befektetését, és az esetlegesen kifizetett hozamot visszafektette az alapba. A befektetési alap forgalmazásával (vétel, tartás, eladás) kapcsolatos költségek az alap kezelési szabályzatában és a forgalmazási helyeken megismerhetők. A múltbeli hozamok nem jelentenek garanciát az alap jövőbeli teljesítményére nézve. A közölt hozam adatok nominálisak és az adott naptári évre vonatkoznak.

### Az alap árfolyam-alakulása, viszonyítási nap: 2003.01.03



### Kockázati Profil

Alacsonyabb kockázat Magasabb kockázat



Tipikusan alacsonyabb hozam Tipikusan magasabb hozam

1	2	3	4	5	6	7
---	---	---	---	---	---	---

### Ajánlott minimális befektetési időtáv

1hét	1hó	6hó	1év	2év	3év	5év
------	-----	-----	-----	-----	-----	-----

### 10%-nál nagyobb arányú eszközök

név	arány (%)
2020/A Magyar Államkötvény	27,81
Magyar Államkötvény 2024/B	23,13
2025/B Magyar Államkötvény	21,89
2019/A Magyar Államkötvény	19,66
2022/A Magyar Államkötvény	13,74
2028/A Magyar Államkötvény	10,65

### 10%-nál nagyobb arányú kibocsátók

név	arány (%)
Magyar Állam	145,90

### Kiegészítő Információk

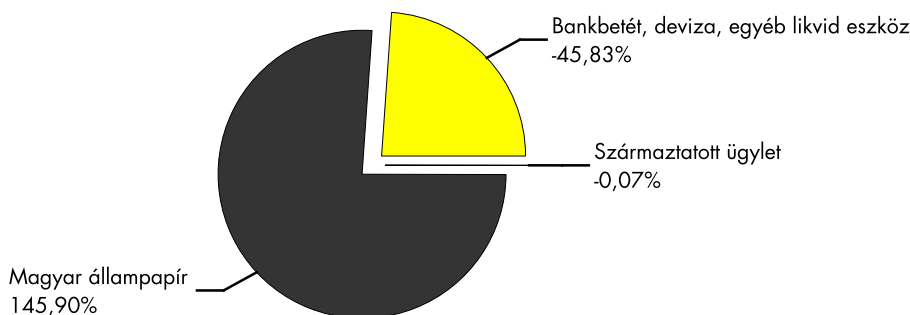
A Raiffeisen Befektetési Alapkezelő Zrt. tagja a Befektetési Alapkezelők és Vagyonkezelők Magyarországi Szövetségének (BAMOSZ).

A Kötvény Alap „hosszú kötvényalap” a BAMOSZ szerint, mely szerint a portfólióban lévő eszközök átlagos hátralévő futamideje meghaladja a 3 évet.

## Piaci események

Márciusban is fókusz volt az Egyesült Államok jegybankjának számító intézmény, a FED által meghozott döntéseken. A FED a hónap során a piac által elvártan megfelelően döntött, azaz minimálisan ismét megemelte a kamatsávját. A jelenlegi sáv alsó és felső szintje 0,75% és 1%. Az új értékek azt az érdekességet is jelentik, hogy az amerikai dollárnak és a magyar forintnak jelenleg közel azonos mértékű az irányadó kamata. Ez leginkább annak köszönhető, hogy az európai térség monetáris kondíciói továbbra sem követi az amerikai lépéseket, azaz az Európai Központi Bank (EKB) továbbra sem szigorít a kifejezetten laza monetáris politikáján. Az EKB nem módosított feltételeken márciusban sem, így az alapkamat az eurózónában továbbra is 0% maradt, és a kötvénycsökkentési program keretösszege sem csökkent. A program így az előzetes terveknek megfelelően segíti továbbra is az olcsó finanszírozási környezet fennmaradását az eurózóna tagállamai számára, és amely közvetett módon segíti az eurózónán kívüli tagállamok állampapír piacait is. A hazai hírek közül fontos, hogy nálunk is még mindig a laza monetáris politika a jellemző, amelyet a hónap során további intézkedésekkel meg is erősítettek. Ismert, hogy a forint irányadó kamata (amely 0,90%-on maradt) a 3 hónapos MNB-s betétnek jelenti a kamatát, amelyben a kereskedelmi bankok a felesleges likviditásukat tudják elhelyezni. Az eszközöknek azonban az elérhetőségét tovább szigorították márciusban, így szorítva ki még több likviditást az egyéb piacokra, amely tovább segítette a rövid állampapírok keresletét. A hazai kötvénypiacra emellett más gazdasági adatok is pozitív hatást gyakoroltak, hiszen az államháztartás a március hónap kiugró hiányának ellenére is kedvező képet mutatott, illetve a folyó fizetési mérleg aktívuma is elkezdett stagnálni, ami az egyre erősebb belső konjunktúrának jele lehet, amely szintén pozitív a finanszírozási kérdések megítélésékor. Az állampapír aukciók továbbra is sikeresek, ráadásul először fordult elő, hogy egy aukción negatív elvárt hozammal értékesítettek magyar diszkont-kincstárjegyet a hónap közepén. Az állampapír indexek havi változásai is pozitívak voltak; az éven belüli papírok átlagos teljesítményét leíró RMAX index 0,07%-ot, míg az éven túli futamidővel rendelkező kötvények átlagos teljesítményét bemutató MAX index 0,88%-ot emelkedett. Az EUR/HUF árfolyam gyakorlatilag nem változott, hiszen a 307,71-es szintről 308,70-re változott.

## Az alap összetétele az adott hónap végén, a tervezett elemek szerinti bontásban\*



\*A grafikon az Alap Tájékoztatójában és Kezelési Szabályzatában megadott eszköz kategóriák szerinti bontásban mutatja be az Alap eszközeit az adott hónap utolsó napján.

## Kockázati mutatók

Szórás	3,18%
Nettó összesített kockázati kitettség	100,00%
Átlagos hátralévő futamidő	4,06 év

## Kockázati mutatók értelmezése

Szórás	A befektetési alap árfolyam ingadozásának erősségét mutatja meg. Minél magasabb az értéke, az alap heti hozamai átlagosan annál jobban eltérhetnek az átlagos heti hozamszinttől az elmúlt öt évben. Amennyiben az alap nincs öt éves, vagy öt éven belül befektetési politikát váltott, akkor a szórás mutató részben szimulált adatokon alapulhat.
Nettó összesített kockázati kitettség	Megmutatja, hogy az alapon lévő származtatott eszközök figyelembe vételével mekkora a nettósított kockázati kitettség a nettó eszközértékhez viszonyítva.
Átlagos hátralévő futamidő	A kötvényportfólió érzékenységét méri a piaci elvart hozamok változása esetén.

## További fontos információk

Az alap befektetési politikájáról, forgalmazási költségeiről és a befektetés lehetséges kockázatairól részletesen tájékozódjon az Alap forgalmazási helyein található kiemelt befektetői információjából, hivatalos tájékoztatójából és kezelési szabályzatából. Befektetési döntése előtt minden esetben ismerje meg a fenti dokumentumokat. Annak ellenére, hogy a jelen kiadványunk pontossága, helyessége érdekében a lehető legteljesebb körültekintéssel jártunk el az Alapkezelő nem tud garanciát vállalni az abban foglaltakért. Az Alapkezelő és annak munkatársai nem vállalnak felelősséget azért az üzleti döntésért, vagy annak valamely következményéért, melyet bármely személy a jelen kiadványban foglaltak alapján hoz.

Felhívjuk a befektetők figyelmét arra, hogy a befektetési jegy tulajdonosokra egységes szabályként érvényes, hogy a hozamot, valamint a befektetési jegyre kötött ügyleten elért árfolyamnyereséget személyi jövedelemadó terheli (15%), amennyiben a befektetési jegyek megvétele 2006. augusztus 31. után történt, illetve a törvényben megfogalmazott egyéb kivételek nem állnak fenn. Felhívjuk továbbá arra is a figyelmet, hogy a befektetőket számlavezetési és egyéb költségek, valamint befektetési jegyek forgalmazása során a vételi, eladási és átváltási jutalék is terheli. A fenti költségek mértékéről a befektetési alap tájékoztatója és a befektetési jegy forgalmazójának kondíciós listája ad pontos tájékoztatást.

# Raiffeisen Betét Alap

(2017.02.01-ig: Raiffeisen Tőke- és Hozamvédett Likviditási Alap)

## Havi Jelentés

a 2017.03.01 - 2017.03.31 időszakra



Raiffeisen Befektetési Alapkezelő Zrt.  
1054 Bp. Akadémia u. 6. | alapok.raiffeisen.hu

### Alap Adatok

Az Alap indulása	2005.07.26.
Alapkezelő	Raiffeisen Befektetési Alapkezelő Zrt.
Al-alapkezelő	-
Letétkezelő	Raiffeisen Bank Zrt.
Könyvvizsgáló	RSM DTM AUDIT Tanácsadó Kft.
Vezető Forgalmazó	Raiffeisen Bank Zrt.
Az Alap típusa	likviditási alap
Referencia Index	3 hónapos BUBOR

### Stratégia

**2017.02.01-től:** A Raiffeisen Betét Alap célja, hogy a befektetési jegy tulajdonosoknak a hazai pénzügyi tendenciáit kihasználva az alapkezelő által ésszerűnek tartott kockázatvállalás mellett a lekötött banki betéti kamatokkal versenyképes hozamot biztosítson. Az alap eszközeit kizárólag hitelintézet által kínált látra szóló és lekötött betétekbe fekteti. Az alap kizárólag magyar forint eszközökbe fektet.

**2017.02.01-ig:** Az Alapkezelő az összegyűjtött tőkét kizárólag hitelintézeti, mégpedig a Raiffeisen Bank Zrt. által kínált látra szóló és lekötött betétekbe fekteti. Az Alap olyan Számlaszerződést kötött a Raiffeisen Bank Zrt.-vel, amely biztosítja, hogy az Alap minden hónap elején az Alapban meglévő aktuális tőkére vonatkozóan befektetési politikával alátámasztott minimum hozamot nyújtson. A Számlaszerződésben a Raiffeisen Bank vállalja, hogy az Alap által minden hónap elején nála elhelyezett látra szóló betétekre egy naptári hónapra szóló minimum kamatszintet állapít meg az aktuális pénzügyi folyamatok függvényében. A Bank vállalja továbbá, hogy az Alappal kötött külön megállapodásban meghatározott feltételek mellett lekötött betétek feltörése esetén betétfeltörési díjat nem számít fel és az időarányos kamat kifizetésre kerül.

### Hozamok

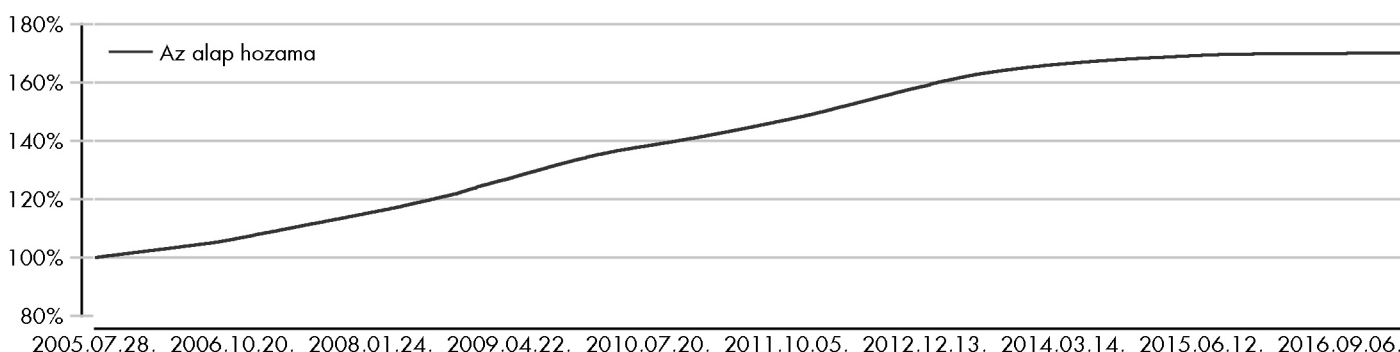
év	hozam (%)	árfolyam (Ft)	nettó eszközérték (Ft)	referenciaindex hozam (%)
Az ideai adat év elejétől 2017.03.31-ig tartó időszakra vonatkozik, nem évesített.				
2017	0,00	1,700442	17 045 571 946	0,07
2016	0,11	1,700465	20 596 378 537	1,00
2015	0,77	1,698645	41 870 478 339	1,63
2014	1,69	1,685718	46 530 701 639	2,44
2013	4,02	1,657675	51 769 151 068	4,47
2012	6,72	1,593667	33 888 621 128	7,23
2011	5,62	1,493365	28 611 097 374	6,28
2010	5,12	1,413915	16 930 790 911	5,54
2009	8,37	1,344990	4 361 330 993	9,24
2008	7,88	1,241056	2 912 805 367	8,95
2007	6,81	1,150383	1 554 631 084	7,89

A hozam százalékos mértéke a befektető által elérhető forgalmazási költségek levonása előtti nettó hozamot mutatja be, amennyiben a teljes évben megtartotta befektetését, és az esetlegesen kifizetett hozamot visszafektette az alapba. A befektetési alap forgalmazásával (vétel, tartás, eladás) kapcsolatos költségek az alap kezelési szabályzatában és a forgalmazási helyeken megismerhetők. A múltbeli hozamok nem jelentenek garanciát az alap jövőbeli teljesítményére nézve. A közölt hozam adatok nominálisak és az adott naptári évre vonatkoznak. Az alap indulásának évében és az ideai évben a hozamok egy évnél rövidebb időre vonatkoznak.

### Kiegészítő Információk

A Raiffeisen Befektetési Alapkezelő Zrt. tagja a Befektetési Alapkezelők és Vagyonkezelők Magyarországi Szövetségének (BAMOSZ). A RAGA „likviditási alap” a BAMOSZ kategorizálása szerint, mely szerint a portfólióban lévő eszközök átlagos hátralévő futamideje a 60 napot, az eszközök átlagos hátralévő élettartama a 6 hónapot nem haladhatja meg. Az Alap portfóliója a hónapban kizárólag látra szóló és lekötött betéteket tartalmazott, így az első feltétel nem értelmezhető.

### Az alap árfolyam-alakulása, viszonyítási nap: 2005.07.28



### Kockázati Profil

Alacsonyabb kockázat Magasabb kockázat

←-----→

Tipikusan alacsonyabb hozam Tipikusan magasabb hozam

1 2 3 4 5 6 7

### Ajánlott minimális befektetési időtáv

1hét 1hó 6hó 1év 2év 3év 5év

### 10%-nál nagyobb arányú eszközök

név	arány (%)
-----	-----------

### 10%-nál nagyobb arányú kibocsátók

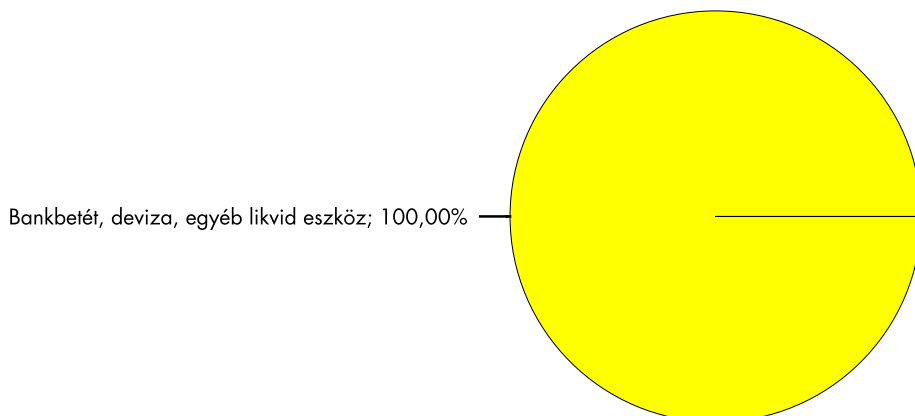
név	arány (%)
-----	-----------

Raiffeisen Bank Zrt.	17,70
MKB Bank Zrt.	11,74

## Piaci események

Márciusban is fókusz volt az Egyesült Államok jegybankjának számító intézmény, a FED által meghozott döntéseken. A FED a hónap során a piac által elvártan megfelelően döntött, azaz minimálisan ismét megemelte a kamatsávját. A jelenlegi sáv alsó és felső szintje 0,75% és 1%. Az új értékek azt az érdekességet is jelentik, hogy az amerikai dollárnak és a magyar forintnak jelenleg közel azonos mértékű az irányadó kamata. Ez leginkább annak köszönhető, hogy az európai térség monetáris kondíciói továbbra sem követi az amerikai lépéseket, azaz az Európai Központi Bank (EKB) továbbra sem szigorít a kifejezetten laza monetáris politikáján. Az EKB nem módosított feltételeken márciusban sem, így az alapkamat az eurózónában továbbra is 0% maradt, és a kötvénycsökkentési program keretösszege sem csökkent. A program így az előzetes terveknek megfelelően segíti továbbra is az olcsó finanszírozási környezet fennmaradását az eurózóna tagállamai számára, és amely közvetett módon segíti az eurózónán kívüli tagállamok állampapír piacait is. A hazai hírek közül fontos, hogy nálunk is még mindig a laza monetáris politika a jellemző, amelyet a hónap során további intézkedésekkel meg is erősítettek. Ismert, hogy a forint irányadó kamata (amely 0,90%-on maradt) a 3 hónapos MNB-s betétnek jelenti a kamatát, amelyben a kereskedelmi bankok a felesleges likviditásukat tudják elhelyezni. Az eszközök azonban az elérhetőségét tovább szigorították márciusban, így szorítva ki még több likviditást az egyéb piacokra, amely tovább segítette a rövid állampapírok keresletét. A hazai kötvénypiacra emellett más gazdasági adatok is pozitív hatást gyakoroltak, hiszen az államháztartás a március hónap kiugró hiányának ellenére is kedvező képet mutatott, illetve a folyó fizetési mérleg aktívuma is elkezdett stagnálni, ami az egyre erősebb belső konjunktúrának jele lehet, amely szintén pozitív a finanszírozási kérdések megítélésékor. Az állampapír aukciók továbbra is sikeresek, ráadásul először fordult elő, hogy egy aukción negatív elvált hozammal értékesítettek magyar diszkont-kincstárjegyet a hónap közepén. Az állampapír indexek havi változásai is pozitívak voltak; az éven belüli papírok átlagos teljesítményét leíró RMAX index 0,07%-ot, míg az éven túli futamidővel rendelkező kötvények átlagos teljesítményét bemutató MAX index 0,88%-ot emelkedett. Az EUR/HUF árfolyam gyakorlatilag nem változott, hiszen a 307,71-es szintről 308,70-re változott. Felhívjuk a befektetők figyelmét ezúton is, hogy az Alap 2017. február 1-vel megváltoztatta a befektetési politikáját és a nevét. Az Alap a dátumot követően nem biztosít már sem tőke-, sem hozamvédelmet, illetve a neve Raiffeisen Betét Alapra módosult.

## Az alap összetétele az adott hónap végén, a tervezett elemek szerinti bontásban\*



\*A grafikon az Alap Tájékoztatójában és Kezelési Szabályzatában megadott eszközkategóriák szerinti bontásban mutatja be az Alap eszközeit az adott hónap utolsó napján.

## Kockázati mutatók

Szórás	0,32%
Nettó összesített kockázati kitétség	100,00%

## Kockázati mutatók értelmezése

Szórás	A befektetési alap árfolyam-ingadozásának erősségét mutatja meg. Minél magasabb az értéke, az alap heti hozamai átlagosan annál jobban eltérhetnek az átlagos heti hozamszinttől az elmúlt öt évben. Amennyiben az alap nincs öt éves, vagy öt éven belül befektetési politikát váltott, akkor a szórás mutató részben szimulált adatokon alapulhat.
Nettó összesített kockázati kitétség	Megmutatja, hogy az alapon lévő származtatott eszközök figyelembe vételével mekkora a kockázati kitétség a nettó eszközértékhez viszonyítva.

## További fontos információk

Az alap befektetési politikájáról, forgalmazási költségeiről és a befektetés lehetséges kockázatairól részletesen tájékozódjon az Alap forgalmazási helyein található kiemelt befektetői információjából, hivatalos tájékoztatójából és kezelési szabályzatából. Befektetési döntése előtt minden esetben ismerje meg a fenti dokumentumokat. Annak ellenére, hogy a jelen kiadványunk pontossága, helyessége érdekében a lehető legteljesebb körültekintéssel jártunk el az Alapkezelő nem tud garanciát vállalni az abban foglaltakért. Az Alapkezelő és annak munkatársai nem vállalnak felelősséget azért az üzleti döntésért, vagy annak valamely következményéért, melyet bármely személy a jelen kiadványban foglaltak alapján hoz.

Felhívjuk a befektetők figyelmét arra, hogy a befektetési jegy tulajdonosokra egységes szabályként érvényes, hogy a hozamot, valamint a befektetési jegyre kötött ügyleten elért árfolyamnyereséget személyi jövedelemadó terheli (15%), amennyiben a befektetési jegyek megvétele 2006. augusztus 31. után történt, illetve a törvényben megfogalmazott egyéb kivételek nem állnak fenn. Felhívjuk továbbá arra is a figyelmet, hogy a befektetőket számlavezetési és egyéb költségek, valamint befektetési jegyek forgalmazása során a vételi, eladási és átváltási jutalék is terheli. A fenti költségek mértékéről a befektetési alap tájékoztatója és a befektetési jegy forgalmazójának kondíciós listája ad pontos tájékoztatást.

#### Alap Adatok

Az Alap indulása	1999.01.20.
Alapkezelő	Raiffeisen Befektetési Alapkezelő Zrt.
Al-alapkezelő	Raiffeisen KAG
Letétkezelő	Raiffeisen Bank Zrt.
Könyvvizsgáló	RSM DTM AUDIT Tanácsadó Kft.
Vezető Forgalmazó	Raiffeisen Bank Zrt.
Az Alap típusa	részvényalap
Referencia Index	2014. máj. 5-ig: 85% MSCI World Free Index + 15% RMAX 2014. máj. 5-től: 90% MSCI World Free Index + 10% RMAX

#### Stratégia

2014.05.05-től: Az Alap célja, hogy a fejlett részvénypiacok (azon belül elsősorban az amerikai, európai és japán részvénytőzsdék) tendenciáit kihasználva az alapkezelő által ésszerűnek tartott kockázatvállalás mellett a lehető legmagasabb tőkenövekményt érje el. Az alap túlnyomórészt (eszközeinek legalább 80%-ában) olyan befektetési alapok befektetési jegyeit vásárolja, amelyek globális fókusszal rendelkeznek és elsődleges céljuk fejlett piaci részvényekből diverzifikált portfólió felépítése.

2014.05.05-ig: Az Alap a törvényi limitek kihasználása mellett a biztonságot és a maximális ágazatok, földrészek szerinti diverzifikációt tartja alapvető céljának. Hosszabb távon várhatóan 80-90%-os mértékben fektet nemzetközi, döntően OECD tagországok tőzsdéin jegyzett részvényekbe, míg a fennmaradó összeget főleg likvid eszközökben tartja. Az Alapkezelő az Alap teljesítményének értékelésekor 85%-ban a Morgan Stanley cég nemzetközi részvényindexét (MSCI World Free), 15%-ban az RMAX indexet tartalmazó összetett indexet tekinti referencia indexnek.

#### Hozamok

év	hozam (%)	árfolyam (Ft)	nettó eszközérték (Ft)	referenciaindex hozam (%)
Az ideai adat év elejétől 2017.03.31-ig tartó időszakra vonatkozik, nem évesített.				
2017	2,81	3,524083	2 269 939 669	3,64
2016	2,89	3,427623	2 458 022 409	6,66
2015	6,03	3,331279	2 669 190 371	7,79
2014	22,24	3,141929	2 077 867 550	21,37
2013	8,68	2,570317	1 721 001 257	19,71
2012	3,54	2,365109	2 001 740 787	3,96
2011	5,31	2,284300	2 526 466 963	6,77
2010	12,02	2,169090	3 872 111 484	19,27
2009	20,70	1,936378	3 943 402 494	25,03
2008	-36,12	1,604353	3 201 158 071	-31,39
2007	-2,82	2,511512	4 963 272 499	-1,50

A hozam százalékos mértéke a befektető által elérhető forgalmazási költségek levonása előtti nettó hozamot mutatja be, amennyiben a teljes évben megtartotta befektetését, és az esetlegesen kifizetett hozamot visszafektette az alapba. A befektetési alap forgalmazásával (vétel, tartás, eladás) kapcsolatos költségek az alap kezelési szabályzatában és a forgalmazási helyeken megismerhetők. A múltbeli hozamok nem jelentenek garanciát az alap jövőbeli teljesítményére nézve. A közölt hozam adatok nominálisak és az adott naptári évre vonatkoznak. Az alap indulásának évében és az ideai évben a hozamok egy évnél rövidebb időre vonatkoznak.

#### Kiegészítő Információk

A Raiffeisen Befektetési Alapkezelő Zrt. tagja a Befektetési Alapkezelők és Vagyonkezelők Magyarországi Szövetségének (BAMOSZ).

A Raiffeisen Nemzetközi Részvény Alapok Alapja „részvényalap” a BAMOSZ kategorizálása szerint, mely szerint részvénytípusú eszközeit 80% fölött tartja.

#### Az alap árfolyam-alakulása, viszonyítási nap: 2003.01.03



#### Kockázati Profil

Alacsonyabb kockázat      Magasabb kockázat

←

Tipikusan alacsonyabb hozam      Tipikusan magasabb hozam

1 2 3 4 5 6 7

#### Ajánlott minimális befektetési időtáv

1hét 1hó 6hó 1év 2év 3év 5év

#### A portfólió 10 legnagyobb arányú eleme


név	arány (%)
RAIFFEISEN GLOBAL-AKTIEIN I VT	95,21



## Piaci események

2016 után az idei évben is komoly szerepet játszik a politika a rövidtávú piaci mozgásokban, mely alól a márciusi hónap sem jelentett kivételt. Donald Trump januári beiktatása óta komoly bizonytalanság övezi, hogy a korábban beharangozott és a piac által részben beárazott intézkedések közül melyek fognak ténylegesen megvalósulni. Ebben a kérdésben egy fontos mérföldkő volt a piac számára a március 24-én leszavazott egészségügyi reform. A tervezet a korábban bevezetett az úgynevezett „Obamacare” helyettesítését szolgálta volna, azonban nem sikerült ehhez megszerezni a többséget a kongresszusban. Ez remekül mutatja, hogy ha Trump nem kap republikánus támogatást, akkor nem fog tudni komoly változásokat foganatosítani. Bár egyelőre nem veszítette el a hitelét az elnök, azonban fontos figyelembe venni, hogy a jelentős fiskális lazítások nem feltétlen élveznek republikánus támogatást, így ezeknek a kivitelezése is nehezebb lesz. A részvényci árakban egyelőre drasztikus változás nem történt, a hónap során leginkább a stagnálás jellemezte az amerikai papírokat. Inkább a korábbi szektor átrendeződés ellentéte, azaz például a pénzügyi szektor alulteljesítése következett be, mivel kérdésessé vált, hogy a korábban beharangozott Dodd-Frank törvény kivezetése megvalósul-e. A hónap további fontos eseménye volt még, hogy a várakozásoknak megfelelően emelte irányadó kamatát az amerikai jegybank szerepét betöltő Federal Reserve. A megfogalmazott kommunikációban azonban kicsit enyhébb hangvételt ütöttek meg a vártnál, így az esemény hatására inkább a dollár gyengülés és a hosszú hozamok csökkenése volt megfigyelhető. Az európai piacokon a holland választások a 2016-os év trendjével ellentétesen nem a populista jelölt előretörésével végződtek. Vélhetően a holland populista erő vártnál rosszabb teljesítményben fontos szerepe volt, hogy a választások előtt komoly diplomáciai konfliktus alakult ki a török és holland tisztségviselők között, melyet megfelelő határozottsággal kezeltek a holland döntéshozók. Az európai részvényci piacok erősek voltak a hónap során, mely mögött elsősorban az erős makro számok, illetve a politikai kockázatok csökkenése húzódik meg.

## Az alap összetétele az adott hónap végén, a tervezett elemek szerinti bontásban\*



\*A grafikon az Alap Tájékoztatójában és Kezelési Szabályzatában megadott eszközkategóriák szerinti bontásban mutatja be az Alap eszközeit az adott hónap utolsó napján.

## Kockázati mutatók

Szórás	12,65%
Nettó összesített kockázati kitettség	100,00%

## A világ főbb tőzszeindexei\*

	2017.02.28	2017.03.31	változás
DOW	20812,24	20663,22	-0,72%
S&P500	2363,64	2362,72	-0,04%
NASDAQ	5825,438	5911,738	1,48%
FTSE	7263,44	7322,92	0,82%
DAX	11834,41	12312,87	4,04%
NIKKEI225	19118,99	18909,26	-1,10%

\*Az adott index saját devizájában számolva.

## Kockázati mutatók értelmezése

Szórás	A befektetési alap árfolyamingadozásának erősségét mutatja meg. Minél magasabb az értéke, az alap heti hozamai átlagosan annál jobban eltérhetnek az átlagos heti hozamszinttől az elmúlt öt évben. Amennyiben az alap nincs öt éves, vagy öt éven belül befektetési politikát váltott, akkor a szórás mutató részben szimulált adatokon alapulhat.
Nettó összesített kockázati kitettség	Megmutatja, hogy az alapon lévő származtatott eszközök figyelembe vételével mekkora a nettósított kockázati kitettség a nettó eszközértékhez viszonyítva.

## További fontos információk

Az alap befektetési politikájáról, forgalmazási költségeiről és a befektetés lehetséges kockázatairól részletesen tájékozódjon az Alap forgalmazási helyein található kiemelt befektetői információjából, hivatalos tájékoztatójából és kezelési szabályzatából. Befektetési döntése előtt minden esetben ismerje meg a fenti dokumentumokat. Annak ellenére, hogy a jelen kiadványunk pontossága, helyessége érdekében a lehető legteljesebb körültekintéssel jártunk el az Alapkezelő nem tud garanciát vállalni az abban foglaltakért. Az Alapkezelő és annak munkatársai nem vállalnak felelősséget azért az üzleti döntésért, vagy annak valamely következményéért, melyet bármely személy a jelen kiadványban foglaltak alapján hoz.

Felhívjuk a befektetők figyelmét arra, hogy a befektetési jegy tulajdonosokra egységes szabályként érvényes, hogy a hozamot, valamint a befektetési jegyre kötött ügyleten elért árfolyamnyereséget személyi jövedelemadó terheli (15%), amennyiben a befektetési jegyek megvétele 2006. augusztus 31. után történt, illetve a törvényben megfogalmazott egyéb kivételek nem állnak fenn. Felhívjuk továbbá arra is a figyelmet, hogy a befektetőket számlavezetési és egyéb költségek, valamint befektetési jegyek forgalmazása során a vételi, eladási és átváltási jutalék is terheli. A fenti költségek mértékéről a befektetési alap tájékoztatója és a befektetési jegy forgalmazójának kondíciós listája ad pontos tájékoztatást.

# Raiffeisen Kamat Prémium Rövid Kötvény Alap

Havi Jelentés

a 2017.03.01 - 2017.03.31 időszakra



# Raiffeisen ALAPOK

Raiffeisen Befektetési Alapkezelő Zrt.  
1054 Bp. Akadémia u. 6. | alapok.raiffeisen.hu

## Alap Adatok

Az Alap indulása	1998.04.22.
Alapkezelő	Raiffeisen Befektetési Alapkezelő Zrt.
Al-alapkezelő	-
Letétkezelő	Raiffeisen Bank Zrt.
Könyvvizsgáló	RSM DTM AUDIT Tanácsadó Kft.
Vezető Forgalmazó	Raiffeisen Bank Zrt.
Az Alap típusa	rövid kötvényalap
Referencia Index	RMAX Magyar Állampapír Index

## Stratégia

A Raiffeisen Kamat Prémium Rövid Kötvény Alap a törvényi előírások betartása mellett forrásait elsősorban rövid futamidejű állampapírokba, MNB-kötvényekbe valamint vállalati kötvényekbe fekteti. Az Alap igyekszik kihasználni intézményi befektetői mivoltából eredő előnyöket, így többek között olyan eszközökbe fektet be, melyek mások számára nem érhetőek el és ezeket közvetíti saját befektetői felé. Az Alap alacsony kockázatú befektetést kínál ügyfelei részére, és célja, hogy az általa elért megtérülés meghaladja a bankbetétek és a rövid lejáratú állampapírok hozamát.

## Hozamok

év	hozam (%)	árfolyam (Ft)	nettó eszközérték (Ft)	referenciaindex hozam (%)
Az ideai adat év elejétől 2017.03.31-ig tartó időszakra vonatkozik, nem évesített.				
2017	0,04	3,821829	29 465 033 193	0,09
2016	1,18	3,820203	32 835 057 293	1,22
2015	1,18	3,775614	43 600 486 728	1,50
2014	2,44	3,731440	54 121 502 473	3,31
2013	4,89	3,642495	53 508 961 400	5,71
2012	7,20	3,472562	30 880 256 464	8,52
2011	6,03	3,239369	29 200 500 918	5,17
2010	5,75	3,055173	28 717 297 045	5,53
2009	10,50	2,889171	10 511 536 990	10,79
2008	7,34	2,614630	7 822 135 314	8,45
2007	7,06	2,435873	13 957 986 191	7,67

A hozam százalékos mértéke a befektető által elérhető forgalmazási költségek levonása előtti nettó hozamot mutatja be, amennyiben a teljes évben megtartotta befektetését, és az esetlegesen kifizetett hozamot visszafektette az alapba. A befektetési alap forgalmazásával (vétel, tartás, eladás) kapcsolatos költségek az alap kezelési szabályzatában és a forgalmazási helyeken megismerhetők. A múltbeli hozamok nem jelentenek garanciát az alap jövőbeli teljesítményére nézve. A közölt hozam adatok nominálisak és az adott naptári évre vonatkoznak. Az alap indulásának évében és az ideai évben a hozamok egy évnél rövidebb időre vonatkoznak.

## Kiegészítő Információk

A Raiffeisen Befektetési Alapkezelő Zrt. tagja a Befektetési Alapkezelők és Vagyonkezelők Magyarországi Szövetségének (BAMOSZ).

A Raiffeisen Kamat Prémium Rövid Kötvény Alap „rövid kötvényalap” a BAMOSZ kategorizálása szerint, mely szerint a portfólióban lévő eszközök átlagos hátralévő futamideje 6 hónap és 3 év közötti.

## Az alap árfolyam-alakulása, viszonyítási nap: 2003.01.03



## Kockázati Profil

Alacsonyabb kockázat Magasabb kockázat

←----->

Tipikusan alacsonyabb hozam

Tipikusan magasabb hozam

**1** 2 3 4 5 6 7

### Ajánlott minimális befektetési időtáv

1hét 1hó **6hó** 1év 2év 3év 5év

### 10%-nál nagyobb arányú eszközök

név	arány (%)
MFB180416 Kötvény	11,95

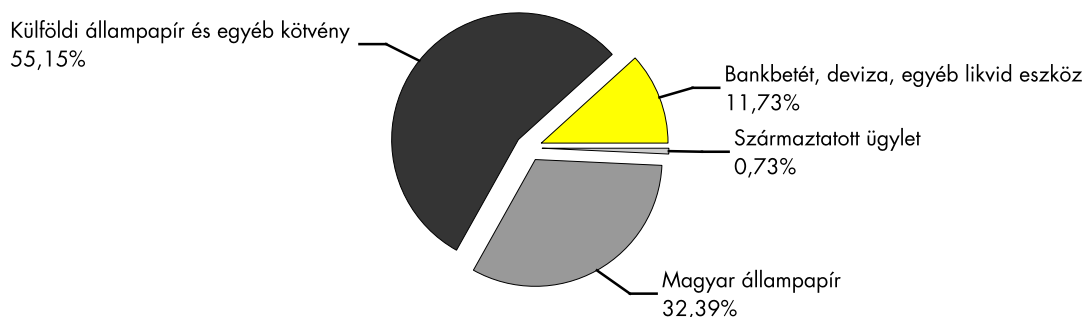
### 10%-nál nagyobb arányú kibocsátók

név	arány (%)
Magyar állam	35,82
Magyar Fejlesztési Bank Zrt.	17,00

## Piaci események

Márciusban is fókusz volt az Egyesült Államok jegybankjának számító intézmény, a FED által meghozott döntéseken. A FED a hónap során a piac által elvártan megfelelően döntött, azaz minimálisan ismét megemelte a kamatsávját. A jelenlegi sáv alsó és felső szintje 0,75% és 1%. Az új értékek azt az érdekességet is jelentik, hogy az amerikai dollárnak és a magyar forintnak jelenleg közel azonos mértékű az irányadó kamata. Ez leginkább annak köszönhető, hogy az európai térség monetáris kondíciói továbbra sem követi az amerikai lépéseket, azaz az Európai Központi Bank (EKB) továbbra sem szigorít a kifejezetten laza monetáris politikáján. Az EKB nem módosított feltételeken márciusban sem, így az alapkamat az eurózónában továbbra is 0% maradt, és a kötvénycsökkentési program keretösszege sem csökkent. A program így az előzetes terveknek megfelelően segíti továbbra is az olcsó finanszírozási környezet fennmaradását az eurózána tagállamai számára, és amely közvetett módon segíti az eurózónán kívüli tagállamok állampapír piacait is. A hazai hírek közül fontos, hogy nálunk is még mindig a laza monetáris politika a jellemző, amelyet a hónap során további intézkedésekkel meg is erősítettek. Ismert, hogy a forint irányadó kamata (amely 0,90%-on maradt) a 3 hónapos MNB-s betétnek jelenti a kamatát, amelyben a kereskedelmi bankok a felesleges likviditásukat tudják elhelyezni. Az eszközöknek azonban az elérhetőségét tovább szigorították márciusban, így szorítva ki még több likviditást az egyéb piacokra, amely tovább segítette a rövid állampapírok keresletét. A hazai kötvénypiacra emellett más gazdasági adatok is pozitív hatást gyakoroltak, hiszen az államháztartás a március hónap kiugró hiányának ellenére is kedvező képet mutatott, illetve a folyó fizetési mérleg aktívuma is elkezdett stagnálni, ami az egyre erősebb belső konjunktúrának jele lehet, amely szintén pozitív a finanszírozási kérdések megítélésékor. Az állampapír aukciók továbbra is sikeresek, ráadásul először fordult elő, hogy egy aukción negatív elvart hozammal értékesítettek magyar diszkont-kincstárjegyet a hónap közepén. Az állampapír indexek havi változásai is pozitívak voltak; az éven belüli papírok átlagos teljesítményét leíró RMAX index 0,07%-ot, míg az éven túli futamidővel rendelkező kötvények átlagos teljesítményét bemutató MAX index 0,88%-ot emelkedett. Az EUR/HUF árfolyam gyakorlatilag nem változott, hiszen a 307,71-es szintről 308,70-re változott.

## Az alap összetétele az adott hónap végén, a tervezett elemek szerinti bontásban\*



\*A grafikon az Alap Tájékoztatójában és Kezelési Szabályzatában megadott eszközkategóriák szerinti bontásban mutatja be az Alap eszközeit az adott hónap utolsó napján.

## Kockázati mutatók

Szórás	0,37%
Nettó összesített kockázati kitézettség	100,25%

## Kockázati mutatók értelmezése

Szórás	A befektetési alap árfolyamingadozásának erősségét mutatja meg. Minél magasabb az értéke, az alap heti hozamai átlagosan annál jobban eltérhetnek az átlagos heti hozamszinttől az elmúlt öt évben. Amennyiben az alap nincs öt éves, vagy öt éven belül befektetési politikát váltott, akkor a szórás mutató részben szimulált adatokon alapulhat.
Nettó összesített kockázati kitézettség	Megmutatja, hogy az alapon lévő származtatott eszközök figyelembe vételével mekkora a nettósított kockázati kitézettség a nettó eszközértékhez viszonyítva.

## További fontos információk

Az alap befektetési politikájáról, forgalmazási költségeiről és a befektetés lehetséges kockázatairól részletesen tájékozódjon az Alap forgalmazási helyein található kiemelt befektetői információjából, hivatalos tájékoztatójából és kezelési szabályzatából. Befektetési döntése előtt minden esetben ismerje meg a fenti dokumentumokat. Annak ellenére, hogy a jelen kiadványunk pontossága, helyessége érdekében a lehető legteljesebb körültekintéssel jártunk el az Alapkezelő nem tud garanciát vállalni az abban foglaltakért. Az Alapkezelő és annak munkatársai nem vállalnak felelősséget azért az üzleti döntésért, vagy annak valamely következményéért, melyet bármely személy a jelen kiadványban foglaltak alapján hoz.

Felhívjuk a befektetők figyelmét arra, hogy a befektetési jegy tulajdonosokra egységes szabályként érvényes, hogy a hozamot, valamint a befektetési jegyre kötött ügyleten elért árfolyamnyereséget személyi jövedelemadó terheli (15%), amennyiben a befektetési jegyek megvétele 2006. augusztus 31. után történt, illetve a törvényben megfogalmazott egyéb kivételek nem állnak fenn. Felhívjuk továbbá arra is a figyelmet, hogy a befektetőket számlavezetési és egyéb költségek, valamint befektetési jegyek forgalmazása során a vételi, eladási és átváltási jutalék is terheli. A fenti költségek mértékéről a befektetési alap tájékoztatója és a befektetési jegy forgalmazójának kondíciós listája ad pontos tájékoztatást.

# Raiffeisen Likviditási Alap

## Havi Jelentés

a **2017.03.01 - 2017.03.31** időszakra



**Raiffeisen Befektetési Alapkezelő Zrt.**  
1054 Bp. Akadémia u. 6. | alapok.raiffeisen.hu

### Alap Adatok

Az Alap indulása	2001.09.20.
Alapkezelő	Raiffeisen Befektetési Alapkezelő Zrt.
Al-alapkezelő	-
Letétkezelő	Raiffeisen Bank Zrt.
Könyvvizsgáló	RSM DTM AUDIT Tanácsadó Kft.
Vezető Forgalmazó	Raiffeisen Bank Zrt.
Az Alap típusa	likviditási alap
Referencia Index	2005.09.30-ig: RMAX index 2005.10.01-től: 3 hónapos BUBOR

### Stratégia

Az Alapkezelő alacsony kockázat és az árfolyam-ingadozások minimális szinten tartása mellett a lehetséges legmagasabb hozamot kívánja elérni. Az Alap elsősorban árfolyamingadozásoktól mentes eszközökbe - főként látra szóló és lekötött bankbetétekbe - szándékozik befektetni az alapon összegyűjtött tőkét.

### Hozamok

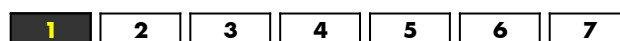
év	hozam (%)	árfolyam (Ft)	nettó eszközérték (Ft)	referenciaindex hozam (%)
Az ideai adat év elejétől 2017.03.31-ig tartó időszakra vonatkozik, nem évesített.				
2017	0,00	2,185244	11 828 306 333	0,07
2016	0,07	2,185206	13 574 229 302	1,00
2015	0,36	2,183665	12 878 553 457	1,63
2014	1,06	2,175843	14 326 909 924	2,44
2013	3,33	2,153013	15 267 348 022	4,47
2012	6,24	2,083614	14 265 805 216	7,23
2011	5,16	1,961286	14 316 692 181	6,35
2010	4,75	1,865014	16 550 226 892	5,66
2009	7,85	1,780476	12 767 599 520	9,07
2008	7,33	1,650818	9 013 399 209	9,31
2007	6,49	1,538031	12 357 363 117	8,06

### Kockázati Profil

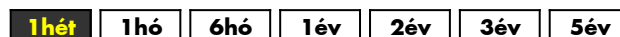
Alacsonyabb kockázat Magasabb kockázat



Tipikusan alacsonyabb hozam Tipikusan magasabb hozam



#### Ajánlott minimális befektetési időtáv



#### 10%-nál nagyobb arányú eszközök

név	arány (%)
-----	-----------

#### 10%-nál nagyobb arányú kibocsátók

név	arány (%)
-----	-----------

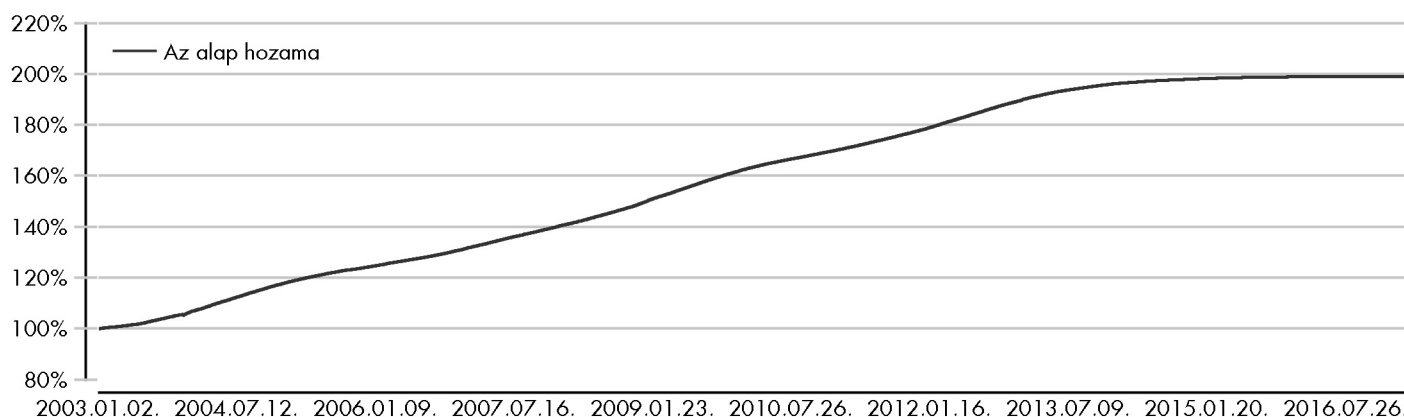
A hozam százalékos mértéke a befektető által elérhető forgalmazási költségek levonása előtti nettó hozamot mutatja be, amennyiben a teljes évben megtartotta befektetését, és az esetlegesen kifizetett hozamot visszafektette az alapba. A befektetési alap forgalmazásával (vétel, tartás, eladás) kapcsolatos költségek az alap kezelési szabályzatában és a forgalmazási helyeken megismerhetők. A múltbeli hozamok nem jelentenek garanciát az alap jövőbeli teljesítményére nézve. A közölt hozam adatok nominálisak és az adott naptári évről vonatkoznak. Az alap indulásának évében és az ideai évben a hozamok egy évnél rövidebb időre vonatkoznak.

### Kiegészítő Információk

A Raiffeisen Befektetési Alapkezelő Zrt. tagja a Befektetési Alapkezelők és Vagyonkezelők Magyarországi Szövetségének (BAMOSZ).

A RALA „likviditási alap” a BAMOSZ kategorizálása szerint, mely szerint a portfólióban lévő eszközök átlagos hátralévő futamideje a 60 napot, az eszközök átlagos hátralévő élettartama a 6 hónapot nem haladhatja meg. Az Alap portfóliója a hónapban kizárólag látra szóló és lekötött betéteket tartalmazott, így az első feltétel nem értelmezhető.

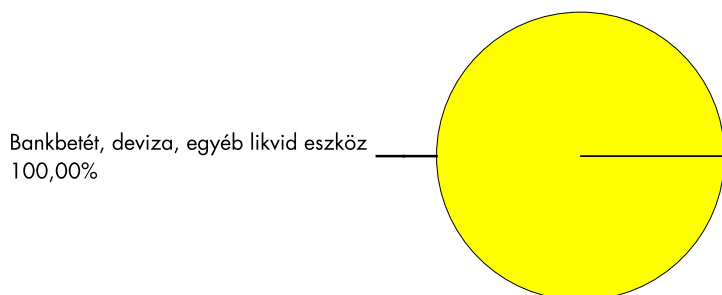
### Az alap árfolyam-alakulása, viszonyítási nap: 2003.01.02



## Piaci események

Márciusban is fókusz volt az Egyesült Államok jegybankjának számító intézmény, a FED által meghozott döntéseken. A FED a hónap során a piac által elvártan megfelelően döntött, azaz minimálisan ismét megemelte a kamatsávját. A jelenlegi sáv alsó és felső szintje 0,75% és 1%. Az új értékek azt az érdekességet is jelentik, hogy az amerikai dollárnak és a magyar forintnak jelenleg közel azonos mértékű az irányadó kamata. Ez leginkább annak köszönhető, hogy az európai térség monetáris kondíciói továbbra sem követi az amerikai lépéseket, azaz az Európai Központi Bank (EKB) továbbra sem szigorít a kifejezetten laza monetáris politikáján. Az EKB nem módosított feltételeken márciusban sem, így az alapkamat az eurózónában továbbra is 0% maradt, és a kötvényszerzési program keretösszege sem csökkent. A program így az előzetes terveknek megfelelően segíti továbbra is az olcsó finanszírozási környezet fennmaradását az eurózóna tagállamai számára, és amely közvetett módon segíti az eurózónán kívüli tagállamok állampapír piacait is. A hazai hírek közül fontos, hogy nálunk is még mindig a laza monetáris politika a jellemző, amelyet a hónap során további intézkedésekkel meg is erősítettek. Ismert, hogy a forint irányadó kamata (amely 0,90%-on maradt) a 3 hónapos MNB-s betétnek jelenti a kamatát, amelyben a kereskedelmi bankok a felesleges likviditásukat tudják elhelyezni. Az eszközöknek azonban az elérhetőségét tovább szigorították márciusban, így szorítva ki még több likviditást az egyéb piacokra, amely tovább segítette a rövid állampapírok keresletét. A hazai kötvénypiacra emellett más gazdasági adatok is pozitív hatást gyakoroltak, hiszen az államháztartás a március hónap kiugró hiányának ellenére is kedvező képet mutatott, illetve a folyó fizetési mérleg aktívuma is elkezdett stagnálni, ami az egyre erősebb belső konjunktúrának jele lehet, amely szintén pozitív a finanszírozási kérdések megítélésékor. Az állampapír aukciók továbbra is sikeresek, ráadásul először fordult elő, hogy egy aukción negatív elvart hozammal értékesítettek magyar diszkont-kincstárjegyet a hónap közepén. Az állampapír indexek havi változásai is pozitívak voltak; az éven belüli papírok átlagos teljesítményét leíró RMAX index 0,07%-ot, míg az éven túli futamidővel rendelkező kötvények átlagos teljesítményét bemutató MAX index 0,88%-ot emelkedett. Az EUR/HUF árfolyam gyakorlatilag nem változott, hiszen a 307,71-es szintről 308,70-re változott.

## Az alap összetétele az adott hónap végén, a tervezett elemek szerinti bontásban\*



\*A grafikon az Alap Tájékoztatójában és Kezelési Szabályzatában megadott eszközkategóriák szerinti bontásban mutatja be az Alap eszközeit az adott hónap utolsó napján.

## Kockázati mutatók

Szórás	0,30%
Nettó összesített kockázati kitettség	100,00%

## Kockázati mutatók értelmezése

Szórás	A befektetési alap árfolyamingadozásának erősségét mutatja meg. Minél magasabb az értéke, az alap heti hozamai átlagosan annál jobban eltérhetnek az átlagos heti hozamszinttől az elmúlt öt évben. Amennyiben az alap nincs öt éves, vagy öt éven belül befektetési politikát váltott, akkor a szórás mutató részben szimulált adatokon alapulhat.
Nettó összesített kockázati kitettség	Megmutatja, hogy az alapon lévő származtatott eszközök figyelembe vételével mekkora a nettósított kockázati kitettség a nettó eszközértékhez viszonyítva.

## További fontos információk

Az alap befektetési politikájáról, forgalmazási költségeiről és a befektetés lehetséges kockázatairól részletesen tájékozódjon az Alap forgalmazási helyein található kiemelt befektetői információjából, hivatalos tájékoztatójából és kezelési szabályzatából. Befektetési döntése előtt minden esetben ismerje meg a fenti dokumentumokat. Annak ellenére, hogy a jelen kiadványunk pontossága, helyessége érdekében a lehető legteljesebb körültekintéssel jártunk el az Alapkezelő nem tud garanciát vállalni az abban foglaltakért. Az Alapkezelő és annak munkatársai nem vállalnak felelősséget azért az üzleti döntésért, vagy annak valamely következményéért, melyet bármely személy a jelen kiadványban foglaltak alapján hoz.

Felhívjuk a befektetők figyelmét arra, hogy a befektetési jegy tulajdonosokra egységes szabályként érvényes, hogy a hozamot, valamint a befektetési jegyre kötött ügyleten elért árfolyamnyereséget személyi jövedelemadó terheli (15%), amennyiben a befektetési jegyek megvétele 2006. augusztus 31. után történt, illetve a törvényben megfogalmazott egyéb kivételek nem állnak fenn. Felhívjuk továbbá arra is a figyelmet, hogy a befektetőket számlavezetési és egyéb költségek, valamint befektetési jegyek forgalmazása során a vételi, eladási és átváltási jutalék is terheli. A fenti költségek mértékéről a befektetési alap tájékoztatója és a befektetési jegy forgalmazójának kondíciós listája ad pontos tájékoztatást.

# Raiffeisen Részvény Alap

## Havi Jelentés

a **2017.03.01 - 2017.03.31** időszakra



**Raiffeisen Befektetési Alapkezelő Zrt.**  
1054 Bp. Akadémia u. 6. | alapok.raiffeisen.hu

### Alap Adatok

Az Alap indulása	1997.11.25.
Alapkezelő	Raiffeisen Befektetési Alapkezelő Zrt.
Al-alapkezelő	-
Letétkezelő	Raiffeisen Bank Zrt.
Könyvvizsgáló	RSM DTM AUDIT Tanácsadó Kft.
Vezető Forgalmazó	Raiffeisen Bank Zrt.
Az Alap típusa	részvényalap
Referencia Index	2004.01.31-ig: 85% RAX - 15% RMAX 2011.12.31-ig: 50% CETOP20 - 30% BUX - 20% RMAX 2012.01.01-től: 63% CETOP20 - 27% BUX - 10% RMAX

### Stratégia

A Raiffeisen Részvény Alap célja, hogy a közép-kelet-európai részvénypiacok (azon belül elsősorban a magyar, lengyel és cseh részvénytőzsdék) tendenciáit kihasználva az alapkezelő által ésszerűnek tartott kockázatvállalás mellett a lehető legmagasabb tőkenövekményt érje el. Az alap túlnyomórészt (eszközeinek legalább 80%-ában) olyan vállalatok részvényeibe és részvényekkel egyenértékű értékpapírjaiba fektet be, amelyek székhelye vagy tevékenységének súlypontja a közép-kelet-európai régiót magában foglalja.

### Hozamok

év	hozam (%)	árfolyam (Ft)	nettó eszközérték (Ft)	referenciaindex hozam (%)
Az ideai adat év elejétől 2017.03.31-ig tartó időszakra vonatkozik, nem évesített.				
2017	6,07	2,340955	1 620 655 810	4,65
2016	9,55	2,206983	1 429 531 522	11,10
2015	6,38	2,014678	1 390 194 966	7,86
2014	-1,12	1,893888	1 446 992 633	-3,26
2013	-3,15	1,915320	1 694 853 975	-3,86
2012	9,11	1,977538	2 074 362 107	13,15
2011	-14,20	1,812402	2 360 219 815	-16,33
2010	7,18	2,112308	3 978 077 614	10,52
2009	38,80	1,970775	4 139 431 942	44,74
2008	-41,65	1,419852	3 269 759 130	-41,84
2007	9,33	2,433468	5 173 733 053	8,83

A hozam százalékos mértéke a befektető által elérhető forgalmazási költségek levonása előtti nettó hozamot mutatja be, amennyiben a teljes évben megtartotta befektetését, és az esetlegesen kifizetett hozamot visszafektette az alapba. A befektetési alap forgalmazásával (vétel, tartás, eladás) kapcsolatos költségek az alap kezelési szabályzatában és a forgalmazási helyeken megismerhetők. A múltbeli hozamok nem jelentenek garanciát az alap jövőbeli teljesítményére nézve. A közölt hozam adatok nominálisak és az adott naptári évre vonatkoznak. Az alap indulásának évében és az ideai évben a hozamok egy évnél rövidebb időre vonatkoznak.

### Kiegészítő Információk

A Raiffeisen Befektetési Alapkezelő Zrt. tagja a Befektetési Alapkezelők és Vagyonkezelők Magyarországi Szövetségének (BAMOSZ). A Raiffeisen Részvény Alap „részvényalap” a BAMOSZ kategorizálása szerint, így részvénytípusú eszközeit 80% fölött tartja.

### Az alap árfolyam-alakulása, viszonyítási nap: 2003.01.03



### Kockázati Profil

Alacsonyabb kockázat ← → Magasabb kockázat

Tipikusan alacsonyabb hozam Tipikusan magasabb hozam

1 2 3 4 5 6 7

### Ajánlott minimális befektetési időtáv

1hét 1hó 6hó 1év 2év 3év 5év

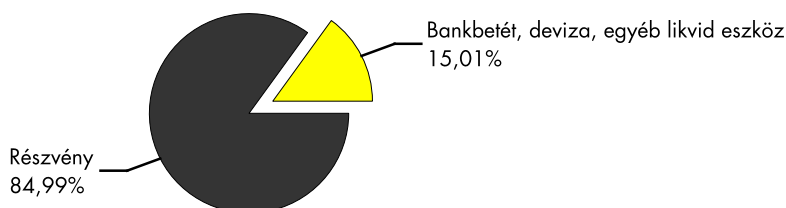
### A portfólió 5 legnagyobb arányú eleme

név	arány (%)
OTP Bank részvény	13,18
MOL részvény	11,07
Richter Gedeon Nyrt.	10,98
ERSTE BANK EUR	5,96
Magyar Telekom részvény	5,90

## Piaci események

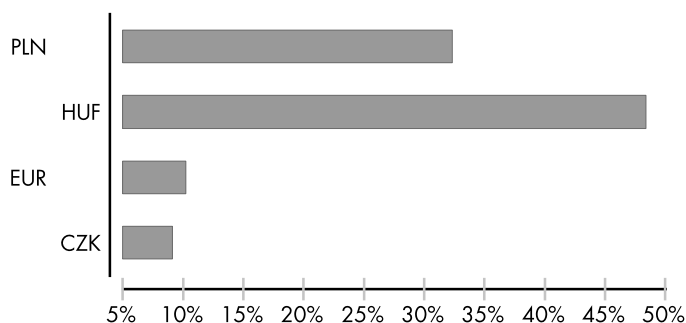
2016 után az idei évben is komoly szerepet játszik a politika a rövidtávú piaci mozgásokban, mely alól a márciusi hónap sem jelentett kivételt. Donald Trump januári beiktatása óta komoly bizonytalanság övezi, hogy a korábban beharangozott és a piac által részben beárazott intézkedések közül melyek fognak ténylegesen megvalósulni. Ebben a kérdésben egy fontos mérföldkő volt a piac számára a március 24-én leszavazott egészségügyi reform. A tervezet a korábban bevezetett az úgynevezett „Obamacare” helyettesítését szolgálta volna, azonban nem sikerült ehhez megszerezni a többséget a kongresszusban. Ez remekül mutatja, hogy ha Trump nem kap republikánus támogatást, akkor nem fog tudni komoly változásokat foganatosítani. Bár egyelőre nem veszette el a hitelét az elnök, azonban fontos figyelembe venni, hogy a jelentős fiskális lazítások nem feltétlen élveznek republikánus támogatást, így ezeknek a kivitelezése is nehezebb lesz. A részvénypiaci árazásokban egyelőre drasztikus változás nem történt, a hónap során leginkább a stagnálás jellemezte az amerikai papírokat. Inkább a korábbi szektor átrendeződés ellentéte, azaz például a pénzügyi szektor alulteljesítése következett be, mivel kérdésessé vált, hogy a korábban beharangozott Dodd-Frank törvény kivezetése megvalósul-e. A hónap további fontos eseménye volt még, hogy a várakozásoknak megfelelően emelte irányadó kamatát az amerikai jegybank szerepét betöltő Federal Reserve. A megfogalmazott kommunikációban azonban kicsit enyhébb hangvételt ütöttek meg a vártnál, így az esemény hatására inkább a dollár gyengülés és a hosszú hozamok csökkenése volt megfigyelhető. Az európai piacokon a holland választások a 2016-os év trendjével ellentétesen nem a populista jelölt előretörésével végződtek. Vélhetően a holland populista erő vártnál rosszabb teljesítményben fontos szerepe volt, hogy a választások előtt komoly diplomáciai konfliktus alakult ki a török és holland tisztségviselők között, melyet megfelelő határozottsággal kezeltek a holland döntéshozók. Az európai részvénypiacok erősek voltak a hónap során, mely mögött elsősorban az erős makro számok, illetve a politikai kockázatok csökkenése húzódik meg. A régiós piacok közül márciusban a cseh PX index mutatta a legjobb teljesítményt közel 3%-os

## Az alap összetétele az adott hónap végén, a tervezett elemek szerinti bontásban\*

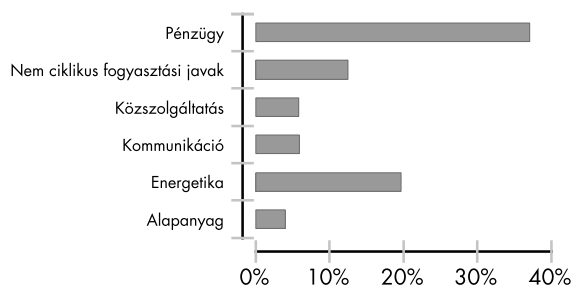


\*A grafikon az Alap Tájékoztatójában és Kezelési Szabályzatában megadott eszközkategóriák szerinti bontásban mutatja be az Alap eszközeit az adott hónap utolsó napján.

### Az alap részvénytulajdonosi devizák szerint



### Az alap részvénytulajdonosi szektorok szerinti összetétele



## Kockázati mutatók

Szórás	12,11%
Nettó összesített kockázati kitétség	100,00%

## Kockázati mutatók értelmezése

Szórás	A befektetési alap árfolyam-ingadozásának erősségét mutatja meg. Minél magasabb az értéke, az alap heti hozamai átlagosan annál jobban eltérhetnek az átlagos heti hozamszinttől az elmúlt öt évben. Amennyiben az alap nincs öt éves, vagy öt éven belül befektetési politikát váltott, akkor a szórás mutató részben szimulált adatokon alapulhat.
Nettó összesített kockázati kitétség	Megmutatja, hogy az alapon lévő származtatott eszközök figyelembe vételével mekkora a nettósított kockázati kitétség a nettó eszközértékhez viszonyítva.

## További fontos információk

Az alap befektetési politikájáról, forgalmazási költségeiről és a befektetés lehetséges kockázatairól részletesen tájékozódjon az Alap forgalmazási helyein található kiemelt befektetői információjából, hivatalos tájékoztatójából és kezelési szabályzatából. Befektetési döntése előtt minden esetben ismerje meg a fenti dokumentumokat. Annak ellenére, hogy a jelen kiadványunk pontossága, helyessége érdekében a lehető legteljesebb körültekintéssel jártunk el az Alapkezelő nem tud garanciát vállalni az abban foglaltakért. Az Alapkezelő és annak munkatársai nem vállalnak felelősséget azért az üzleti döntésért, vagy annak valamely következményéért, melyet bármely személy a jelen kiadványban foglaltak alapján hoz.

Felhívjuk a befektetők figyelmét arra, hogy a befektetési jegy tulajdonosokra egységes szabályként érvényes, hogy a hozamot, valamint a befektetési jegyre kötött ügyleten elért árfolyamnyereséget személyi jövedelemadó terheli (15%), amennyiben a befektetési jegyek megvétele 2006. augusztus 31. után történt, illetve a törvényben megfogalmazott egyéb kivételek nem állnak fenn. Felhívjuk továbbá arra is a figyelmet, hogy a befektetőket számlavezetési és egyéb költségek, valamint befektetési jegyek forgalmazása során a vételi, eladási és átváltási jutalék is terheli. A fenti költségek mértékéről a befektetési alap tájékoztatója és a befektetési jegy forgalmazójának kondíciós listája ad pontos tájékoztatást.

# Raiffeisen Nyersanyag Alapok Alapja

Havi Jelentés

a 2017.03.01 - 2017.03.31 időszakra



Raiffeisen Befektetési Alapkezelő Zrt.  
1054 Bp. Akadémia u. 6. | alapok.raiffeisen.hu

## Alap Adatok

Az Alap indulása	2005.08.11.
Alapkezelő	Raiffeisen Befektetési Alapkezelő Zrt.
Al-alapkezelő	-
Letétkezelő	Raiffeisen Bank Zrt.
Könyvvizsgáló	RSM DTM AUDIT Tanácsadó Kft.
Vezető Forgalmazó	Raiffeisen Bank Zrt.
Az Alap típusa	árupiaci alap
Referencia Index	2012. jan. 1-től: 90% MSCI EMEA Index - 10% RMAX 2016. jún. 20-tól: 90% DBLCIX Index - 10% RMAX

## Hozamok

év	hozam (%)	árfolyam (Ft)	nettó eszközérték (Ft)	referenciaindex hozam (%)
Az ideai adat év elejétől 2017.03.31-ig tartó időszakra vonatkozik, nem évesített.				
2017	-6,07	1,320451	412 399 948	-4,82
2016	10,62	1,405835	305 267 162	17,26
2015	-13,52	1,270900	302 010 386	-10,20
2014	3,15	1,469516	402 190 319	2,22
2013	-8,95	1,424664	384 141 854	-6,34
2012	9,55	1,564682	417 265 170	11,98
2011	-10,24	1,428248	1 562 388 483	-5,74
2010	30,05	1,591140	1 893 932 540	32,18
2009	56,27	1,223514	801 728 699	58,64
2008	-31,03	0,782935	499 488 126	-27,92
2007	6,26	1,135259	839 150 352	7,89

## Kiegészítő Információk

A Raiffeisen Befektetési Alapkezelő Zrt. tagja a Befektetési Alapkezelők és Vagyonkezelők Magyarországi Szövetségének (BAMOSZ). A Nyersanyag Alapok Alapja „árupiaci” alap a BAMOSZ kategorizálása szerint, amely szerint legalább 50%-ban árupiaci kitettséget jelenítenek meg (ami lehet alapokon vagy származékos ügyleteken keresztül).

## Az alap árfolyam-alakulása, viszonyítási nap: 2005.08.16



## Stratégia

**2016.06.20-től:** Az Alap árupiaci kitettséget biztosító alapként működik. Az alap korábban Raiffeisen EMEA Részvény Alapok Alapja néven működött, amely június végétől módosította a nevét és a befektetési politikáját. Az Alap célja, hogy elsősorban tőzsdén jegyzett befektetési alapokba történő befektetéseken keresztül lehetőséget adjon a befektetőnek nyersanyagpiaci kitettség kialakítására. Az alap túlnyomórészt olyan befektetési alapokba és más kollektív befektetési értékpapírokba fektet, amelyek árupiaci kitettséget nyújtanak.

**2016.06.20-ig:** Az alap 2008.07.11-től bevezetett stratégiája szerint feltörekvő piaci részvényalapként működött. A befektetési célterület országai elsődlegesen Kelet-Európa, Oroszország, Közel Kelet és Afrika, összefoglaló néven az EMEA régió országaiból kerültek ki. Az alap eszközei között szereplő befektetések által reprezentált régiókat, országokat és gazdasági szektorokat az alapkezelő fundamentális alapon választotta ki a fenti tágabb régió belülről.


## Kockázati Profil

Alacsonyabb kockázat Magasabb kockázat

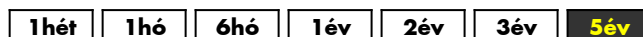


Tipikusan alacsonyabb hozam

Tipikusan magasabb hozam



## Ajánlott minimális befektetési időtáv



## 10%-nál nagyobb arányú eszközök

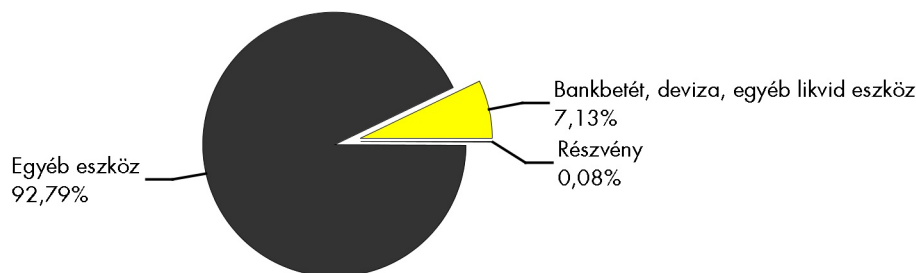
név	arány (%)
POWERSHARES DB COMMODITY INDEX	90,43



## Piaci események

2016 után az idei évben is komoly szerepet játszik a politika a rövidtávú piaci mozgásokban, mely alól a márciusi hónap sem jelentett kivételt. Donald Trump januári beiktatása óta komoly bizonytalanság övezi, hogy a korábban beharangozott és a piac által részben beárazott intézkedések közül melyek fognak ténylegesen megvalósulni. Ebben a kérdésben egy fontos mérföldkő volt a piac számára a március 24-én lezavazott egészségügyi reform. A tervezet a korábban bevezetett az úgynevezett „Obamacare” helyettesítését szolgálta volna, azonban nem sikerült ehhez megszerezni a többséget a kongresszusban. Ez remekül mutatja, hogy ha Trump nem kap republikánus támogatást, akkor nem fog tudni komoly változásokat foganatosítani. Bár egyelőre nem veszítette el a hitelét az elnök, azonban fontos figyelembe venni, hogy a jelentős fiskális lazítások nem feltétlen élveznek republikánus támogatást, így ezeknek a kivitelezése is nehezebb lesz. A részvénypiaci árazásokban egyelőre drasztikus változás nem történt, a hónap során leginkább a stagnálás jellemezte az amerikai papírokat. Inkább a korábbi szektor átrendeződés ellentéte, azaz például a pénzügyi szektor alulteljesítése következett be, mivel kérdésessé vált, hogy a korábban beharangozott Dodd-Frank törvény kivételése megvalósul-e. A hónap további fontos eseménye volt még, hogy a várakozásoknak megfelelően emelte irányadó kamatát az amerikai jegybank szerepét betöltő Federal Reserve. A megfogalmazott kommunikációban azonban kicsit enyhébb hangvételt ütöttek meg a vártnál, így az esemény hatására inkább a dollár gyengülés és a hosszú hozamok csökkenése volt megfigyelhető. Az európai piacokon a holland választások a 2016-os év trendjével ellentétesen nem a populista jelölt előretörésével végződtek. Vélhetően a holland populista erő vártnál rosszabb teljesítményben fontos szerepe volt, hogy a választások előtt komoly diplomáciai konfliktus alakult ki a török és holland tisztségviselők között, melyet megfelelő határozottsággal kezeltek a holland döntéshozók. Az európai részvénypiacok erősek voltak a hónap során, mely mögött elsősorban az erős makro számok, illetve a politikai kockázatok csökkenése húzódik meg. Az alap szempontjából meghatározó DBLCIX index a hónap során 3,26%-ot esett, aminek elsődleges oka az olajár hónap elejei csökkenése volt. Az korrekciót a tározói készletek növekedése okozta, amiből azt a következtetést vonta le a piac, hogy az OPEC kvóta valószínűleg kevés az olajárak magasabb szinten tartásához.

## Az alap összetétele az adott hónap végén, a tervezett elemek szerinti bontásban\*



\*A grafikon az Alap Tájékoztatójában és Kezelési Szabályzatában megadott eszközkategóriák szerinti bontásban mutatja be az Alap eszközeit az adott hónap utolsó napján.

## Kockázati mutatók

Szórás	13,77%
Nettó összesített kockázati kitétség	100,00%

## Kockázati mutatók értelmezése

Szórás	A befektetési alap árfolyam-ingadozásának erősségét mutatja meg. Minél magasabb az értéke, az alap heti hozamai átlagosan annál jobban eltérhetnek az átlagos heti hozamszinttől az elmúlt öt évben. Amennyiben az alap nincs öt éves, vagy öt éven belül befektetési politikát váltott, akkor a szórás mutató részben szimulált adatokon alapulhat.
Nettó összesített kockázati kitétség	Megmutatja, hogy az alapon lévő származtatott eszközök figyelembe vételével mekkora a nettósított kockázati kitétség a nettó eszközértékhez viszonyítva.

## További fontos információk

Az alap befektetési politikájáról, forgalmazási költségeiről és a befektetés lehetséges kockázatairól részletesen tájékozódjon az Alap forgalmazási helyein található kiemelt befektetői információjából, hivatalos tájékoztatójából és kezelési szabályzatából. Befektetési döntése előtt minden esetben ismerje meg a fenti dokumentumokat. Annak ellenére, hogy a jelen kiadványunk pontossága, helyessége érdekében a lehető legteljesebb körültekintéssel jártunk el az Alapkezelő nem tud garanciát vállalni az abban foglaltakért. Az Alapkezelő és annak munkatársai nem vállalnak felelősséget azért az üzleti döntésért, vagy annak valamely következményéért, melyet bármely személy a jelen kiadványban foglaltak alapján hoz.

Felhívjuk a befektetők figyelmét arra, hogy a befektetési jegy tulajdonosokra egységes szabályként érvényes, hogy a hozamot, valamint a befektetési jegyre kötött ügyleten elért árfolyamnyereséget személyi jövedelemadó terheli (15%), amennyiben a befektetési jegyek megvételére 2006. augusztus 31. után történt, illetve a törvényben megfogalmazott egyéb kivételek nem állnak fenn. Felhívjuk továbbá arra is a figyelmet, hogy a befektetőket számlavezetési és egyéb költségek, valamint befektetési jegyek forgalmazása során a vételi, eladási és átváltási jutalék is terheli. A fenti költségek mértékéről a befektetési alap tájékoztatója és a befektetési jegy forgalmazójának kondíciós listája ad pontos tájékoztatást.

**Ezúton is tájékoztatjuk Önöket, hogy az Alapkezelő a kollektív befektetési formákról és kezelőikről, valamint egyes pénzügyi tárgyú törvények módosításáról szóló 2014. évi XVI. Törvényben foglaltaknak megfelelően kérelmezte a Raiffeisen EMEA Részvény Alapok Alapja tájékoztatójának és kezelési szabályzatának módosítását, amelyet az MNB Pénzügyi Stabilitási Tanácsa H-KE-III-467/2016. számú határozatában engedélyezett. Felhívjuk a befektetők figyelmét, hogy a változtatások hatályba lépését követően az Alap elnevezése Raiffeisen Nyersanyag Alapok Alapjára változott (2016.06.20-tól). Az Alap befektetési politikájának érdemi változása, hogy az eddigi EMEA (Európa, Közép-kelet és Afrika) térség részvénnyeljesítményének közvetítése helyett, az Alap elsősorban egy 14 nyersanyag árváltozását követő index teljesítményét közvetíti. Az alap azon befektetőket célozza meg, akik nyersanyagpiaci kitétséget keresnek költséghatékony formában.**

### Alap Adatok

Az Alap indulása	2005.08.11.
Alapkezelő	Raiffeisen Befektetési Alapkezelő Zrt.
Al-alapkezelő	-
Letétkezelő	Raiffeisen Bank Zrt.
Könyvvizsgáló	RSM DTM AUDIT Tanácsadó Kft.
Vezető Forgalmazó	Raiffeisen Bank Zrt.
Az Alap típusa	abszolút hozamcélú alap
Referencia Index	-

### Stratégia

A Raiffeisen Index Prémium célja, hogy az eszköztályok széles köréből válogatva maximális tőkenövekményt érjél el úgy, hogy közben az alap értékvesztését előre meghatározott módon korlátozza. Az alap származtatott ügyletekbe, más befektetési alapok jegyeibe, részvényekbe és kamatozó eszközökbe egyaránt fektethet, akár piaci esésre játszó pozíciókat is tarthat. Az alap jelenleg olyan stratégiát követ, melynek célja, hogy 2015. november 23.-tól kezdődően az alap lehetséges legnagyobb vesztesége egy év alatt jó eséllyel ne haladja meg a 10%-ot.

### Hozamok

év	hozam (%)	árfolyam (Ft)	nettó eszközérték (Ft)
Az ideai adat év elejétől 2017.03.31-ig tartó időszakra vonatkozik, nem évesített.			
2017	0,09	1,525264	3 969 221 196
2016	3,78	1,523900	2 398 786 593
2015	2,14	1,468371	1 157 476 081
2014	3,37	1,437635	1 465 230 943
2013	3,13	1,390810	880 810 516
2012	6,97	1,348589	315 085 171
2011	-1,27	1,260712	921 202 632
2010	2,29	1,276987	677 099 624
2009	7,15	1,248384	1 397 397 121
2008	-3,80	1,165030	1 530 118 407
2007	7,05	1,211015	2 229 647 428

A hozam százalékos mértéke a befektető által elérhető forgalmazási költségek levonása előtti nettó hozamot mutatja be, amennyiben a teljes évben megtartotta befektetését, és az esetlegesen kifizetett hozamot visszafektette az alapba. A befektetési alap forgalmazásával (vétel, tartás, eladás) kapcsolatos költségek az alap kezelési szabályzatában és a forgalmazási helyeken megismerhetők. A múltbeli hozamok nem jelentenek garanciát az alap jövőbeli teljesítményére nézve. A közölt hozamadatok nominálisak és az adott naptári évre vonatkoznak. Az alap indulásának évében és az ideai évben a hozamok egy évnél rövidebb időre vonatkoznak.

### Kiegészítő Információk

A Raiffeisen Befektetési Alapkezelő Zrt. tagja a Befektetési Alapkezelők és Vagyonkezelők Magyarországi Szövetségének (BAMOSZ).  
A Raiffeisen Index Prémium Alap „abszolút hozamcélú alap” a BAMOSZ kategorizálása szerint.

### Az alap árfolyama, viszonyítási pont: 2005.08.15



### Kockázati Profil

Alacsonyabb kockázat Magasabb kockázat



Tipikusan alacsonyabb hozam Tipikusan magasabb hozam

1	2	3	4	5	6	7
---	---	---	---	---	---	---

#### Ajánlott minimális befektetési időtáv

1hét	1hó	6hó	1év	2év	3év	5év
------	-----	-----	-----	-----	-----	-----

#### 10%-nál nagyobb arányú eszközök

név	arány (%)

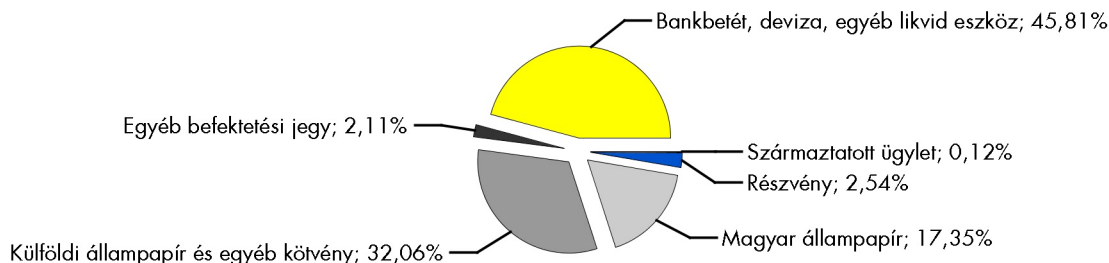
#### 10%-nál nagyobb arányú kibocsátók

név	arány (%)
Magyar Állam	12,15

## Piaci események

2016 után az idei évben is komoly szerepet játszik a politika a rövidtávú piaci mozgásokban, mely alól a márciusi hónap sem jelentett kivételt. Donald Trump januári beiktatása óta komoly bizonytalanság övezi, hogy a korábban beharangozott és a piac által részben beárazott intézkedések közül melyek fognak ténylegesen megvalósulni. Ebben a kérdésben egy fontos mérföldkő volt a piac számára a március 24-én lezavart egészségügyi reform. A tervezet a korábban bevezetett az úgynevezett „Obamacare” helyettesítését szolgálta volna, azonban nem sikerült ehhez megszerezni a többséget a kongresszusban. Ez remekül mutatja, hogy ha Trump nem kap republikánus támogatást, akkor nem fog tudni komoly változásokat foganatosítani. Bár egyelőre nem veszítette el a hitelét az elnök, azonban fontos figyelembe venni, hogy a jelentős fiskális lazítások nem feltétlen élveznek republikánus támogatást, így ezeknek a kivitelezése is nehezekebb lesz. A részvénypiaci árazásokban egyelőre drasztikus változás nem történt, a hónap során leginkább a stagnálás jellemezte az amerikai papírokat. Inkább a korábbi szektor átrendeződés ellentéte, azaz például a pénzügyi szektor alulteljesítése következett be, mivel kérdésessé vált, hogy a korábban beharangozott Dodd-Frank törvény kivételése megvalósul-e. A hónap további fontos eseménye volt még, hogy a várakozásoknak megfelelően emelte irányadó kamatát az amerikai jegybank szerepét betöltő Federal Reserve. A megfogalmazott kommunikációban azonban kicsit enyhébb hangvételt ütöttek meg a vártnál, így az esemény hatására inkább a dollár gyengülés és a hosszú hozamok csökkenése volt megfigyelhető. Az európai piacokon a holland választások a 2016-os év trendjével ellentétesen nem a populista jelölt előretörésével végződtek. Vélhetően a holland populista erő vártnál rosszabb teljesítményben fontos szerepe volt, hogy a választások előtt komoly diplomáciai konfliktus alakult ki a török és holland tisztviselők között, melyet megfelelő határozottsággal kezeltek a holland döntéshozók. Az európai részvénypiacok erősek voltak a hónap során, mely mögött elsősorban az erős makro számok, illetve a politikai kockázatok csökkenése húzódik meg. Az fejlett piaci hosszú kötvényhozamok február elején emelkedésnek indultak, az amerikai 10 éves kötvények hozama elérte a 2,60%-os határt. Ezen a szinten azonban ismét attraktívává vált az eszköz, a jelenlegi jegybanki kommunikáció, illetve reálgazdasági teljesítmény alapján a piaci szereplők nem várnak el ennél magasabb hozamot a tengerentúli államkötvényektől. Ennek egyik oka lehet, hogy a FED márciusi kamatlétségi ülése során bár emelte az irányadó kamat szintjét, azonban a vártnál enyhébb hangvételt ütött meg a jövőbeni emeléseket illetően. Ugyanezt az utat járta be a 10 éves német papírok hozama is, március közepén a korábbi 0,5%-os rövidtávú csúcs közelébe jutott, onnan azonban visszaesett. Jelenlegi szinteken az alapkezelő érdemesnek találta a német kötvény árfolyam esésére játszó pozíciók növelését, mivel továbbra is azt gondoljuk, hogy a jelenlegi hosszú kötvényhozamok, leginkább a monetáris politikai folyamatok, melyek gyorsan normalizálódhatnak, ha az alapfolyamatok változnak. Nyílt éledezés látszik az inflációs számokban, mely főként azonban a nyersanyagárak emelkedésének köszönhető, így egyelőre komoly monetáris politikai intézkedések nem várhatók.

## Az alap összetétele az adott hónap végén, a tervezett elemek szerinti bontásban\*



\*A grafikon az Alap Tájékoztatójában és Kezelési Szabályzatában megadott eszközkategóriák szerinti bontásban mutatja be az Alap eszközeit az adott hónap utolsó napján.

## Kockázati mutatók

Szórás	4,35%
Nettó összesített kockázati kitettség	115,14%

## Kockázati mutatók értelmezése

Szórás	A befektetési alap árfolyamingadozásának erősségét mutatja meg. Minél magasabb az értéke, az alap heti hozamai átlagosan annál jobban eltérhetnek az átlagos heti hozamszinttől az elmúlt öt évben. Amennyiben az alap nincs öt éves, vagy öt éven belül befektetési politikát váltott, akkor a szórás mutató részben szimulált adatokon alapulhat.
Nettó összesített kockázati kitettség	Megmutatja, hogy az alapon lévő származtatott eszközök figyelembe vételével mekkora a nettósított kockázati kitettség a nettó eszközértékhez viszonyítva.

## További fontos információk

Az alap befektetési politikájáról, forgalmazási költségeiről és a befektetés lehetséges kockázatairól részletesen tájékozódjon az Alap forgalmazási helyein található kiemelt befektetői információjából, hivatalos tájékoztatójából és kezelési szabályzatából. Befektetési döntése előtt minden esetben ismerje meg a fenti dokumentumokat. Annak ellenére, hogy a jelen kiadványunk pontossága, helyessége érdekében a lehető legteljesebb körültekintéssel jártunk el az Alapkezelő nem tud garanciát vállalni az abban foglaltakért. Az Alapkezelő és annak munkatársai nem vállalnak felelősséget azért az üzleti döntésért, vagy annak valamely következményéért, melyet bármely személy a jelen kiadványban foglaltak alapján hoz.

Felhívjuk a befektetők figyelmét arra, hogy a befektetési jegy tulajdonosokra egységes szabályként érvényes, hogy a hozamot, valamint a befektetési jegyre kötött ügyleten elért árfolyamnyereséget személyi jövedelemadó terheli (15%), amennyiben a befektetési jegyek megvétele 2006. augusztus 31. után történt, illetve a törvényben megfogalmazott egyéb kivételek nem állnak fenn. Felhívjuk továbbá arra is a figyelmet, hogy a befektetőket számlavezetési és egyéb költségek, valamint befektetési jegyek forgalmazása során a vételi, eladási és átváltási jutalék is terheli. A fenti költségek mértékéről a befektetési alap tájékoztatója és a befektetési jegy forgalmazójának kondíciós listája ad pontos tájékoztatást.

# MAGYAR POSTA TAKARÉK HOSSZÚ KÖTVÉNY BEFEKTETÉSI ALAP

HAVI PORTFÓLIÓJELENTÉS  
2017. MÁRCIUS



DIÓFA  
ALAPKEZELŐ



FHB BANK

TAKARÉKBANK

TAKARÉK

Magyar Posta  
Befektetési Zrt.  
A Posta Csoport tagja

## Az Alap bemutatása

Az Alap célja, hogy a hazai kötvénypiac termékeibe fektessen be, és ezzel a MAX indexhez képest magasabb tőkenövekedést biztosítson a Befektetési Jegy tulajdonosok számára. A befektetési állomány túlnyomó többségét a Magyar Állam által kibocsátott állampapírok alkotják. Az Alap likviditásának megőrzése céljából az egy éven belüli kis árfolyam ingadozással rendelkező instrumentumok is megjelennek a portfólióban. A portfólió összetételét a hazai állampapírok mellett magyar állami garancia mellett kibocsátott kötvények, MNB instrumentumok, jelzáloglevelek és egyéb vállalati kötvények is diverszifikálják. Az Alap idegen devizában kibocsátott hitelviszonyt megtestesítő értékpapírokat is tarthat, valamint a befektetési célok hatékony elérése érdekében származékos ügyleteket is alkalmazhat a kamat és devizakockázatok kezelésére. (Az Alap korábbi neve Takaré Invest Hazai Kötvény Befektetési Alap volt, mely 2015. július 2. napjától Magyar Posta Takaré Hosszú Kötvény Befektetési Alapra módosult.)

## Alap főbb adatai

2017.03.31.

Egy jegyre jutó nettó eszközérték	2,940454 Ft
Alap fajtája	Értékpapír befektetési alap
Alap típusa	Nyilvános, nyíltvégű, határozatlan idejű
ISIN kód	HU0000702857
Alapkezelő neve	Diófa Alapkezelő Zrt.
Letétkezelő neve	FHB Kereskedelmi Bank Zrt.
Elsődleges forgalmazó	FHB Kereskedelmi Bank Zrt.
Referenciaindex	100% MAX
Befektetési jegy devizaneme	Magyar forint
Nyilvános folyamatos forgalmazás kezdete	2000. január 6.
Összesített nettó eszközérték	2 450 300 566 Ft
Elszámolási nap	T+1 nap
Ajánlott minimum befektetési időtáv	2 év

## Kockázati profil

Alacsonyabb kockázat Magasabb kockázat

Alacsonyabb várható hozam Magasabb várható hozam

1	2	3	4	5	6	7
---	---	---	---	---	---	---

## Kockázati mutatók

Nettó összesített kockázati kitettség	24,29%
Szórás*	5,80%

\* Az Alap indulása óta, heti adatokból számolva, évesítve

## Az Alap teljesítménye (nominális, nem évesített\*\* hozamok)

	2012	2013	2014	2015	2016	2017***	Indulástól****
Alap	22,18%	7,01%	11,81%	4,43%	6,19%	0,08%	6,34%
Benchmark	21,90%	10,03%	12,58%	4,48%	6,73%	0,17%	8,73%

\*\*Forgalmazási, számlavezetési költségek és kamatadó levonása előtti, az alap működési költségeivel csökkentett nettó hozamok.

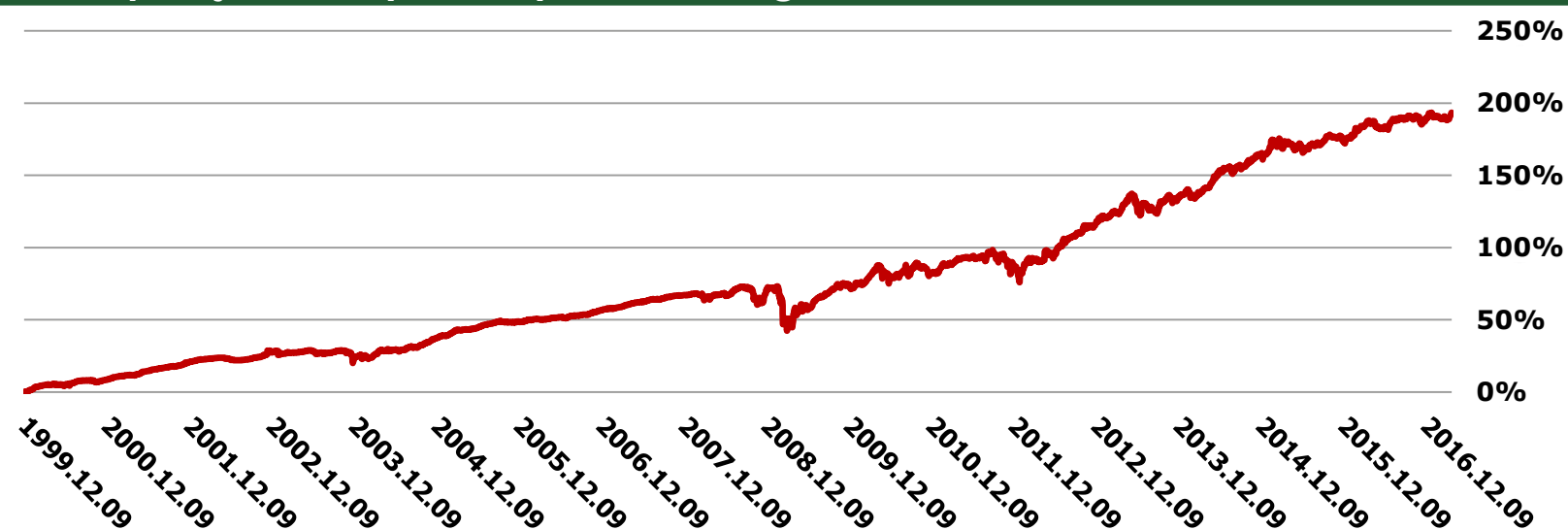
\*\*\* Nominális hozam, adott naptári évre.

\*\*\*\* 2000.01.06 – 2017.03.31. időszakra, évesített adat.

## 10%-nál nagyobb arányú eszközök

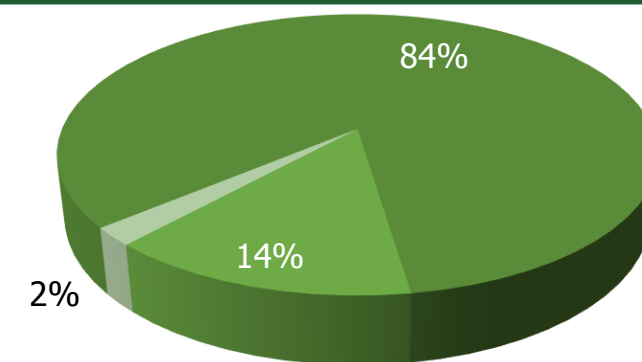
Állampapírok

## Az Alap teljesítménye a folyamatos forgalmazás kezdetétől



## Az Alap portfóliójának összetétele

- Állampapírok, állami garancia mellett kibocsátott hitelviszonyt megtestesítő értékpapírok
- Jelzáloglevelek
- Betét és betétjellegű eszközök



## Piaci jelentés

Márciusban a világ vezető részvényindexei vegyesen zárták a hónapot. A legjobban a német index teljesített (DAX: +4,05%), illetve az S&P árfolyama csupán kis mértékben csökkent (-0,04%). A Dow Jones ennél kicsit rosszabbul teljesített és -0,72%-os teljesítménnyel zárta a márciusi hónapot. A leggyengébb teljesítményt a japán index nyújtotta (Nikkei: -1,10%). A befektetők márciusban a francia elnökválasztással kapcsolatos hírekre, a Fed monetáris ülésére és az EKB felől érkező kommentárokról, illetve Donald Trumpnak az Obamacare eltörlésére irányuló törvényjavaslatára koncentráltak. Márciusban is jelentősen befolyásolta a piaci szentimentet a francia elnökválasztás helyzete. A hónap során Marine Le Pen esélyei folyamatosan csökkentek és a legutóbbi felmérések szerint már az első fordulón sem tudna diadalmaskodni. Le Pen esélyeinek folyamatos csökkenése pozitívan hatott a globális részvénypiacokra, azonban a hírek következtében leginkább az európai piacok tudtak emelkedni. A piacok erősödését az is segítette, hogy a Fed a márciusi kamatlámponttal és az idei évre további két kamatemelést helyezett kilátásba. A kamatemelést az erős makrogazdasági mutatókkal indokolta a Tanács. A hónap során a legnegatívabb hír az volt, hogy Donald Trump hiába szeretne volna leváltani az Obamacare-t, nem tudott elég támogatót szerezni a törvényjavaslatához. Ez pedig elbizonytalanította a befektetőket, hiszen meglehet, hogy a többi reformját sem fogja tudni véghezvinni. Az MNB Monetáris Tanácsa nem változtatott a hazai jegybanki alapkamaton, így annak szintje 0,90% maradt a hónap során. Az egynapos jegybanki betéti kamatlábon (-0,05%) és az egynapos hitel kamatlábon (0,90%) sem változtatott a jegybank. A három hónapos betét állományát azonban tovább fogja szűkíteni a második negyedév végétől, melynek maximális mértéke 500 milliárd forint lesz. A magyar gazdasági fundamentumok stabilitása, és a jegybank által bejelentett nem konvencionális eszközöknek köszönhetően a rövid hozamok tovább csökkentek, a 3 hónapos DKJ aukció minimum hozama már a negatív tartományban is volt. Mind a középtávú, mind a hosszútávú hozamok is csökkentek a hónap során. A 3 éves szegmensben volt a legnagyobb hozamcsökkenés (37 bp), míg az 5-15 éves szegmensben a hozamok 2-14 bázisponttal estek. Az euró-forint árfolyama a jó fundamentumok miatt stabil tudott maradni és a 307-313,5-es sávban ingadozott. A BUX index értéke 1,33%-kal csökkent: a blue chip részvények közül a Richter (+1,83%) bizonyult a legerősebbnek, a kedvező fundamentumok támogatták az árfolyamot. Az OTP súlyát lecsökkentették a CECE indexben, illetve az MSCI indexben is várhatóan csökken a papír súlya, továbbá a Groupama biztosító megvált 3%-os OTP részesedéséről a hónap során. A megnövekedett eladói nyomás hatására a papír árfolyama 4,22%-os árfolyamcsökkenéssel zárta a hónapot.

**Az Alap múltbeli teljesítménye, hozama nem jelent garanciát a jövőbeni teljesítményre, hozamra.** Jelen kiadvány nem minősül ajánlattételnek vagy befektetési tanácsadásnak! Az Alap forgalmazásával (vétel, tartás, visszaváltás) kapcsolatos költségek az Alap Kezelési Szabályzatában, a forgalmazási helyeken, valamint a Kiemelt Befektetői Információból megismerhetők. Az Alap befektetési politikájáról, forgalmazási költségeiről és a lehetséges kockázatairól részletesen tájékozódjon az Alap forgalmazási helyein található hivatalos tájékoztatójából és Kezelési Szabályzatából, a Forgalmazó által közzétett Hirdetményből, valamint a Kiemelt Befektetői Információból.

# Dialóg Likviditási Befektetési Alap intézményi sorozat



DIALÓG  
BEFEKTETÉSI ALAPKEZELŐ ZRT.

Havi jelentés - 2017. MÁRCIUS (Készítés időpontja: 2017.03.31)

## Alapinformációk

Alapkezelő:	Dialóg Befektetési Alapkezelő Zrt.
Letétkezelő:	Unicredit Bank Zrt.
Vezető forgalmazó:	UniCredit Bank Hungary Zrt.
Könyvvizsgáló:	Trusted Adviser Könyvvizsgáló és Tanácsadó Kft.
Benchmark összetétele:	100% ZMAX index
ISIN kód:	HU0000713367
Indulás:	2014.03.11.
Devizanem:	HUF
A teljes alap nettó eszközértéke:	1 216 827 549 HUF
Intézményi sorozat nettó eszközértéke:	1 131 936 HUF
Egy jegyre jutó nettó eszközérték:	1,0196 HUF

## Befektetési politika

Az Alap nyilvános, nyíltvégű, a BAMOSZ besorolása szerint likviditási típusú befektetési alap. Az Alap célja, hogy magas likviditású, rövid lejáratú forintbefektetéseken keresztül folyamatosan versenyképes pénzügyi hozamot érjen el. Az Alap befektetéseinek átlagos hátralévő futamideje nem haladhatja meg a 90 napot. Az Alapkezelő törekszik arra, hogy az Alap nettó eszközértékének ingadozása a lehető legalacsonyabb legyen. Az Alap kizárólag Magyarországon, magyar forintban denominált eszközökbe fektet be: bankbetétekbe, diszkontkincstárjegyekbe, rövid hátralévő futamidejű állampapírokba. Az Alap portfóliójában származékos ügyletek nem szerepelnek. Az Alap referencia indexe: 100% ZMAX Index.

## Forgalmazók

Concorde Értékpapír Rt.

## Az alap által elért nettó hozam:

Időtáv	Befektetési jegy hozama	Benchmark hozama
indulástól	0,64 %	1,26 %
1 hónap	-0,23 %	0,00 %
3 hónap	-0,17 %	0,01 %
6 hónap	-0,17 %	0,19 %
idén	-0,17 %	0,01 %
2016	0,27 %	0,81 %
2015	0,63 %	1,17 %

## Kockázati mutatók az elmúlt 12 hónapra:

Az alap heti hozamokból számolt évesített szórása: 0,28 %

A benchmark heti hozamokból számolt évesített szórása: 0,09 %

## Kockázati profil:

A javasolt minimális befektetési idő:



Kockázati besorolás a heti hozamok elmúlt időszaki szórása alapján:



## A hónap történései röviden:

Az Alap árfolyama a hónap során esett, ez elsősorban egy technikai jellegű okra vezethető vissza. A hónap végén visszahívásra került az Alteo augusztusban lejáró kötvénye. Az új kötvények, melyeket a lejáró kötvények helyett jegyzett a Vagyonkezelő ugyanakkor rosszabb árfolyamon - de jelentősen magasabb hozamon - kerültek a portfólióba.

## A portfólió összetétele 2017.03.31

Eszköz típusa	Részarány
Államkötvények	63,34 %
Kincstárjegyek	19,93 %
Vállalati és hitelintézeti kötvények	9,82 %
Számlapénz	7,02 %
Kötelezettség	-0,11 %
Összesen	100,00 %
Származtatott ügyletek	99,21 %
Nettó korrekciós tőkeáttétel	99,21 %

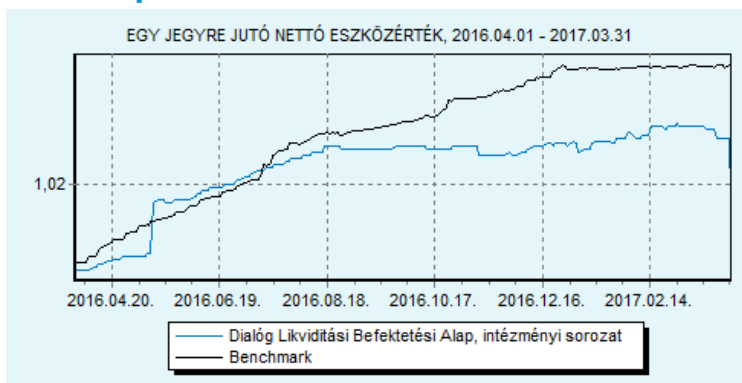
### Az 5 legnagyobb pozíció:

2021/A MAK (Magyar Állam)  
D170524 (Magyar Állam)  
2018/D MAK (Magyar Állam)  
2017/C MAK (Magyar Állam)  
2019/D MAK (Magyar Állam)

### 10%-nál magasabb részarányt képviselő kibocsátók

Magyar Állam

## Az alap teljesítménye az elmúlt 12 hónapban



Az alapok múltbeli teljesítménye nem nyújt garanciát a jövőbeli hozamok nagyságára. Jelen hirdetés nem minősül ajánlattételnek vagy befektetési tanácsadásnak. A befektetés részletes feltételeit az Alap Tájékoztatója tartalmazza, mely a mindenkor érvényes kondíciós listákkal együtt megtalálható a forgalmazási helyeken. A befektetési alap forgalmazásával (vétel, tartás, eladás) kapcsolatos költségek az alap kezelési szabályzatában és a forgalmazási helyeken megismerhetők.

# Dialóg Konvergencia Részvény Alap

Havi jelentés - 2017. MÁRCIUS (Készítés időpontja: 2017.03.31)



DIALÓG  
BEFEKTETÉSI ALAPKEZELŐ ZRT.

## Alapinformációk

Alapkezelő:	Dialóg Befektetési Alapkezelő Zrt.
Letétkezelő:	Unicredit Bank Zrt.
Vezető forgalmazó:	UniCredit Bank Hungary Zrt.
Könyvvizsgáló:	Trusted Adviser Könyvvizsgáló és Tanácsadó Kft.
Benchmark összetétele:	40% CETOP 20 index + 40% MSCI EMEA index + 20% RMAX index
ISIN kód:	HU0000706528
Indulás:	2008.03.19.
Devizanem:	HUF
A teljes alap nettó eszközértéke:	136 533 118 HUF
HUF sorozat nettó eszközértéke:	
Egy jegyre jutó nettó eszközérték:	0,8369 HUF

## Befektetési politika

Az Alap célja, hogy a Befektetők részesülhessenek a második hullámban az Európai Unióhoz csatlakozó országok gazdasági növekedéséből. Az Alap befektetéseinek célpontjai azon országok, amelyek kimaradtak a 2004-es EU csatlakozásból, de potenciálisan az elkövetkezendő 15-20 év során az Európai Unió tagjaivá vagy társult tagjaivá válhatnak. Az Alap ennek a stratégiának megfelelően a dél-kelet európai régió (Horvátország, Szlovénia, Bosznia-Hercegovina, Szerbia, Montenegró, Macedónia, Albánia, Románia, Bulgária), a FÁK tagállamok (elsősorban Ukrajna, Kazahsztán, Grúzia), valamint Törökország és Oroszország vállalatai által kibocsátott részvényeket vásárol. Referencia Index: 40% CETOP20 Index + 40% MSCI EM Europe Index + 20% RMAX Index

## Forgalmazók

Concorde Értékpapír Rt., Erste Befektetési Zrt., Raiffeisen Bank Rt., SPB Befektetési Zrt., Unicredit Bank Zrt.

## Az alap által elért nettó hozam:

Időtáv	Befektetési jegy hozama	Benchmark hozama
indulástól	-1,95 %	2,26 %
idén	3,71 %	3,33 %
2016	2,48 %	9,31 %
2015	-1,30 %	-5,78 %
2014	-9,95 %	-0,23 %
2013	-1,41 %	0,96 %
2012	3,67 %	12,22 %
2011	-23,89 %	-12,11 %
2010	28,56 %	22,10 %
2009	89,82 %	44,13 %

## Az alap teljesítménye az elmúlt 12 hónapban



Az alapok múltbeli teljesítménye nem nyújt garanciát a jövőbeli hozamok nagyságára. Jelen hirdetés nem minősül ajánlattételnek vagy befektetési tanácsadásnak. A befektetés részletes feltételeit az Alap Tájékoztatója tartalmazza, mely a mindenkor érvényes kondíciós listákkal együtt megtalálható a forgalmazási helyeken. A befektetési alap forgalmazásával (vétel, tartás, eladás) kapcsolatos költségek az alap kezelési szabályzatában és a forgalmazási helyeken megismerhetők.

## A hónap történései röviden:

Az Alap árfolyama annak ellenére emelkedett 2017 márciusában, hogy a regionális tőzsdék nem nyújtottak jó teljesítményt. Egyedül a lengyel piac szerepelt jól, ott a hónap közepén több értékpapír súlyát csökkentettük, helyettük orosz részvények kerültek a portfólióba. Az Alap portfóliójában lévő Vimetco részvények esetében a társaság bejelentése alapján tőzsdei kivezetés várható, ugyanakkor a pontos vételár még nem ismert. Ez - akár jó, akár rossz irányban - jelentősen befolyásolhatja az Alap árfolyamát.

## A portfólió összetétele 2017.03.31

Eszköz típusa	Részarány
Nemzetközi részvények	67,85 %
Kollektív értékpapírok	11,23 %
Magyar részvények	9,13 %
Számlapénz	12,00 %
Kötelezettség	-0,34 %
Követelés	0,13 %
Összesen	100,00 %
Származtatott ügyletek	99,42 %
Nettó korrekciós tőkeáttétel	99,42 %

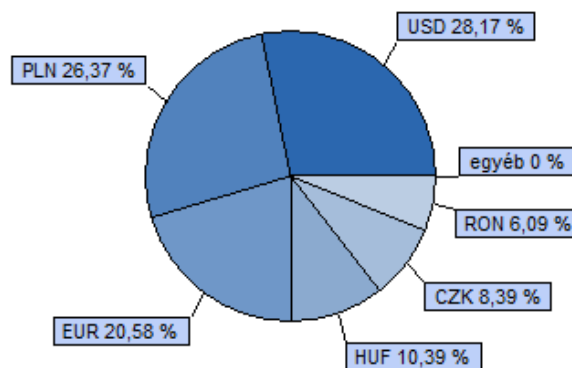
### Az 5 legnagyobb pozíció:

Russia ETF  
Erste Bank  
Vimetco  
Sberbank ADR  
PKO Bank Polski

### 10%-nál magasabb részarányt képviselő kibocsátók

Nincs ilyen eszköz a portfólióban

### Devizánkénti megoszlás:



## Kockázati mutatók az elmúlt 12 hónapra:

Az alap heti hozamokból számolt évesített szórása: 8,90 %  
A benchmark heti hozamokból számolt évesített szórása: 10,76 %

## Kockázati profil:

A javasolt minimális befektetési idő:

3 hó  6 hó  1 év  2 év  3 év  4 év  5 év

Kockázati besorolás a heti hozamok elmúlt időszaki szórása alapján:

nagyon alacsony  alacsony  mérsékelt  közepes  jelentős  magas  nagyon magas