

ISIN kód: HU0000701693

A befektetési alap összesített és egy jegyre jutó nettó eszközértéke

Nettó eszközérték (HUF): 28,079,559,768

Árfolyam (HUF/DB): 7.360225

A befektetési alap portfóliójának bemutatása:

Diszkont kincstárjegyek és MNB-kötvények	34.68 %
Egyéb kötvények	0.37 %
Jelzáloglevelek	0.00 %
Külföldi kibocsátású állampapírok	0.00 %
Külföldi kibocsátású egyéb kötvények	0.00 %
Külföldi kibocsátású jelzáloglevelek	0.00 %
Külföldi kibocsátású részvények	22.71 %
Külföldi kibocsátású vállalati kötvények	6.02 %
Likvid eszközök (azonnali fizetőképességhez)	0.14 %
Magyar államkötvények	26.21 %
Nem nyilvános vagy zárt végu kollektív befektetési értékpapírok	0.00 %
Nyilvános nyíltvégu kollektív befektetési értékpapírok	1.29 %
Részvények	7.89 %
Származtatott ügyletek eredménye	0.00 %
Vállalati kötvények	0.69 %
Nettó eszközérték	100.00 %

A portfólióban 10 százaléknál magasabb részarányt képviselő eszközök:

D151230 [HU0000520697]

Nettó összesített kockázati kitétség (tőkeáttétel) mértéke: 119%

Az alap kiemelt befektetői információs dokumentuma az alábbi linken érhető el:

<http://www.privatvagyonkezeles.hu/images/alapok/kiid/c2000.pdf>

 Felelős kiadó: Concorde Alapkezelő zrt.
 Cím: 1123 Budapest, Alkotás utca 50.
 Honlap: www.privatvagyonkezeles.hu
 E-mail: kapcsolat@concordealapkezeles.hu
 Telefon: (1) 489 2280
 Tevékenységi engedély száma: III/100.024-4/2002

Jogi nyilatkozat

Az Alappal kapcsolatos minden lényeges információ (forgalmazás, költségek, befektetési politika, lehetséges kockázatok stb.) megtalálható a forgalmazási helyeken, valamint a www.privatvagyonkezeles.hu weboldalon elérhető Tájékoztató és Kezelési Szabályzatban magyar nyelven. Az alap múltbeli teljesítménye, hozama nem jelent garanciát a jövőbeni teljesítményre, hozamra. A Concorde Alapkezelő zrt. nem vállal felelősséget a jelen kiadvány alapján hozott befektetési döntésért és annak következményeiért. Jelen kiadvány/hirdetés nem minősül nyilvános ajánlattételnek vagy befektetési tanácsadásnak.

ISIN kód: HU0000705702

A befektetési alap összesített és egy jegyre jutó nettó eszközértéke

Nettó eszközérték (HUF): 66,747,588,969

Árfolyam (HUF/DB): 1.776901

A befektetési alap portfóliójának bemutatása:

Diszkont kincstárjegyek és MNB-kötvények	23.73 %
Egyéb kötvények	5.82 %
Jelzáloglevelek	0.00 %
Külföldi kibocsátású állampapírok	14.02 %
Külföldi kibocsátású egyéb kötvények	0.00 %
Külföldi kibocsátású jelzáloglevelek	0.00 %
Külföldi kibocsátású részvények	28.76 %
Külföldi kibocsátású vállalati kötvények	9.76 %
Likvid eszközök (azonnali fizetőképességhez)	6.07 %
Magyar államkötvények	0.99 %
Nem nyilvános vagy zárt végu kollektív befektetési értékpapírok	0.97 %
Nyilvános nyíltvégu kollektív befektetési értékpapírok	3.11 %
Részvények	5.74 %
Származtatott ügyletek eredménye	-3.81 %
Vállalati kötvények	4.84 %
Nettó eszközérték	100.00 %

A portfólióban 10 százaléknál magasabb részarányt képviselő eszközök:

Nettó összesített kockázati kitétség (tőkeáttétel) mértéke: 246%

Az alap kiemelt befektetői információs dokumentuma az alábbi linken érhető el:

<http://www.privatvagyronkezeles.hu/images/alapok/kiid/columbus.pdf>

*A 345/2011. (XII.29.) Korm. rendelet 23§ 1. bekezdésének bb) pontja alapján az alap teljes nettósított kockázati kitétsége korrekció nélkül számított értéken nem haladhatja meg a nettó eszközértékének nyolcszorosát (800%).

Felelős kiadó: Concorde Alapkezelő zrt.
 Cím: 1123 Budapest, Alkotás utca 50.
 Honlap: www.privatvagyronkezeles.hu
 E-mail: kapcsolat@concordealapkezeles.hu
 Telefon: (1) 489 2280
 Tevékenységi engedély száma: III/100.024-4/2002

Jogi nyilatkozat

Az Alappal kapcsolatos minden lényeges információ (forgalmazás, költségek, befektetési politika, lehetséges kockázatok stb.) megtalálható a forgalmazási helyeken, valamint a www.privatvagyronkezeles.hu weboldalon elérhető Tájékoztató és Kezelési Szabályzatban magyar nyelven. Az alap múltbeli teljesítménye, hozama nem jelent garanciát a jövőbeni teljesítményre, hozamra. A Concorde Alapkezelő zrt. nem vállal felelősséget a jelen kiadvány alapján hozott befektetési döntésért és annak következményeiért. Jelen kiadvány/hirdetés nem minősül nyilvános ajánlattételnek vagy befektetési tanácsadásnak.

ISIN kód: HU0000702030

A befektetési alap összesített és egy jegyre jutó nettó eszközértéke

Nettó eszközérték (HUF): 6,621,771,669

Árfolyam (HUF/DB): 3.275643

A befektetési alap portfóliójának bemutatása:

Diszkont kincstárjegyek és MNB-kötvények	12.63 %
Egyéb kötvények	0.96 %
Jelzáloglevelek	0.00 %
Külföldi kibocsátású állampapírok	0.23 %
Külföldi kibocsátású egyéb kötvények	0.00 %
Külföldi kibocsátású jelzáloglevelek	0.00 %
Külföldi kibocsátású részvények	0.00 %
Külföldi kibocsátású vállalati kötvények	4.83 %
Likvid eszközök (azonnali fizetőképességhez)	-3.22 %
Magyar államkötvények	82.68 %
Nem nyilvános vagy zárt végu kollektív befektetési értékpapírok	0.00 %
Nyilvános nyíltvégu kollektív befektetési értékpapírok	0.00 %
Részvények	0.00 %
Származtatott ügyletek eredménye	-0.06 %
Vállalati kötvények	1.95 %
Nettó eszközérték	100.00 %

A portfólióban 10 százaléknál magasabb részarányt képviselő eszközök:

MÁK 2018/C [HU0000402979], MÁK 2022/A [HU0000402524], MÁK 2024/B [HU0000403068]

Nettó összesített kockázati kitétség (tőkeáttétel) mértéke: 101%

Az alap kiemelt befektetői információs dokumentuma az alábbi linken érhető el:

<http://www.privatvagyonkezeles.hu/images/alapok/kiid/kotveny.pdf>

Felelős kiadó: Concorde Alapkezelő zrt.
 Cím: 1123 Budapest, Alkotás utca 50.
 Honlap: www.privatvagyonkezeles.hu
 E-mail: kapcsolat@concordealapkezeles.hu
 Telefon: (1) 489 2280
 Tevékenységi engedély száma: III/100.024-4/2002

Jogi nyilatkozat

Az Alappal kapcsolatos minden lényeges információ (forgalmazás, költségek, befektetési politika, lehetséges kockázatok stb.) megtalálható a forgalmazási helyeken, valamint a www.privatvagyonkezeles.hu weboldalon elérhető Tájékoztató és Kezelési Szabályzatban magyar nyelven. Az alap múltbeli teljesítménye, hozama nem jelent garanciát a jövőbeni teljesítményre, hozamra. A Concorde Alapkezelő zrt. nem vállal felelősséget a jelen kiadvány alapján hozott befektetési döntésért és annak következményeiért. Jelen kiadvány/hirdetés nem minősül nyilvános ajánlattételnek vagy befektetési tanácsadásnak.

ISIN kód: HU0000702295

A befektetési alap összesített és egy jegyre jutó nettó eszközértéke

Nettó eszközérték (HUF): 12,681,049,416

Árfolyam (HUF/DB): 2.342286

A befektetési alap portfóliójának bemutatása:

Diszkont kincstárjegyek és MNB-kötvények	1.68 %
Egyéb kötvények	0.00 %
Jelzáloglevelek	0.00 %
Külföldi kibocsátású állampapírok	0.00 %
Külföldi kibocsátású egyéb kötvények	0.00 %
Külföldi kibocsátású jelzáloglevelek	0.00 %
Külföldi kibocsátású részvények	3.40 %
Külföldi kibocsátású vállalati kötvények	0.00 %
Likvid eszközök (azonnali fizetőképességhez)	8.04 %
Magyar államkötvények	0.00 %
Nem nyilvános vagy zárt végu kollektív befektetési értékpapírok	2.21 %
Nyilvános nyíltvégu kollektív befektetési értékpapírok	84.43 %
Részvények	0.24 %
Származtatott ügyletek eredménye	0.00 %
Vállalati kötvények	0.00 %
Nettó eszközérték	100.00 %

A portfólióban 10 százaléknál magasabb részarányt képviselő eszközök:

ISHARES EMU INDEX [US4642866085], SPDR [US78462F1030]

Nettó összesített kockázati kitétség (tőkeáttétel) mértéke: 100%

Az alap kiemelt befektetői információs dokumentuma az alábbi linken érhető el:

<http://www.privatvagyonkezeles.hu/images/alapok/kiid/nemzetkozi.pdf>

Felelős kiadó: Concorde Alapkezelő zrt.
 Cím: 1123 Budapest, Alkotás utca 50.
 Honlap: www.privatvagyonkezeles.hu
 E-mail: kapcsolat@concordealapkezeles.hu
 Telefon: (1) 489 2280
 Tevékenységi engedély száma: III/100.024-4/2002

Jogi nyilatkozat

Az Alappal kapcsolatos minden lényeges információ (forgalmazás, költségek, befektetési politika, lehetséges kockázatok stb.) megtalálható a forgalmazási helyeken, valamint a www.privatvagyonkezeles.hu weboldalon elérhető Tájékoztató és Kezelési Szabályzatban magyar nyelven. Az alap múltbeli teljesítménye, hozama nem jelent garanciát a jövőbeni teljesítményre, hozamra. A Concorde Alapkezelő zrt. nem vállal felelősséget a jelen kiadvány alapján hozott befektetési döntésért és annak következményeiért. Jelen kiadvány/hirdetés nem minősül nyilvános ajánlattételnek vagy befektetési tanácsadásnak.

ISIN kód: HU0000701487

A befektetési alap összesített és egy jegyre jutó nettó eszközértéke

Nettó eszközérték (HUF): 2,138,993,728

Árfolyam (HUF/DB): 2.512582

A befektetési alap portfóliójának bemutatása:

Diszkont kincstárjegyek és MNB-kötvények	102.99 %
Egyéb kötvények	0.00 %
Jelzáloglevelek	0.00 %
Külföldi kibocsátású állampapírok	0.00 %
Külföldi kibocsátású egyéb kötvények	0.00 %
Külföldi kibocsátású jelzáloglevelek	0.00 %
Külföldi kibocsátású részvények	0.00 %
Külföldi kibocsátású vállalati kötvények	0.00 %
Likvid eszközök (azonnali fizetőképességhez)	-2.99 %
Magyar államkötvények	0.00 %
Nem nyilvános vagy zárt végu kollektív befektetési értékpapírok	0.00 %
Nyilvános nyíltvégu kollektív befektetési értékpapírok	0.00 %
Részvények	0.00 %
Származtatott ügyletek eredménye	0.00 %
Vállalati kötvények	0.00 %
Nettó eszközérték	100.00 %

A portfólióban 10 százaléknál magasabb részarányt képviselő eszközök:

D151209 [HU0000520671], D151216 [HU0000520689], D151223 [HU0000520317], D151230 [HU0000520697]

Nettó összesített kockázati kitettség (tőkeáttétel) mértéke: 100%

Az alap kiemelt befektetői információs dokumentuma az alábbi linken érhető el:

<http://www.privatvagyonkezeles.hu/images/alapok/kiid/penzpiaci.pdf>

 Felelős kiadó: Concorde Alapkezelő zrt.
 Cím: 1123 Budapest, Alkotás utca 50.
 Honlap: www.privatvagyonkezeles.hu
 E-mail: kapcsolat@concordealapkezeles.hu
 Telefon: (1) 489 2280
 Tevékenységi engedély száma: III/100.024-4/2002

Jogi nyilatkozat

 Az Alappal kapcsolatos minden lényeges információ (forgalmazás, költségek, befektetési politika, lehetséges kockázatok stb.) megtalálható a forgalmazási helyeken, valamint a www.privatvagyonkezeles.hu weboldalon elérhető Tájékoztató és Kezelési Szabályzatban magyar nyelven. Az alap múltbeli teljesítménye, hozama nem jelent garanciát a jövőbeni teljesítményre, hozamra. A Concorde Alapkezelő zrt. nem vállal felelősséget a jelen kiadvány alapján hozott befektetési döntésért és annak következményeiért. Jelen kiadvány/hirdetés nem minősül nyilvános ajánlattételnek vagy befektetési tanácsadásnak.

ISIN kód: HU0000702022

A befektetési alap összesített és egy jegyre jutó nettó eszközértéke

Nettó eszközérték (HUF): 15,054,053,171

Árfolyam (HUF/DB): 6.672727

A befektetési alap portfóliójának bemutatása:

Diszkont kincstárjegyek és MNB-kötvények	15.22 %
Egyéb kötvények	1.16 %
Jelzáloglevelek	0.00 %
Külföldi kibocsátású állampapírok	0.00 %
Külföldi kibocsátású egyéb kötvények	0.00 %
Külföldi kibocsátású jelzáloglevelek	0.00 %
Külföldi kibocsátású részvények	56.98 %
Külföldi kibocsátású vállalati kötvények	4.02 %
Likvid eszközök (azonnali fizetőképességhez)	-0.51 %
Magyar államkötvények	1.10 %
Nem nyilvános vagy zárt végu kollektív befektetési értékpapírok	0.00 %
Nyilvános nyíltvégu kollektív befektetési értékpapírok	2.17 %
Részvények	19.75 %
Származtatott ügyletek eredménye	0.11 %
Vállalati kötvények	0.00 %
Nettó eszközérték	100.00 %

A portfólióban 10 százaléknál magasabb részarányt képviselő eszközök:

Nettó összesített kockázati kitétség (tőkeáttétel) mértéke: 142%

Az alap kiemelt befektetői információs dokumentuma az alábbi linken érhető el:

<http://www.privatvagyongazdalkodas.hu/images/alapok/kiid/reszveny.pdf>

 Felelős kiadó: Concorde Alapkezelő zrt.
 Cím: 1123 Budapest, Alkotás utca 50.
 Honlap: www.privatvagyongazdalkodas.hu
 E-mail: kapcsolat@concordealapkezelo.hu
 Telefon: (1) 489 2280
 Tevékenységi engedély száma: III/100.024-4/2002

Jogi nyilatkozat

 Az Alappal kapcsolatos minden lényeges információ (forgalmazás, költségek, befektetési politika, lehetséges kockázatok stb.) megtalálható a forgalmazási helyeken, valamint a www.privatvagyongazdalkodas.hu weboldalon elérhető Tájékoztató és Kezelési Szabályzatban magyar nyelven. Az alap múltbeli teljesítménye, hozama nem jelent garanciát a jövőbeni teljesítményre, hozamra. A Concorde Alapkezelő zrt. nem vállal felelősséget a jelen kiadvány alapján hozott befektetési döntésért és annak következményeiért. Jelen kiadvány/hirdetés nem minősül nyilvános ajánlattételnek vagy befektetési tanácsadásnak.

ISIN kód: HU0000701685

A befektetési alap összesített és egy jegyre jutó nettó eszközértéke

Nettó eszközérték (HUF): 18,709,536,442

Árfolyam (HUF/DB): 4.168663

A befektetési alap portfóliójának bemutatása:

Diszkont kincstárjegyek és MNB-kötvények	43.86 %
Egyéb kötvények	1.43 %
Jelzáloglevelek	0.00 %
Külföldi kibocsátású állampapírok	0.00 %
Külföldi kibocsátású egyéb kötvények	0.00 %
Külföldi kibocsátású jelzáloglevelek	0.00 %
Külföldi kibocsátású részvények	0.00 %
Külföldi kibocsátású vállalati kötvények	2.96 %
Likvid eszközök (azonnali fizetőképességhez)	9.06 %
Magyar államkötvények	41.45 %
Nem nyilvános vagy zárt végu kollektív befektetési értékpapírok	0.00 %
Nyilvános nyíltvégu kollektív befektetési értékpapírok	0.00 %
Részvények	0.00 %
Származtatott ügyletek eredménye	-0.04 %
Vállalati kötvények	1.28 %
Nettó eszközérték	100.00 %

A portfólióban 10 százaléknál magasabb részarányt képviselő eszközök:

D160413 [HU0000520572]

Nettó összesített kockázati kitétség (tőkeáttétel) mértéke: 104%

Az alap kiemelt befektetői információs dokumentuma az alábbi linken érhető el:

http://www.privatvagyonkezeles.hu/images/alapok/kiid/rovid_kotveny.pdf

Felelős kiadó: Concorde Alapkezelő zrt.
 Cím: 1123 Budapest, Alkotás utca 50.
 Honlap: www.privatvagyonkezeles.hu
 E-mail: kapcsolat@concordealapkezeles.hu
 Telefon: (1) 489 2280
 Tevékenységi engedély száma: III/100.024-4/2002

Jogi nyilatkozat

Az Alappal kapcsolatos minden lényeges információ (forgalmazás, költségek, befektetési politika, lehetséges kockázatok stb.) megtalálható a forgalmazási helyeken, valamint a www.privatvagyonkezeles.hu weboldalon elérhető Tájékoztató és Kezelési Szabályzatban magyar nyelven. Az alap múltbeli teljesítménye, hozama nem jelent garanciát a jövőbeni teljesítményre, hozamra. A Concorde Alapkezelő zrt. nem vállal felelősséget a jelen kiadvány alapján hozott befektetési döntésért és annak következményeiért. Jelen kiadvány/hirdetés nem minősül nyilvános ajánlattételnek vagy befektetési tanácsadásnak.

ISIN kód: HU0000703749

A befektetési alap összesített és egy jegyre jutó nettó eszközértéke

Nettó eszközérték (HUF): 39,190,917,755

Árfolyam (HUF/DB): 2.181489

A befektetési alap portfóliójának bemutatása:

Diszkont kincstárjegyek és MNB-kötvények	80.88 %
Egyéb kötvények	0.00 %
Jelzáloglevelek	0.00 %
Külföldi kibocsátású állampapírok	12.76 %
Külföldi kibocsátású egyéb kötvények	0.00 %
Külföldi kibocsátású jelzáloglevelek	0.00 %
Külföldi kibocsátású részvények	0.00 %
Külföldi kibocsátású vállalati kötvények	0.00 %
Likvid eszközök (azonnali fizetőképességhez)	-0.16 %
Magyar államkötvények	0.00 %
Nem nyilvános vagy zárt végu kollektív befektetési értékpapírok	0.00 %
Nyilvános nyíltvégu kollektív befektetési értékpapírok	0.00 %
Részvények	2.85 %
Származtatott ügyletek eredménye	3.67 %
Vállalati kötvények	0.00 %
Nettó eszközérték	100.00 %

A portfólióban 10 százaléknál magasabb részarányt képviselő eszközök:

D151223 [HU0000520317], D151230 [HU0000520697], D160217 [HU0000520390]

Nettó összesített kockázati kitétség (tőkeáttétel) mértéke: 172%

Az alap kiemelt befektetői információs dokumentuma az alábbi linken érhető el:

<http://www.privatvagyonkezeles.hu/images/alapok/kiid/con-vm.pdf>

*A 345/2011. (XII.29.) Korm. rendelet 23§ 1. bekezdésének bb) pontja alapján az alap teljes nettósított kockázati kitétsége korrekció nélkül számított értéken nem haladhatja meg a nettó eszközértékének nyolcszorosát (800%).

Felelős kiadó: Concorde Alapkezelő zrt.
 Cím: 1123 Budapest, Alkotás utca 50.
 Honlap: www.privatvagyonkezeles.hu
 E-mail: kapcsolat@concordealapkezeles.hu
 Telefon: (1) 489 2280
 Tevékenységi engedély száma: III/100.024-4/2002

Jogi nyilatkozat

Az Alappal kapcsolatos minden lényeges információ (forgalmazás, költségek, befektetési politika, lehetséges kockázatok stb.) megtalálható a forgalmazási helyeken, valamint a www.privatvagyonkezeles.hu weboldalon elérhető Tájékoztató és Kezelési Szabályzatban magyar nyelven. Az alap múltbeli teljesítménye, hozama nem jelent garanciát a jövőbeni teljesítményre, hozamra. A Concorde Alapkezelő zrt. nem vállal felelősséget a jelen kiadvány alapján hozott befektetési döntésért és annak következményeiért. Jelen kiadvány/hirdetés nem minősül nyilvános ajánlattételnek vagy befektetési tanácsadásnak.

Pioneer USA Devizarészvény Alapok Alapja

A sorozat

Elektronikus jelentés
2015. november 30.

Piaci környezet

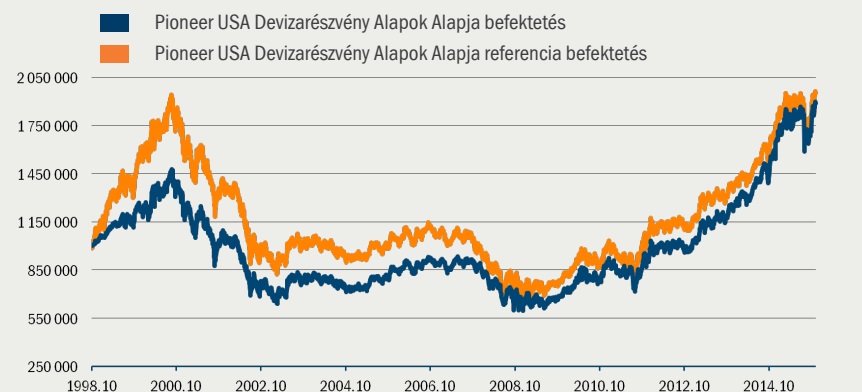
A kedvező európai hangulat és a biztató amerikai makro adatok mellett az amerikai részvények is emelkedtek. A Fed várható kamatemelése mindazonáltal nyomást helyezett az árfolyamokra, ezért az S&P500 összességében változatlan maradt, és csak a kockázatosabb Nasdaq és Russel indexek tudtak növekedést felmutatni. A forint árfolyama a dollár ellenében 4,3%-ot gyengült, így a forintotított hozamok kedvezőbben alakultak. Az alapkezelő nem változtatott az eszközallokáción.

Alapinformációk

- **Befektetési cél:** az észak-amerikai (elsősorban USA) részvénypiacokra irányuló, megfelelően diversifikált befektetéssel hosszabb távon maximális tőkenövekmény elérése.
- **Befektetési eszközök:** az alap befektetési célját elsősorban az USA részvénypiacát megcélzó befektetési alapokon keresztül valósítja meg. A portfólió elsődleges elemeit a Pioneer nemzetközi alapkezelő csoport regionális alapjai jelentik, ezen túl egyéb, a régióban befektető befektetési alapok, tőzsdén kereskedett indexalapok (ETF-ek) is helyet kaphatnak a portfólióban. Az alap likvid hányadát rövid lejáratú magyar állampapírok és pénzügyi eszközök alkotják. Az alap esetében nincs tőkeáttétel, az alapkezelő a devizakockázat csökkentése érdekében fedezeti ügyleteket köthet.
- **Referencia befektetés:** 90% S&P500, 10% RMAX
- **BAMOSZ besorolás:** részvényalap
- **Az alap indulása:** 1998. október 22.
- **Letétkezelő:** UniCredit Bank Hungary Zrt.
- **Könyvvizsgáló:** Deloitte Könyvvizsgáló és Tanácsadó Kft.
- **Az alap teljes nettó eszközértéke 2015.11.30-án:** 10 480 620 344 Ft
- **Egy jegyre jutó nettó eszközérték 2015.11.30-án**
A sorozat: 1,887833 Ft
- **ISIN kód:** HU0000701883
- **Javasolt minimális befektetési idő:** 3-5 év
- **Devizanem:** HUF
- **Alap VaR mutató¹:** 2,85%
- **Referencia befektetés VaR mutató¹:** -
- **Alap szórás²:** 14,06%
- **Kockázati szint:** magas
- **Teljes költség hányados (TER mutató³):**

2014	2,37%
2013	2,35%
2012	2,51%
2011	2,54%
2010	1,70%
2009	2,02%
2008	2,02%
2007	2,04%
2006	2,06%
2005	2,07%

Kezdeti 1 000 000 Ft-os befektetés változása az indulástól 2015.11.30-ig



Forrás: Bloomberg, Pioneer Alapkezelő

A portfólió összetétele*

	2015.11.30
Magyar állampapír	275 176 184 Ft
Nyílt végű alap befektetési jegye	10 072 654 081 Ft
Egyéb eszközök**	132 790 079 Ft
Eszközök összesen	10 480 620 344 Ft

* A portfólió összetétel az alap teljes eszközértékére vonatkozik.

** Az egyéb eszközök az alap folyószámla-egyenlegét, pénzügyi betéteit, az úton lévő tételeket, a napi forgalmazás egyenlegét, a határidős pozíciók nettó értékét és a költségeket foglalják magukban. Havi zárások a határidős pozíciók nettó értéke 0 Ft.

Hozam adatok 2015.11.30

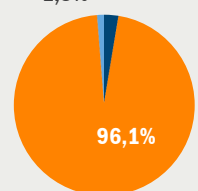
	Referencia Alap befektetés
Év elejétől számított hozam*	13,39% 10,03%
12 hónap*	19,34% 15,27%
2 évre**	22,73% 18,81%
3 évre**	24,89% 21,01%
4 évre**	19,88% 16,01%
5 évre**	17,01% 15,43%
Indulástól**	3,78% 3,99%

* nem évesített hozam

** évesített hozam

Az Alap múltbéli teljesítménye nem jelent garanciát az Alap jövőbeli teljesítményére nézve. A Pioneer Alapkezelő Zrt. jelen kiadványában a PSZÁF Ajánlásban és a BAMOSZ Teljesítménybemutatói és Hirdetési normáiban meghatározott időszakokra vonatkozóan mutatja be az Alapok teljesítményét. Az Alap fent bemutatott hozam- és teljesítmény adatai a forgalmazási költségek levonása előtti nettó adatok. A referencia befektetés fentiekben szereplő hozam- és teljesítmény adatait az Alapot terhelő költségek levonása utáni értékek. A referencia befektetés hozama egy olyan viszonyítási alapként használt hozam, amelyhez egy portfólió vagy befektetési alap teljesítményét mérik. Az Alap teljesítménye magasabb és alacsonyabb is lehet, mint a választott referenciaindex teljesítményét reprezentáló adat.

1,3% 2,6%



kerekített értékek

A 10 legnagyobb súlyú közvetett részvény befektetés

Részvény	Súlyok*
APPLE	3,57%
MICROSOFT	3,30%
STARBUCKS	2,04%
HOME DEPOT	1,71%
MASTERCARD	1,69%
CVS HEALTH	1,44%
WALT DISNEY	1,43%
GILEAD SCIENCES	1,39%
THERMO FISHER SCI.	1,29%
CELGENE	1,25%

*Közeltített értékek, mivel a mögöttes alapok portfólió összetétel jelentései, melyek adatforrásként szolgálnak, nem eszközszintű portfóliójelentések.

Pioneer Selecta Európai Részvény Alapok Alapja

A sorozat

Elektronikus jelentés
2015. november 30.

Piaci környezet

Az október végi emelkedés novemberben is folytatódott, miután az EKB több vezetője is hangsúlyozta, hogy a Központi Bank lazító intézkedéseit hajlandó az adott keretek között bővíteni, amennyiben az szükséges. A fentiek következtében az európai részvények szépen emelkedtek a hónap során, a német DAX index teljesített a legjobban csaknem 5%-ot emelkedve. A perifériás európai részvények kevésbé tudtak emelkedni, a portugál és a görög részvények estek. A forint árfolyama nem változott érdemben az euróhoz képest, így a forintostított hozamok lényegében megegyeznek az eurós hozamokkal. Az alapkezelő nem változtatott az eszközallokáción.

Alapinformációk

→ **Befektetési cél:** a fejlett európai országok részvény-piacaira irányuló, megfelelően diverzifikált befektetéssel hosszabb távon maximális tőkenövekmény elérése.

→ **Befektetési eszközök:** az alap befektetési célját elsősorban a nyugat-európai részvénypiacokat megelőző befektetési alapokon keresztül valósítja meg. A portfólió elsődleges elemeit a Pioneer nemzetközi alapkezelő csoport regionális alapjai jelentik, ezen túl egyéb, a régióban befektető befektetési alapok, tőzsdén kereskedett index-alapok (ETF-ek) is helyt kaphatnak a portfólióban. Az alap likvid hányadát rövid lejáratú magyar állampapírok és pénzügyi eszközök alkotják. Az alap esetében nincs tőkeáttétel, az alapkezelő a devizakockázat csökkentése érdekében fedezeti ügyleteket köthet.

→ **BAMOSZ besorolás:** részvényalap

→ **Referencia befektetés:** 95% MSCI Europe, 5% RMAX

→ **Az alap indulása:** 1999. október 22.

→ **Letétkezelő:** UniCredit Bank Hungary Zrt.

→ **Könyvvizsgáló:** Deloitte Könyvvizsgáló és Tanácsadó Kft.

→ **Az alap teljes nettó eszközértéke 2015.11.30-án:** 9 924 634 631 Ft

→ **Egy jegyre jutó nettó eszközérték 2015.11.30-án A sorozat:** 1,955358 Ft

→ **ISIN kód:** HU0000702014

→ **Javasolt minimális befektetési idő:** 3-5 év

→ **Devizanem:** HUF

→ **Alap VaR mutató¹:** 2,38%

→ **Referencia befektetés VaR mutató¹:** -

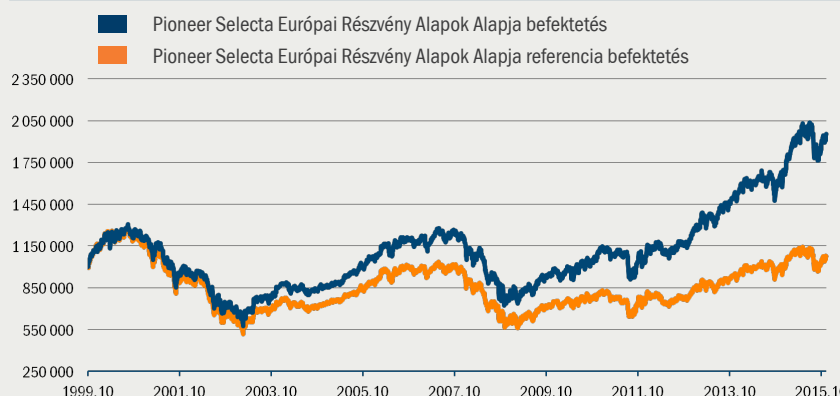
→ **Alap szórás²:** 12,64%

→ **Kockázati szint:** magas

→ **Teljes költség hányados (TER mutató³):**

2014	2,37%
2013	2,29%
2012	2,45%
2011	2,47%
2010	1,66%
2009	2,02%
2008	2,03%
2007	2,03%
2006	2,07%
2005	2,05%

Kezdeti 1 000 000 Ft-os befektetés változása az indulástól 2015.11.30-ig



Forrás: Bloomberg, Pioneer Alapkezelő

A portfólió összetétele*

	2015.11.30
Magyar állampapír	451 445 045 Ft
Külföldi vállalati kötvény	878 617 Ft
Nyílt végű alap befektetési jegye	9 062 945 901 Ft
Egyéb eszközök**	409 365 068 Ft
Eszközök összesen	9 924 634 631 Ft

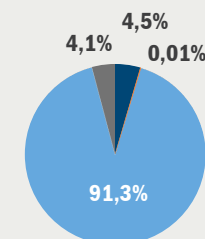
* A portfólió összetétel az alap teljes eszközértékére vonatkozik.

** Az egyéb eszközök az alap folyószámla-egyenlegét, pénzügyi betéteit, az úton lévő tételeket, a napi forgalmazás egyenlegét, a határidős pozíciók nettó értékét és a költségeket foglalják magukban. Havi zárások a határidős pozíciók nettó értéke -929 600 Ft.

Hozam adatok	Referencia
2015.11.30	Alap befektetés
Év elejétől számított hozam*	16,06% 7,35%
12 hónap*	17,85% 7,78%
2 évre**	12,98% 6,82%
3 évre**	18,64% 11,31%
4 évre**	16,37% 8,50%
5 évre**	12,65% 6,69%
Indulástól**	4,25% 0,46%

* nem évesített hozam
** évesített hozam

Az Alap múltbéli teljesítménye nem jelent garanciát az Alap jövőbeli teljesítményére nézve. A Pioneer Alapkezelő Zrt. jelen kiadványában a PSZAF Ajánlásban és a BAMOSZ Teljesítménybemutatói és Hirdetési normáiban meghatározott időszakokra vonatkozóan mutatja be az alapok teljesítményét. Az Alap fent bemutatott hozam- és teljesítmény adatai a forgalmazási költségek levonása előtti nettó adatok. A referencia befektetés fentiekben szereplő hozam- és teljesítmény adatait az alapot terhelő költségek levonása utáni értékek. A referencia befektetés hozama egy olyan viszonyítási alapként használt hozam, amelyhez egy portfólió vagy befektetési alap teljesítményét mérik. Az Alap teljesítménye magasabb és alacsonyabb is lehet, mint a választott referenciaindex teljesítményét reprezentáló adat.



kerékített értékek

Közvetett részvény befektetések ország-súlyai - top 10 súlyok*

Nagy-Britannia	20,83%
Németország	16,67%
Franciaország	13,64%
Svájc	9,32%
Olaszország	7,50%
Hollandia	6,67%
Írország	6,19%
Spanyolország	2,92%
Dánia	2,31%
Svédország	2,14%

*Közeltítő értékek, mivel a mögöttes alapok portfólió összetétel jelentései, melyek adatforrásként szolgálnak, nem eszközszintű portfóliójelentések.

Piaci környezet

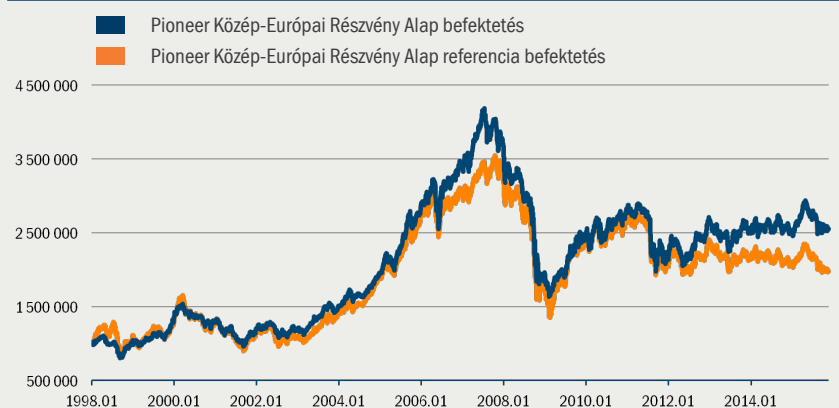
A régiós részvények az európai indexekhez képest kedvezőtlenebbül teljesítettek, ami leginkább a lengyel tőzsde gyengélkedésének a következménye. A lengyel választásokat végül a PiS nyerte meg, amely aztán bele is kezdett a korábban ígért devizahiteles programba és a bankadó tervek megvalósításába, így a lengyel pénzügyi vállalatok részvényei igen gyengén muvickáltak novemberben (BZ WBK, Pekao, PKO). A legrosszabbul mégis a lengyel KGHM teljesített a réz árának csökkenése nyomán, amit a rézbányászatra kivetett különadó csökkentési terv sem tudott ellensúlyozni. A CEZ és a PGE árfolyama az áram árának újabb mélypontra süllyedése miatt csökkent. A magyar részvények mellett a régiós finomítók (PKN, Unipetrol) papírjai teljesítettek jól a csökkenő olajár következtében, illetve a banki papírok (Erste, Komerční) az európai emelkedésnek köszönhetően. Az alapkezelő nem változtatott az eszközallokáción.

Alapinformációk

- **Befektetési cél:** döntően közép-európai, kisebb mértékben más kelet-európai (pl. orosz, török) országok részvényeibe történő befektetéseken keresztül hosszabb távon maximális tőkenövekmény elérése.
- **Befektetési eszközök:** hazai és közép-európai (elsősorban magyar, cseh, lengyel, másodsorban török, orosz, osztrák) részvénypiacok ígéretes növekedési potenciállal rendelkező részvényei. Az alap esetében nincs tőkeáttétel, az alapkezelő a devizakockázat csökkentése érdekében fedezeti ügyleteket köthet.
- **Referencia befektetés:** 90% CETOP20, 10% RMAX Index
- **BAMOSZ besorolás:** részvényalap
- **Az alap indulása:** 1998. január 13.
- **Letétkezelő:** UniCredit Bank Hungary Zrt.
- **Könyvvizsgáló:** Deloitte Könyvvizsgáló és Tanácsadó Kft.
- **Az alap teljes nettó eszközértéke 2015.11.30-án:** 6 092 742 343 Ft
- **Egy jegyre jutó nettó eszközérték 2015.11.30-án**
A sorozat: 7,298226 Ft
- **ISIN kód:** HU0000701891
- **Javasolt minimális befektetési idő:** 3-5 év
- **Devizanem:** HUF
- **Alap VaR mutató¹:** 2,44%
- **Referencia befektetés VaR mutató¹:** -
- **Alap szórás²:** 12,93%
- **Kockázati szint:** magas
- **Teljes költség hányados (TER mutató)³:**

Év	TER mutató
2014	2,28%
2013	2,25%
2012	2,24%
2011	2,23%
2010	2,23%
2009	2,27%
2008	2,26%
2007	2,28%
2006	2,29%
2005	2,32%

Kezdeti 1 000 000 Ft-os befektetés változása az indulástól 2015.11.30-ig



Forrás: Bloomberg, Pioneer Alapkezelő

A portfólió összetétele*

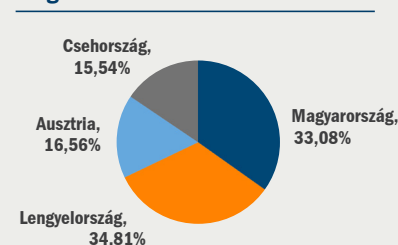
	2015.11.30
Magyar részvények	1 929 144 508 Ft
Külföldi részvények	3 901 891 806 Ft
Egyéb eszközök**	261 706 029 Ft
Eszközök összesen	6 092 742 343 Ft

* A portfólió összetétel az alap teljes eszközértékére vonatkozik.
** Az egyéb eszközök az alap folyószámla-egyenlegét, pénzügyi betéteit, az úton lévő tételleket, a napi forgalmazás egyenlegét, a határidős pozíciók nettó értékét és a költségeket foglalják magukban. Havi zárásakor a határidős pozíciók nettó értéke 0 Ft.

Hozam adatok	Referencia Alap befektetés
Év elejétől számított hozam*	1,76% -4,95%
12 hónap*	-1,90% -7,95%
2 évre**	-1,83% -6,26%
3 évre**	1,76% -3,06%
4 évre**	3,53% -2,08%
5 évre**	-0,38% -4,36%
Indulástól**	5,38% 3,87%

* nem évesített hozam
** évesített hozam

Részvényeszközök országok szerinti megoszlása



Egyéves hozamok	Referencia Alap befektetés
2014	0,10% -3,12%
2013	-5,52% -8,92%
2012	21,81% 13,45%
2011	-21,48% -21,78%
2010	15,57% 13,99%
2009	30,12% 34,47%
2008	-51,20% -48,22%
2007	10,41% 9,52%
2006	24,82% 15,37%
2005	42,51% 41,59%

Az 5 legnagyobb súlyú részvény

OTP	13,45%
ERSTE	11,85%
KOMERCNI BANKA	9,97%
PZU	9,47%
BANK PKO	8,39%

Az Alap múltbéli teljesítménye nem jelent garanciát az Alap jövőbeli teljesítményére nézve. A Pioneer Alapkezelő Zrt. jelen kiadványában a PSZÁF Ajánlásban és a BAMOSZ Teljesítménybemutatói és Hirdetési normáiban meghatározott időszakokra vonatkozóan mutatja be az alapok teljesítményét. Az Alap fent bemutatott hozam- és teljesítmény adatai a forgalmazási költségek levonása előtti nettó adatok. A referencia befektetés fentiekben szereplő hozam- és teljesítmény adatai az alapot terhelő költségek levonása utáni értékek. A referencia befektetés hozama egy olyan viszonyítási alapként használt hozam, amelyhez egy portfólió vagy befektetési alap teljesítményét mérik. Az Alap teljesítménye magasabb és alacsonyabb is lehet, mint a választott referenciaindex teljesítményét reprezentáló adat.

Piaci környezet

Novemberben az ázsiai részvények vegyesen teljesítettek. A japán részvények a dollárral szemben gyengülő jennek köszönhetően emelkedtek 3,5%-ot, míg a shanghai-i papírok nagyrészt a részvényt piacok állami támogatásának köszönhetően 1,9%-os pluszban zárt. A többi ázsiai vezető tőzsdeindex az ausztrál részvényekkel együtt esett a hónap során. A forint a vezető ázsiai devizákkal szemben 2-5%-ot gyengült, így a forintosított hozamok pozitívak lettek. Az alapkezelő a hónap elején növelte a japán kitétséget, valamint november végén taktikai pozíciót vett fel ausztrál részvényekben.

Alapinformációk

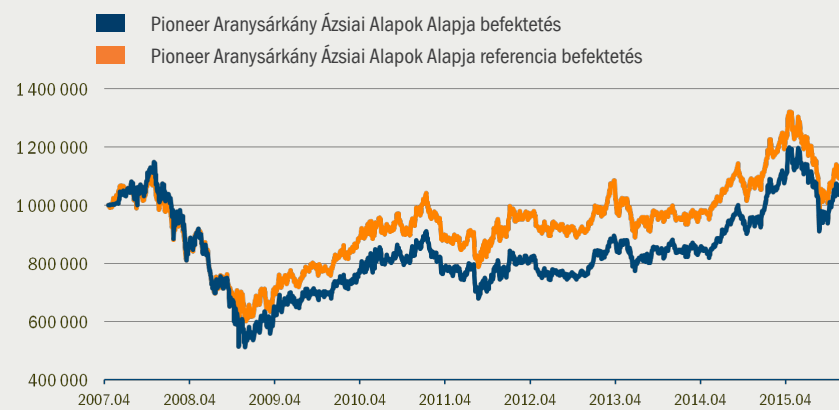
- **Befektetési cél:** a tágabban értelmezett távolkeleti és csendes óceáni térség részvényt piacaira irányuló, megfelelően diverzifikált befektetéssel hosszabb távon maximális tőkenövekmény elérése.
- **Befektetési eszközök:** az alap befektetési célját elsősorban a távolkeleti és csendes-óceáni régióba befektető befektetési alapokon keresztül valósítja meg. A portfólió elsődleges elemeit a Pioneer nemzetközi alapkezelő csoport regionális alapjai jelentik. Ezen túl egyéb, a régióban befektető befektetési alapok, tőzsdén kereskedett index-alapok (ETF-ek) is helyt kaphatnak a portfólióban. Az alap likvid hányadát rövid lejáratú magyar államadósság és pénzügyi eszközök (kincstárjegyek, államkötvények, repo megállapodások, bankbetétek) alkotják. Az alap esetében nincs tőkeáttétel, az alapkezelő a devizakockázat csökkentése érdekében fedezeti ügyleteket köthet.
- **Referencia befektetés:** 60% MSCI EM Asia Index forintosított értéke, 30% MSCI AC Asia Pacific Index forintosított értéke, 10% RMAX Index
- **BAMOSZ besorolás:** részvényalap
- **Az alap indulása:** 2007. április 19.
- **Letétkezelő:** UniCredit Bank Hungary Zrt.
- **Könyvvizsgáló:** Deloitte Könyvvizsgáló és Tanácsadó Kft.
- **Az alap teljes nettó eszközértéke 2015.11.30-án:** 1 964 201 068 Ft
- **Egy jegyre jutó nettó eszközérték 2015.11.30-án**
A sorozat: 1,055589 Ft
- **ISIN kód:** HU0000705330
- **Javasolt minimális befektetési idő:** 3-5 év
- **Devizanem:** HUF
- **Alap VaR mutató¹:** 2,81%
- **Referencia befektetés VaR mutató¹:** -
- **Alap szórás²:** 14,48%
- **Kockázati szint:** közepesnél magasabb



Teljes költség hányados (TER mutató)³:

Év	TER mutató (%)
2014	3,15%
2013	3,00%
2012	3,07%
2011	3,00%
2010	2,16%
2009	2,16%

Kedzeti 1 000 000 Ft-os befektetés változása az indulástól 2015.11.30-ig



Forrás: Bloomberg, Pioneer Alapkezelő

A portfólió összetétele*

	2015.11.30
Nyíltvégű alap befektetési jegye	1 910 245 367 Ft
Egyéb eszközök**	53 955 701 Ft
Eszközök összesen	1 964 201 068 Ft

* A portfólió összetétel az alap teljes eszköztékére vonatkozik.

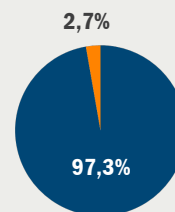
** Az egyéb eszközök az alap folyószámla-egyenlegét, pénzügyi betéteit, az úton lévő tételeket, a napi forgalmazás egyenlegét, a határidős pozíciók nettó értékét és a költségeket foglalják magukban. Havi zárásakor a határidős pozíciók nettó értéke 0 Ft.

Hozam adatok	Referencia
2015.11.30	Alap befektetés
Év elejétől számított hozam*	7,29% 0,99%
12 hónap*	10,23% 2,85%
2 évre**	9,78% 6,19%
3 évre**	11,51% 6,92%
4 évre**	7,82% 4,76%
5 évre**	4,33% 2,83%
Indulástól**	0,63% 1,25%

* nem évesített hozam
** évesített hozam

Egyéves hozamok	Referencia
Alap	Alap befektetés
2014	16,29% 16,43%
2013	4,34% -1,04%
2012	2,43% 2,53%
2011	-10,35% -6,08%
2010	19,60% 23,11%
2009	36,39% 30,58%
2008	-47,88% -37,01%
2007*	3,83% -0,35%

* Az alap indulásának éve



kerekített értékek

Közvetett részvény befektetések ország-súlyai - top 7 Súlyok*

Kína	23,27%
Japán	14,58%
Dél-Korea	14,28%
Hongkong	9,88%
India	9,78%
Taiwan	4,63%
Ausztrália	4,57%

*Közéltő értékek, mivel a mögöttes alapok portfólió összetétel jelentései, melyek adatforrásként szolgálnak, nem eszközsztintű portfóliójelentések.

Az Alap múltbéli teljesítménye nem jelent garanciát az Alap jövőbeli teljesítményére nézve. A Pioneer Alapkezelő Zrt. jelen kiadványában a PSZÁF Ajánlásban és a BAMOSZ Teljesítménybemutatói és Hirdetési normáiban meghatározott időszakokra vonatkozóan mutatja be az alapok teljesítményét. Az Alap fent bemutatott hozam- és teljesítmény adatai az alapot terhelő költségek levonása előtti nettó adatok. A referencia befektetés fentiekben szereplő hozam- és teljesítmény adatai az alapot terhelő költségek levonása utáni értékek. A referencia befektetés hozama egy olyan viszonyítási alapként használt hozam, amelyhez egy portfólió vagy befektetési alap teljesítményét mérik. Az Alap teljesítménye magasabb és alacsonyabb is lehet, mint a választott referenciaindex teljesítményét reprezentáló adat.

Piaci környezet

A Pioneer Magyar Pénzpiaci Alap továbbra is nagyon konzervatív befektetési stratégiát folytat, a portfólió döntően rövid futamidejű állampapírokból (főként diszkontkincstárjegyekből) valamint bankbetétekből áll. A rövid diszkontkincstárjegy hozamok szeptember végére 0,3%-ig csökkentek, majd korrigáltak a 0,45-0,5%-os szintre. Novemberben a Pioneer Magyar Pénzpiaci Alapban a referenciaindexnél rövidebb hátralévő futamidőt tartottunk. Az alapban tartjuk a rövidebb futamidejű magyar devizakötvényeket, melyeket forintra fedezve a forinthatározott magasabb hozamot tudunk elérni.

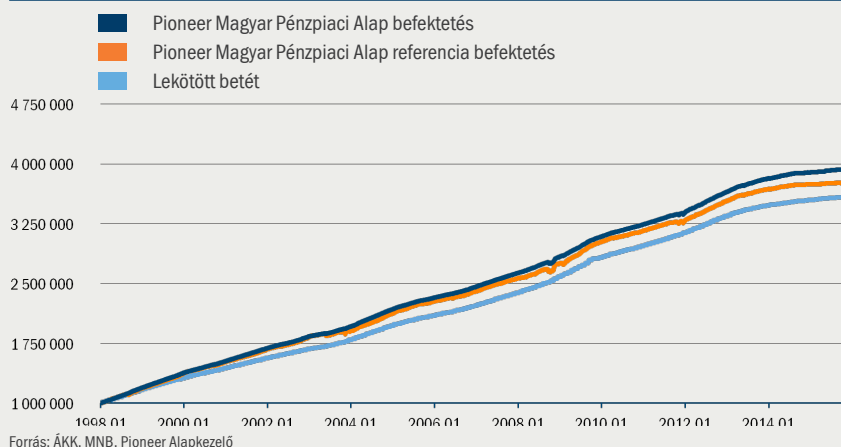
Alapinformációk

- **Befektetési cél:** kiegyensúlyozott árfolyam-növekedés és nagyfokú likviditás biztosítása alacsony kockázat felvállalása mellett.
- **Befektetési eszközök:** elsősorban rövid lejáratú magyar állampapírok és egyéb pénzpiaci eszközök (pl. bankbetétek). Az alap esetében nincs tőkeátvitel, az alapkezelő a devizakockázat csökkentése érdekében fedezeti ügyleteket köthet.
- **Referencia befektetés:** 60% ZMAX Index, 40% RMAX Index
- **BAMOSZ besorolás:** pénzpiaci alap
- **Az Alap indulása:** 1998. január 23.
- **Letétkezelő:** UniCredit Bank Hungary Zrt.
- **Könyvvizsgáló:** Deloitte Könyvvizsgáló és Tanácsadó Kft.
- **Az alap teljes nettó eszközértéke 2015.11.30-án:** 55 349 567 790 Ft
- **Egy jegyre jutó nettó eszközérték 2015.11.30-án**
A sorozat: 3,924092 Ft
- **ISIN kód:** HU0000701909
- **Javasolt minimális befektetési idő:** 1-3 hónap
- **Devizanem:** HUF
- **Alap VaR mutató¹:** 0,01%
- **Referencia befektetés VaR mutató¹:** -
- **Alap szórás²:** 0,36%
- **Kockázati szint:** alacsony
- **Teljes költség hányados (TER mutató³):**

Év	TER mutató
2014	0,98%
2013	0,98%
2012	0,93%
2011	1,02%
2010	0,93%
2009	0,94%
2008	0,94%
2007	0,95%
2006	0,95%
2005	0,94%

Az alap befektetői mentesülnek az elért hozamot terhelő EHO fizetési kötelezettség alól, mivel az alap vagyonát legalább 80%-ban forintban denominált EGT tagállamok által kibocsátott állampapírokba fekteti.

Kezdeti 1 000 000 Ft-os befektetés változása az indulástól 2015.11.30-ig

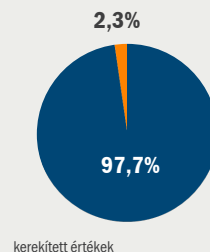


A portfólió összetétele*

	2015.11.30
Magyar állampapír	54 085 156 779 Ft
Egyéb eszközök**	1 264 411 011 Ft
Eszközök összesen	55 349 567 790 Ft

* A portfólió összetétel az alap teljes eszközértékére vonatkozik.

** Az egyéb eszközök az alap folyószámla-egyenlegét, pénzpiaci betéteit, az úton lévő tételeket, a napi forgalmazás egyenlegét, a határidős pozíciók nettó értékét és a költségeket foglalják magukban. Havi zárásokról a határidős pozíciók nettó értéke -8 824 882 Ft.



Hozam adatok	Referencia Alap befektetés	Egyéves hozamok	Referencia Alap befektetés	
3 hónap*	0,00%	-0,13%	2014 2,17%	1,79%
6 hónap*	0,39%	0,04%	2013 4,82%	4,37%
12 hónap*	0,96%	0,42%	2012 7,61%	7,49%
2 évre**	1,59%	1,14%	2011 4,60%	4,08%
3 évre**	2,79%	2,37%	2010 4,90%	4,53%
4 évre**	3,95%	3,60%	2009 8,92%	9,74%
5 évre**	4,05%	3,65%	2008 7,80%	7,42%
Indulástól**	7,95%	7,69%	2007 6,98%	6,67%
			2006 5,86%	5,59%
			2005 6,81%	7,28%

* nem évesített hozam
** évesített hozam


Az Alap múltbéli teljesítménye nem jelent garanciát az Alap jövőbeli teljesítményére nézve. A Pioneer Alapkezelő Zrt. jelen kiadványában a PSZÁF Ajánlásban és a BAMOSZ Teljesítménybemutatói és Hirdetési normáiban meghatározott időszakokra vonatkozóan mutatja be az alapok teljesítményét. Az Alap fent bemutatott hozam- és teljesítmény adatai az alapot terhelő költségek levonása előtti nettó adatok. A referencia befektetés fentiekben szereplő hozam- és teljesítmény adatai az alapot terhelő költségek levonása utáni értékek. A referencia befektetés hozama egy olyan viszonyítási alapként használt hozam, amelyhez egy portfólió vagy befektetési alap teljesítményét mérik. Az Alap teljesítménye magasabb és alacsonyabb is lehet, mint a választott referenciaindex teljesítményét reprezentáló adat.

Piaci környezet

Október közepétől meredeken emelkedtek az amerikai kötvényhozamok egészen november közepéig. Az irányadó amerikai 10 éves kötvényhozam 2%-ról 2,35%-ig ugrott fel. A jobb amerikai makro adatok és a folyamatos Fed kommunikáció hatására a piaci szereplők közel biztosra veszik, hogy decemberben a Fed megemeli az irányadó kamatlábat. A magyar hosszú hozamok, bár az európai periféria kötvényekkel szorosabb együttmozgást mutatnak, az amerikai 10 éves hozamokkal párhuzamosan mozgott az elmúlt időszak során. November közepén a magyar 10 éves benchmark hozam 3,25%-ról ismét emelkedni kezdett. A Pioneer Magyar Kötvény Alap hosszú átlagos futamidőt tartott a vonatkozó benchmarkhoz képest, majd az EKB döntést követően csökkent az Alap kamatkockázati kitettsége, és benchmarkhoz közeli pozíció került felvételre. A kockázati kitettség csökkentése a dolláros kötvények súlyának csökkentésével valósult meg, felkészülve a Fed várható kamatemelési ciklusára.

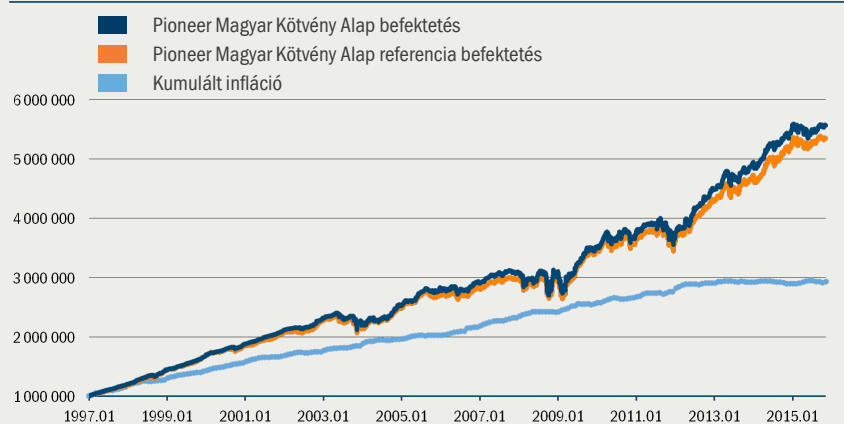
A dollárban denominált magyar állampapírokat kisebb súllyal, de továbbra is tartjuk. Ezen papírok devizakockázatát visszafedezzük forintba, így a megfelelő lejáratú forintos állampapírokhoz képest hozamelőny érhető el. A helyi devizás papírok alulsúlyozását és a devizás magyar papírok felülsúlyozását a hozamgörbe hosszú végén stratégiai pozícióknak tekintjük. Jelentősebb devizakockázatot továbbra sem futunk az Alapban.

Alapinformációk

- **Befektetési cél:** mérsékelt kockázat felvállalása mellett a hazai állampapírokkal versenyképes hozam elérése.
- **Befektetési eszközök:** elsősorban közepes és hosszabb futamidejű magyar állampapírok, emellett pénzügyi eszközök, vállalati kötvények, jelzáloglevelek, külföldi kötvények, eseti jelleggel származtatott eszközök. Az alap esetében nincs tőkeáttétel, az alapkezelő a devizakockázat csökkentése érdekében fedezeti ügyleteket köthet.
- **Referencia befektetés:** 100% MAX Index
- **BAMOSZ besorolás:** hosszú kötvényalap
- **Az alap indulása:** 1997. január 24.
- **Letétkezelő:** UniCredit Bank Hungary Zrt.
- **Könyvvizsgáló:** Deloitte Könyvvizsgáló és Tanácsadó Kft.
- **Az alap teljes nettó eszközértéke 2015.11.30-án:** 17 910 642 011 Ft
- **Egy jegyre jutó nettó eszközérték 2015.11.30-án**
- **A sorozat:** 5,566419 Ft
- **ISIN kód:** HU0000701834
- **Javasolt minimális befektetési idő:** 2 év
- **Devizanem:** HUF
- **Alap VaR mutató¹:** 0,59%,
- **Referencia befektetés VaR mutató¹:** -
- **Alap szórás²:** 4,63%
- **Kockázati szint:** közepes 
- **Teljes költség hányados (TER mutató³):**

Év	TER mutató
2014	1,39%
2013	1,31%
2012	1,23%
2011	1,34%
2010	1,24%
2009	1,25%
2008	1,25%
2007	1,25%
2006	1,26%
2005	1,26%

Kezdeti 1 000 000 Ft-os befektetés változása az indulástól 2015.11.30-ig



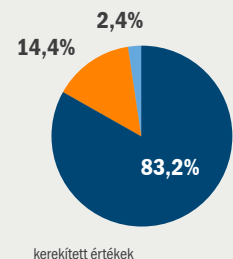
Forrás: KSH, ÁKK, Pioneer Alapkezelő

A portfólió összetétele*

	2015.11.30
Magyar állampapír	14 902 245 162 Ft
Vállalati és egyéb kötvények	2 586 187 228 Ft
Egyéb eszközök**	422 209 621 Ft
Eszközök összesen	17 910 642 011 Ft

* A portfólió összetétel az alap teljes eszközértékére vonatkozik.

** Az egyéb eszközök az alap folyószámla-egyenlegét, pénzügyi betéteit, az úton lévő tételeket, a napi forgalmazás egyenlegét, a határidős pozíciók nettó értékét és a költségeket foglalják magukban. Havi zárásokról a határidős pozíciók nettó értéke -45 090 295 Ft.



kerekített értékek

Hozam adatok	Referencia Alap	Referencia befektetés
Év elejétől számított hozam*	2,77%	3,24%
12 hónap*	2,52%	2,78%
2 évre**	7,96%	7,89%
3 évre**	8,52%	8,37%
4 évre**	10,65%	10,20%
5 évre**	8,94%	8,66%
Indulástól**	9,53%	9,29%

* nem évesített hozam

** évesített hozam

Egyéves hozamok	Referencia Alap	Referencia befektetés
2014	11,15%	11,02%
2013	8,89%	8,57%
2012	22,19%	20,39%
2011	0,03%	0,29%
2010	6,40%	5,08%
2009	12,08%	12,72%
2008	-0,03%	1,30%
2007	5,07%	4,90%
2006	5,85%	5,36%
2005	8,69%	7,41%

Az 5 legnagyobb súlyú kötvény

2025/B MÁK	24,69%
2024/B MÁK	11,53%
REPHUN 5,75	
22/11/2023	9,77%
2023/A MÁK	7,92%
2020/B MÁK	6,96%

Az Alap múltbéli teljesítménye nem jelent garanciát az Alap jövőbeli teljesítményére nézve. A Pioneer Alapkezelő Zrt. jelen kiadványában a PSZÁF Ajánlásban és a BAMOSZ Teljesítménybemutatói és Hirdetési normáiban meghatározott időszakokra vonatkozóan mutatja be az alapok teljesítményét. Az Alap fent bemutatott hozam- és teljesítmény adatai a forgalmazási költségek levonása előtti nettó adatok. A referencia befektetés fentiekben szereplő hozam- és teljesítmény adatai az alapot terhelő költségek levonása utáni értékek. A referencia befektetés hozama egy olyan viszonyítási alapként használt hozam, amelyhez egy portfólió vagy befektetési alap teljesítményét mérjük. Az Alap teljesítménye magasabb és alacsonyabb is lehet, mint a választott referenciaindex teljesítményét reprezentáló adat.

Pioneer Magyar Indexkövető Részvény Alap

A sorozat

Elektronikus jelentés

2015. november 30.

Piaci környezet

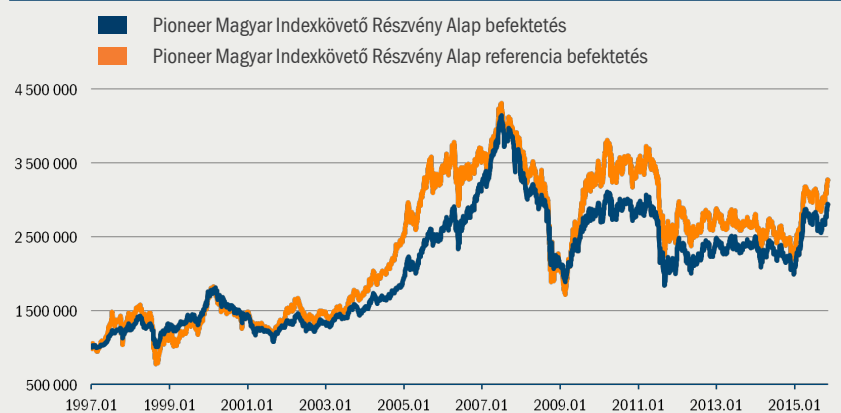
A magyar részvények novemberben emelkedtek, a BUX index +10,3%-kal zárt. A Richter és az OTP volt a két felülteljesítő, de a másik két nagypapír, a MOL és a Magyar Telekom is pozitív havi hozamot produkált. A kedvező részvénypiaci teljesítmény leginkább a vállalatok várakozáson felüli negyedéves eredményének köszönhető. A Richter orosz és ukrán bevételi viszonylag kedvezőten alakultak, azonban a nyugat-európai és a kínai bevételi tudták ezt ellensúlyozni. Az USA-ba irányuló értékesítés a dollár erősödésének köszönhetően alakult kedvezően, míg a brazil gazdasági gondok miatt a dél-amerikai bevételek növekedése megtorpant. Az OTP is kedvező eredményekről adott számot a magyar és a bolgár operáció kapcsán, a negyedéves számokat a várakozásoknál magasabb egyszeri román leírás rontotta el. A MOL továbbra is erős finomítói eredményekről adott hírt, és az is kiderült, hogy a harmadik negyedévben a Dana Gas eladta szinte teljes maradék részesedését, így jelentős nyomás került le a részvény árfolyamáról. A Magyar Telekom menedzsmentje a negyedéves számok tükrében megerősítette a minimum 15 Ft-os osztalékvárakozását. Az alapkezelő nem változtatott az eszközallokáción.

Alapinformációk

- **Befektetési cél:** a hazai részvénypiac elsődleges részvényindexének, a BUX indexnek az alakulását követő teljesítmény elérése, az index összetételéhez hasonló részvényportfólió kialakításán keresztül.
- **Befektetési eszközök:** a BUX indexben szereplő részvények, valamint a likviditás biztosítása érdekében a portfólió maximum 10%-a erejéig hazai állampapírok és pénzügyi eszközök. Az alap esetében nincs tőkeáttétel, az alapkezelő a devizakockázat csökkentése érdekében fedezeti ügyleteket köthet.
- **Referencia befektetés:** 100% BUX (2011. január 14-től)
- **BAMOSZ besorolás:** részvényalap
- **Az alap indulása:** 1997. január 24.
- **Letétkezelő:** UniCredit Bank Hungary Zrt.
- **Könyvvizsgáló:** Deloitte Könyvvizsgáló és Tanácsadó Kft.
- **Az alap teljes nettó eszközértéke 2015.11.30-án:** 1 696 694 165 Ft
- **Egy jegyre jutó nettó eszközérték 2015.11.30-án A sorozat:** 2,940148 Ft
- **ISIN kód:** HU0000701842
- **Javasolt minimális befektetési idő:** 3-5 év
- **Devizanem:** HUF
- **Alap VaR mutató¹:** 2,85%
- **Referencia befektetés VaR mutató¹:** -
- **Alap szórás²:** 15,96%
- **Kockázati szint:** magas
- **Teljes költség hányados (TER mutató)³:**

2014	2,25%
2013	2,20%
2012	2,16%
2011	2,17%
2010	2,15%
2009	2,19%
2008	2,19%
2007	2,21%
2006	2,24%
2005	2,25%

Kezdeti 1 000 000 Ft-os befektetés változása az indulástól 2015.11.30-ig



Forrás: Bloomberg, Pioneer Alapkezelő

A portfólió összetétele*

	2015.11.30
Magyar részvények	1 693 265 326 Ft
Egyéb eszközök**	3 428 839 Ft
Eszközök összesen	1 696 694 165 Ft

* A portfólió összetétel az alap teljes eszközértékére vonatkozik.

** Az egyéb eszközök az alap folyószámla-egyenlegét, pénzügyi betéteit, az úton lévő tételleket, a napi forgalmazás egyenlegét, a határidős pozíciók nettó értékét és a költségeket foglalják magukban. Havi zárakor a határidős pozíciók nettó értéke 0 Ft.

Hozamاداتok 2015.11.30

	Referencia Alap befektetés
Év elejétől számított hozam*	39,31% 39,98%
12 hónap*	33,76% 33,94%
2 évre**	10,15% 9,90%
3 évre**	9,21% 7,59%
4 évre**	7,95% 5,38%
5 évre**	1,58% 0,84%
Indulástól**	5,88% 6,48%

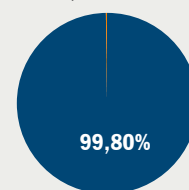
* nem évesített hozam
** évesített hozam

Egyéves hozamok

	Referencia Alap befektetés
2014	-11,20% -12,38%
2013	3,45% -0,09%
2012	8,73% 4,77%
2011	-24,00% -22,47%
2010	-2,25% -0,14%
2009	33,62% 56,77%
2008	-42,26% -45,17%
2007	15,04% 4,59%
2006	30,18% 15,91%
2005	33,17% 34,42%

Az Alap múltbéli teljesítménye nem jelent garanciát az Alap jövőbeli teljesítményére nézve. A Pioneer Alapkezelő Zrt. jelen kiadványában a PSZÁF Ajánlásban és a BAMOSZ Teljesítménybemutatói és Hirdetési normáiban meghatározott időszakokra vonatkozóan mutatja be az alapok teljesítményét. Az Alap fent bemutatott hozam- és teljesítmény adatai a forgalmazási költségek levonása előtti nettó adatok. A referencia befektetés fentiekben szereplő hozam- és teljesítmény adatai az alapot terhelő költségek levonása utáni értékek. A referencia befektetés hozama egy olyan viszonyítási alapként használt hozam, amelyhez egy portfólió vagy befektetési alap teljesítményét mérik. Az Alap teljesítménye magasabb és alacsonyabb is lehet, mint a választott referenciaindex teljesítményét reprezentáló adat.

0,20%



kerekített értékek

Az 5 legnagyobb súlyú részvény

OTP	33,96%
RICHTER	29,75%
MOL	24,32%
MAGYAR TELECOM	10,19%
ANY Biztonsági Nyomda	1,15%

Raiffeisen Alapok Alapja - Konvergencia

Havi Jelentés

a 2015.11.01 - 2015.11.30 időszakra



Raiffeisen Befektetési Alapkezelő Zrt.
1054 Bp. Akadémia u. 6. | alapok.raiffeisen.hu

Alap Adatok

Az Alap indulása	1999.01.20.
Alapkezelő	Raiffeisen Befektetési Alapkezelő Zrt.
Al-alapkezelő	Raiffeisen KAG
Letétkezelő	Raiffeisen Bank Zrt.
Könyvvizsgáló	RSM DTM AUDIT Tanácsadó Kft.
Vezető Forgalmazó	Raiffeisen Bank Zrt.
Az Alap típusa	kiegyensúlyozott vegyes alap
Referencia Index	10% RMAX Magyar Állampapír Index 32% JPMorgan GBI Emerging Markets Broad Europe 4% JPM Euro EMBI Global Diversified Europe 4% JPM EMBI Global Diversified Europe hedged USD 50% MSCI Emerging Europe 10/40 net div reinv

Stratégia

Az Alapkezelő az Alap mindenkori tőkéjének legalább nyolcvan százalékát befektetési alapok jegyeibe és egyéb kollektív befektetési értékpapírokba fekteti. Az Alap döntően kelet- és közép-európai – azon belül is elsősorban orosz, lengyel, cseh és hazai –, kisebb részben egyéb feltörekvő piaci államkötvényeket és részvényeket vásárló befektetési alapok jegyeit vásárolja. A Befektetési jegyek zavartalan visszaváltásához szükséges likviditás fenntartása érdekében az Alapkezelő az Alap mindenkori tőkéjének legalább 10%-át hazai pénzügyi alapokba fekteti. Az Alapkezelőnek 2007.01.29-től lehetősége van az Alap mindenkori tőkéjének maximum 10%-ig olyan befektetési alapokba fektetni, amelyek befektetési politikája nem illeszkedik az Alap befektetési politikájához.

Hozamok

év	hozam (%)	árfolyam (Ft)	nettó eszközérték (Ft)	referenciaindex hozam (%)
Az ideai adat év elejétől 2015.11.30-ig tartó időszakra vonatkozik, nem évesített.				
2015	3,31	5,052216	2 192 069 484	2,30
2014	-6,55	4,890208	2 433 948 759	-7,00
2013	-3,53	5,232724	3 171 572 460	-5,64
2012	12,21	5,424053	4 060 434 767	12,65
2011	-6,29	4,833679	5 341 641 951	-2,07
2010	20,86	5,158238	8 839 053 163	20,20
2009	42,80	4,267810	8 379 136 263	43,74
2008	-40,24	2,988746	6 782 652 386	-38,96
2007	12,43	5,001270	17 670 138 961	11,48
2006	11,95	4,448153	24 015 132 267	18,86
2005	30,56	3,973201	7 973 597 071	35,98

A hozam százalékos mértéke a befektető által elérhető forgalmazási költségek levonása előtti nettó hozamot mutatja be, amennyiben a teljes évben megtartotta befektetését, és az esetlegesen kifizetett hozamot visszafektette az alapba. A befektetési alap forgalmazásával (vétel, tartás, eladás) kapcsolatos költségek az alap kezelési szabályzatában és a forgalmazási helyeken megismerhetők. A múltbeli hozamok nem jelentenek garanciát az alap jövőbeli teljesítményére nézve. A közölt hozam adatok nominálisak és az adott naptári évre vonatkoznak. Az alap indulásának évében és az ideai évben a hozamok egy évnél rövidebb időre vonatkoznak.

Kiegészítő Információk

A Raiffeisen Befektetési Alapkezelő Zrt. tagja a Befektetési Alapkezelők és Vagyonkezelők Magyarországi Szövetségének (BAMOSZ). A Raiffeisen Alapok Alapja - Konvergencia „kiegyensúlyozott vegyes alap” a BAMOSZ kategorizálása szerint, így nem kötvénytípusú eszközeit 35% és 65% közt tartja.

Az alap árfolyam-alakulása, viszonyítási nap: 2003.01.03



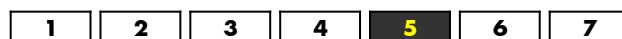
Kockázati Profil

Alacsonyabb kockázat Magasabb kockázat

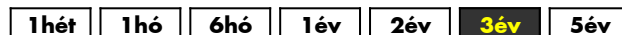


Tipikusan alacsonyabb hozam

Tipikusan magasabb hozam



Ajánlott minimális befektetési időtáv




10%-nál nagyobb arányú eszközök

név	arány (%)
RCM Kelet-Európa Kötvény Alap	16,80
RCM Kelet-Európa Részvény Alap	16,03
SCHRODER INV	15,06
PICTET EASTERN EUROPE I EUR	14,45
ESPA DANUBIA	11,95
PIONEER F.I AUS EAST EURO	10,75

Piaci események

November során a jegybanki monetáris politika alakulásával kapcsolatos várakozások mozgatták a piaci árakat. Az EKB elnöke a deflációs veszélyre és a lefelé mutató növekedési kockázatokra hivatkozva tovább fűtötte az optimizmust azzal, hogy a decemberi ülésre „kvázi” beigérette a kötvényszerzők volumenének növelését és bevont instrumentumok körének kiszélesítését. Ezzel szemben az USA esetében tovább erősödtek a decemberi kamatemeléssel kapcsolatos várakozások. A piaci árfolyamok alakulásában tükröződött a jegybanki divergenciák felerősödése. A dollár erősödött az euróval szemben, sőt valamennyi devizához képest. Az európai kötvényhozamok csökkentek, míg az USA hozamok inkább emelkedtek. A részvénypiacokon is hasonló tendencia érvényesült. A gyengülő euró kedvező vállalati hatásai és az EKB QE növelésének reménye erősítette az európai részvényekkel kapcsolatos optimizmust. Az 50 legnagyobb európai vállalat részvényéből képzett SX5E index 2,58%-kal, a német DAX 4,90%-kal emelkedett egy hónap alatt. Ezzel szemben az 500 legnagyobb amerikai vállalat részvényéből képzett S&P500 index csak 0,05%-kal nőtt, viszont a dollár több mint 4%-kal erősödött az euróval szemben. A fejlett részvénypiacok kedvező teljesítményével szemben a fejlődő piacokon inkább az esés volt a jellemző. Míg az MSCI globális részvénypiaci index a dollár erősödésének köszönhetően csak 0,67%-kal csökkent, addig a fejlődő piaci index dollárban számolva 3,96%-kal értékelődött le. A magyar állampapír indexek havi teljesítményei is tükrözték az európai kötvénypiaci tendenciákat, itt is megjelent a jegybanki divergenciákból fakadó kettősség. Az éven belüli papírok átlagos teljesítményét leíró RMAX index havi változása -0,03%, míg a hosszabb futamidővel rendelkező kötvények teljesítményét bemutató MAX index havi teljesítménye 0,10% volt. A közép-kelet európai régióban a BUX (+10,26%) jelentősen felülteljesítette a cseh (-0,89%) és lengyel tőzsdéket (-6,52%). A hazai blue-chip részvények közül 18,53%-kal emelkedett a RICHTER. Az OTP 10%-ot meghaladóan nőtt, míg a MOL is 5%-nál nagyobb mértékben emelkedett, de az MTELEKOM is pozitív tartományban zárta. A lengyel részvénypiac jelentős esését az ország specifikus kockázatok felerősödése okozta. A tágabb régiót tekintve Törökországban az orosz-török konfliktus kieleződése miatt esett a részvényindex (-5,26%). Az orosz piac a korábbi mélypontoktól elrugaszkodva a hó végi esés ellenére pozitív tartományban zárta a hónapot (+3,48%).

Az alap összetétele az adott hónap végén, a tervezett elemek szerinti bontásban*



*A grafikon az Alap Tájékoztatójában és Kezelési Szabályzatában megadott eszközkategóriák szerinti bontásban mutatja be az Alap eszközeit az adott hónap utolsó napján.

Kockázati mutatók

Szórás	11,78%
Nettó összesített kockázati kitettség	100,00%

Kockázati mutatók értelmezése

Szórás	A befektetési alap árfolyamingadozásának erősségét mutatja meg. Minél magasabb az értéke, az alap heti hozamai átlagosan annál jobban eltérhetnek az átlagos heti hozamszinttől az elmúlt öt évben. Amennyiben az alap nincs öt éves, vagy öt éven belül befektetési politikát váltott, akkor a szórás mutató részben szimulált adatokon alapulhat.
Nettó összesített kockázati kitettség	Megmutatja, hogy az alapon lévő származtatott eszközök figyelembe vételével mekkora a nettósított kockázati kitettség a nettó eszközértékhez viszonyítva.

További fontos információk

Az alap befektetési politikájáról, forgalmazási költségeiről és a befektetés lehetséges kockázatairól részletesen tájékozódjon az Alap forgalmazási helyein található kiemelt befektetői információjából, hivatalos tájékoztatójából és kezelési szabályzatából. Befektetési döntése előtt minden esetben ismerje meg a fenti dokumentumokat. Annak ellenére, hogy a jelen kiadványunk pontossága, helyessége érdekében a lehető legteljesebb körültekintéssel jártunk el az Alapkezelő nem tud garanciát vállalni az abban foglaltakért. Az Alapkezelő és annak munkatársai nem vállalnak felelősséget azért az üzleti döntésért, vagy annak valamely következményéért, melyet bármely személy a jelen kiadványban foglaltak alapján hoz.

Felhívjuk a befektetők figyelmét arra, hogy a jelenlegi szabályozás alapján a befektetési alapokon elért hozam a kamatadó hatálya alá tartozik, és azt a jelenlegi szabályozás alapján 16%-os mértékű adó és 2013. augusztus 1.-től 6%-os EHO fizetési kötelezettség terheli, amennyiben a befektetési jegyek megvétele 2006. augusztus 31. után történt, illetve a törvényben megfogalmazott egyéb kivételek nem állnak fenn. Felhívjuk továbbá arra is a figyelmet, hogy a befektetőket számlavezetési és egyéb költségek, valamint befektetési jegyek forgalmazása során a vételi, eladási és átváltási jutalék is terheli. A fenti költségek mértékéről a befektetési alap tájékoztatója és a befektetési jegy forgalmazójának kondíciós listája ad pontos tájékoztatást.

Raiffeisen Hozam Prémium Származtatott Alap

Havi Jelentés

a 2015.11.01 - 2015.11.30 időszakra



Raiffeisen Befektetési Alapkezelő Zrt.
1054 Bp. Akadémia u. 6. | alapok.raiffeisen.hu

Alap Adatok

Az Alap indulása	2006.01.13.
Alapkezelő	Raiffeisen Befektetési Alapkezelő Zrt.
Al-alapkezelő	-
Letétkezelő	Raiffeisen Bank Zrt.
Könyvvizsgáló	RSM DTM AUDIT Tanácsadó Kft.
Vezető Forgalmazó	Raiffeisen Bank Zrt.
Az Alap típusa	abszolút hozamú alap
Referencia Index	-

Stratégia

Az Alapkezelő az Alap portfóliójának összetételét elsősorban a deviza- és kamatpiaci kilátások függvényében alakítja ki. Az Alapkezelő az Alap tőkéjét az állampapírokon, egyéb hitelviszonyt megtestesítő értékpapírokon és a hagyományos betéteken felül származtatott eszközökbe (ideértve a speciális származtatott ügyletek tekinthető strukturált termékeket) és korlátozott mértékben egyéb kockázatos eszközökbe (részvény, certifikát, stb.) fekteti be. Az alap által vásárolható strukturált termék esetében a realizált hozam jellemzően valamilyen mögöttes termék (devizaárfolyam vagy kamatpiaci jegyzés) alakulásától függ.

Hozamok

év	hozam (%)	árfolyam (Ft)	nettó eszközérték (Ft)
Az ideai adat év elejétől 2015.11.30-ig tartó időszakra vonatkozik, nem évesített.			
2015	-0,38	1,705947	3 812 758 147
2014	0,74	1,712529	6 924 149 896
2013	0,46	1,699962	11 323 177 320
2012	11,99	1,692106	12 836 867 322
2011	4,24	1,510903	14 125 112 120
2010	6,96	1,449508	4 422 049 798
2009	10,34	1,355163	1 381 093 412
2008	8,42	1,228131	1 318 553 992
2007	7,77	1,132796	1 440 652 761
2006	5,09	1,051080	1 004 417 974

A hozam százalékos mértéke a befektető által elérhető forgalmazási költségek levonása előtti nettó hozamot mutatja be, amennyiben a teljes évben megtartotta befektetését, és az esetlegesen kifizetett hozamot visszafektette az alapba. A befektetési alap forgalmazásával (vétel, tartás, eladás) kapcsolatos költségek az alap kezelési szabályzatában és a forgalmazási helyeken megismerhetők. A múltbeli hozamok nem jelentenek garanciát az alap jövőbeli teljesítményére nézve. A közölt hozam adatok nominálisak és az adott naptári évre vonatkoznak. Az alap indulásának évében és az ideai évben a hozamok egy évnél rövidebb időre vonatkoznak.

Kiegészítő Információk

A Raiffeisen Befektetési Alapkezelő Zrt. tagja a Befektetési Alapkezelők és Vagyonkezelők Magyarországi Szövetségének (BAMOSZ). A Raiffeisen Hozam Prémium Alap „abszolút hozamú alap” a BAMOSZ kategorizálása szerint, mely alapján a tőkepiaci környezettől független pozitív hozam elérésére törekszik, és kiindul pontként a kockázatmentes hozam meghaladását tekinti.

Kockázati Profil

Alacsonyabb kockázat Magasabb kockázat



Tipikusan alacsonyabb hozam Tipikusan magasabb hozam

1	2	3	4	5	6	7
---	---	---	---	---	---	---

Ajánlott minimális befektetési időtáv

1hét	1hó	6hó	1év	2év	3év	5év
------	-----	-----	-----	-----	-----	-----

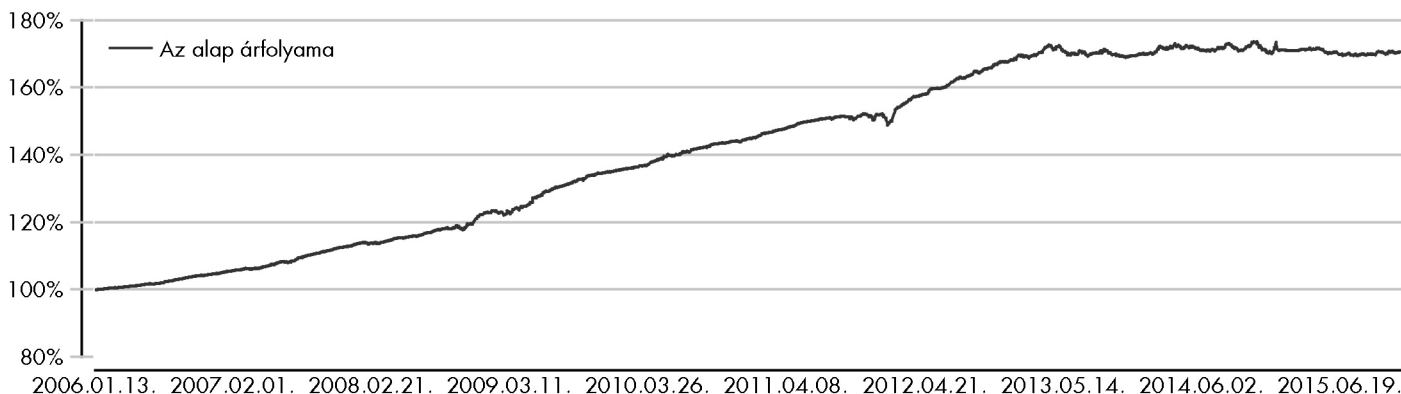
10%-nál nagyobb arányú eszközök

név	arány (%)
2020/A Magyar Államkötvény	16,12
2017/C Magyar Államkötvény	13,15

10%-nál nagyobb arányú kibocsátók

név	arány (%)
Magyar Állam	55,34

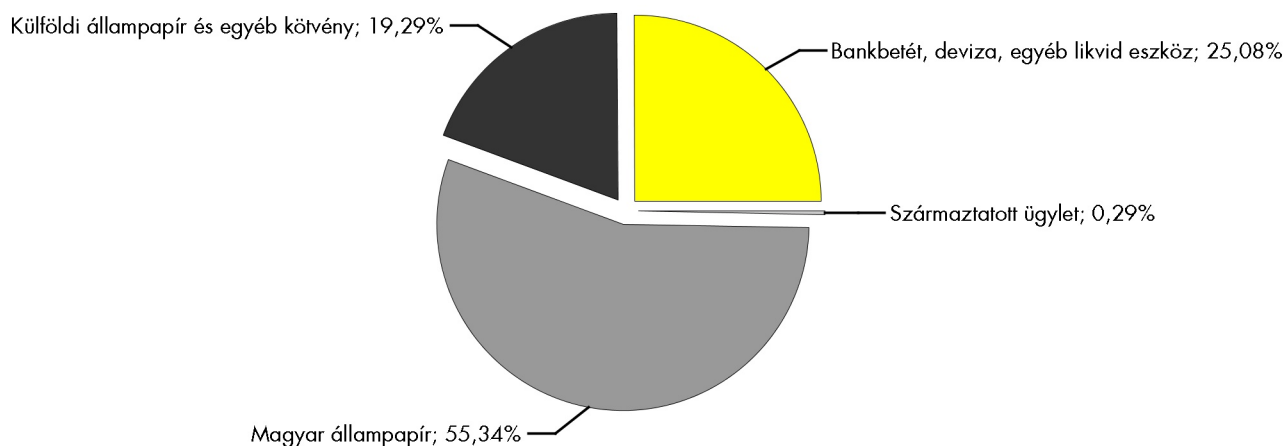
Az alap árfolyama, viszonyítási pont: 2006.01.13



Piaci események

A november hónap volatilis, de pozitívan záródó volt a fejlett részvénypiacok szempontjából. Igazán jól az európai piacok teljesítettek, a német DAX index 4,9%-ot emelkedett novemberben, míg az európai részvénypiac másik fontos indexe, a régió 50 tőzsdei vállalatát tartalmazó EuroStoxx50 index 2,58%-ot nöött. Az amerikai piacok ennél rosszabb eredményt értek el, a legfontosabb 500 amerikai vállalat papírját tartalmazó S&P500 index mindössze 0,05%-ot emelkedett a hónapban. A tengerentúli és európai piacok szétválása az EURUSD devizapárban is tetten érhető volt, az euró 4%-ot gyengült a hónapban, az árfolyam 1,1006-ról 1,0565-re csökkent. Ezen fejlemények mögött ismét a jegybanki politikák szétartása található meg legfontosabb magyarázó tényezőként. Az Európai Központi Bank közelmúltbeli kommunikációja erős várakozásokat keltett a tőkepiaci befektetőkben a bank eszközvásárlási programjának bővítésével kapcsolatban. A magyar részvénypiac kiemelkedően jól teljesített, a november havi hozam 10,26% volt. A kötvénypiac is, bár korlátozott mértékben, de emelkedni tudott, a magyar állampapír piacot leíró MAX index 0,10% került feljebb a hónap során. A magyar eszközök szempontjából fontos volt, hogy két hitelminősítési döntés is volt a hónapban. A Moody's november 6-án pozitívrá javította a magyar adósságbesorolásra vonatkozó kilátást, majd a Fitch november 20-án sokak várakozása ellenére végül nem minősítette fel befektetésre ajánlott kategóriába Magyarországot. Az Alap a hónap során többször próbálkozott DAX index pozíció felvételével, de ezek a volatilitásban kistoppolódtak. Az alap a hónap elején bezárta az amerikai hozamgörbe meredekségének csökkenésére játszó pozícióit és az amerikai-német tíz éves hozam különbségének csökkenésére játszó pozíciót vett fel. Az alap a Fitch döntés előtt csökkentette a forint short pozícióját, elsősorban az euróval szemben. A fentiekén túl az Alap kockázatos pozíciói a hónap végén 5 és 9 éves magyar államkötvény, 8 éves dollárban denominált magyar államkötvény, vállalati kötvény pozíciók (MOL, RBI, MFB).

Az alap összetétele az adott hónap végén, a tervezett elemek szerinti bontásban*



*A grafikon az Alap Tájékoztatójában és Kezelési Szabályzatában megadott eszközkategóriák szerinti bontásban mutatja be az Alap eszközeit az adott hónap utolsó napján.

Kockázati mutatók

Szórás	0,56%
Nettó összesített kockázati kitétség	108,41%

Kockázati mutatók értelmezése

Szórás	A befektetési alap árfolyamingadozásának erősségét mutatja meg. Minél magasabb az értéke, az alap heti hozamai átlagosan annál jobban eltérhetnek az átlagos heti hozamszinttől az elmúlt öt évben. Amennyiben az alap nincs öt éves, vagy öt éven belül befektetési politikát váltott, akkor a szórás mutató részben szimulált adatokon alapulhat.
Nettó összesített kockázati kitétség	Megmutatja, hogy az alapon lévő származtatott eszközök figyelembe vételével mekkora a nettósított kockázati kitétség a nettó eszközértékhez viszonyítva.

További fontos információk

Az alap befektetési politikájáról, forgalmazási költségeiről és a befektetés lehetséges kockázatairól részletesen tájékozódjon az Alap forgalmazási helyein található kiemelt befektetői információjából, hivatalos tájékoztatójából és kezelési szabályzatából. Befektetési döntése előtt minden esetben ismerje meg a fenti dokumentumokat. Annak ellenére, hogy a jelen kiadványunk pontossága, helyessége érdekében a lehető legteljesebb körültekintéssel jártunk el az Alapkezelő nem tud garanciát vállalni az abban foglaltakért. Az Alapkezelő és annak munkatársai nem vállalnak felelősséget azért az üzleti döntésért, vagy annak valamely következményéért, melyet bármely személy a jelen kiadványban foglaltak alapján hoz.

Felhívjuk a befektetők figyelmét arra, hogy a jelenlegi szabályozás alapján a befektetési alapokon elért hozam a kamatadó hatálya alá tartozik, és azt a jelenlegi szabályozás alapján 16%-os mértékű adó és 2013. augusztus 1.-től 6%-os EHO fizetési kötelezettség terheli, amennyiben a befektetési jegyek megvétele 2006. augusztus 31. után történt, illetve a törvényben megfogalmazott egyéb kivételek nem állnak fenn. Felhívjuk továbbá arra is a figyelmet, hogy a befektetőket számlavezetési és egyéb költségek, valamint befektetési jegyek forgalmazása során a vételi, eladási és átváltási jutalék is terheli. A fenti költségek mértékéről a befektetési alap tájékoztatója és a befektetési jegy forgalmazójának kondíciós listája ad pontos tájékoztatást.

Raiffeisen Kötvény Alap

Havi Jelentés

a 2015.11.01 - 2015.11.30 időszakra



Raiffeisen Befektetési Alapkezelő Zrt.
1054 Bp. Akadémia u. 6. | alapok.raiffeisen.hu

Alap Adatok

Az Alap indulása	1997.10.09.
Alapkezelő	Raiffeisen Befektetési Alapkezelő Zrt.
Al-alapkezelő	-
Letétkezelő	Raiffeisen Bank Zrt.
Könyvvizsgáló	RSM DTM AUDIT Tanácsadó Kft.
Vezető Forgalmazó	Raiffeisen Bank Zrt.
Az Alap típusa	hosszú kötvényalap
Referencia Index	MAX Magyar Állampapír Index

Stratégia

A Raiffeisen Kötvény Alap a törvény adta lehetőségek figyelembe vételével magyar államkötvények, diszkontkincstárjegyek és nyilvánosan forgalomba hozott, alacsony hitelkockázatú, legjobb besorolású vállalati kötvények vásárlásával alakítja ki portfólióját. Az Alap célja, hogy középtávon a közvetlen állampapír befektetésekkel elérhető hozamot meghaladó megtérülést biztosítson az Alap befektetőinek, a közvetlen állampapír befektetések kockázatával összemérhető kockázati szint mellett.

Hozamok

év	hozam (%)	árfolyam (Ft)	nettó eszközérték (Ft)	referenciaindex hozam (%)
Az ideai adat év elejétől 2015.11.30-ig tartó időszakra vonatkozik, nem évesített.				
2015	4,05	4,207117	11 887 477 173	4,62
2014	10,71	4,043469	7 650 669 162	12,58
2013	9,44	3,652471	4 280 576 294	10,03
2012	20,05	3,337395	2 767 719 918	21,90
2011	2,98	2,779977	2 262 216 968	1,64
2010	5,98	2,699429	2 951 243 499	6,40
2009	9,36	2,547088	1 617 517 071	14,14
2008	0,30	2,329136	1 794 413 419	2,59
2007	3,74	2,322147	2 942 063 060	6,08
2006	4,53	2,238502	2 117 365 675	6,73
2005	6,96	2,141579	4 203 933 045	8,75

A hozam százalékos mértéke a befektető által elérhető forgalmazási költségek levonása előtti nettó hozamot mutatja be, amennyiben a teljes évben megtartotta befektetését, és az esetlegesen kifizetett hozamot visszafektette az alapba. A befektetési alap forgalmazásával (vétel, tartás, eladás) kapcsolatos költségek az alap kezelési szabályzatában és a forgalmazási helyeken megismerhetők. A múltbeli hozamok nem jelentenek garanciát az alap jövőbeli teljesítményére nézve. A közölt hozam adatok nominálisak és az adott naptári évre vonatkoznak. Az alap indulásának évében és az ideai évben a hozamok egy évnél rövidebb időre vonatkoznak.

Kiegészítő Információk

A Raiffeisen Befektetési Alapkezelő Zrt. tagja a Befektetési Alapkezelők és Vagyonkezelők Magyarországi Szövetségének (BAMOSZ).

A Kötvény Alap „hosszú kötvényalap” a BAMOSZ szerint, mely szerint a portfólióban lévő eszközök átlagos hátralévő futamideje meghaladja a 3 évet.

Az alap árfolyam-alakulása, viszonyítási nap: 2003.01.03



Kockázati Profil

Alacsonyabb kockázat Magasabb kockázat



Tipikusan alacsonyabb hozam Tipikusan magasabb hozam

1	2	3	4	5	6	7
---	---	---	---	---	---	---

Ajánlott minimális befektetési időtáv

1hét	1hó	6hó	1év	2év	3év	5év
------	-----	-----	-----	-----	-----	-----

10%-nál nagyobb arányú eszközök

név	arány (%)
Magyar Államkötvény 2024/B	20,82
2020/A Magyar Államkötvény	20,07
2018/A Magyar Államkötvény	14,31
2022/A Magyar Államkötvény	12,07

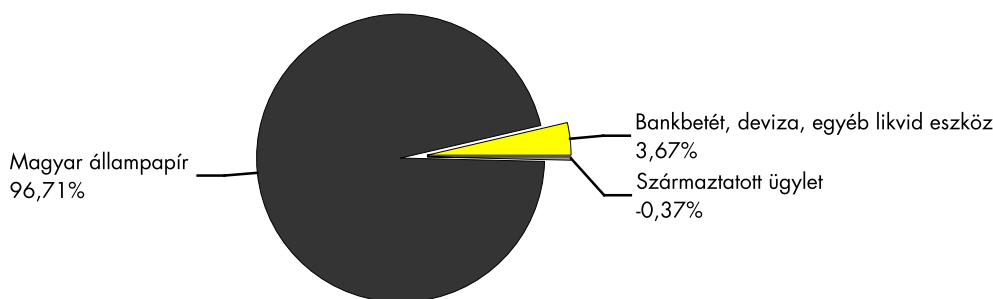
10%-nál nagyobb arányú kibocsátók

név	arány (%)
Magyar Állam	96,71

Piaci események

Novemberben az eszközpiacokat leginkább befolyásolta, hogy a szereplők egyre valószínűbbnek tartották az európai likviditásbőséget okozó programnak decemberi bővítését, azaz a további monetáris lazítást jelentő döntéseket, és az USA jegybankjának számító intézmény (a FED) részéről az ezzel ellenkező irányú monetáris szigorítást (a kamatemelést). Az euró emiatt több mint 4%-ot gyengült az amerikai dollárhoz képest, és az európai kötvények árfolyamai, vélhetően a feltételezett plusz kereslet miatt, erősödésbe váltottak. A magyar állampapírpiacon az októberi gyengélkedését követően, novemberben sem volt kirobbanó formában, ellentétben az európaiakkal. A hazai állampapírok közül az 5 évnél rövidebb lejáratúak rendelkezése az árfolyama esett, azaz az elvárt hozamok emelkedtek, míg az 5 éven túliak esetében a megítélés javult. Az állampapír indexek havi változásai is tükrözték a fenti kettőséget, hiszen az éven belüli papírok átlagos teljesítményét leíró RMAX index havi változása -0,03%, míg a hosszabb futamidővel rendelkező kötvények teljesítményét bemutató MAX index havi teljesítménye 0,10% volt. A magyar vonatkozású hírek közül érdemes kiemelni, hogy az amerikai Moody's hitelminősítő novemberben frissítette hazánkkal kapcsolatos véleményét, amelyben Magyarország adóosztályzatát a szervezet ugyan nem javította, de az osztályzathoz kapcsolódó kilátást az eddigi „stabil” besorolásról „pozitív”-ra változtatta, ami a felminősítés lehetőségére utal. A Moody's osztályzata továbbra is a legjobb befektetésre nem ajánlott kategóriát jelenti. A Fitch hitelminősítő is kiadta a hazánkkal kapcsolatos legfrissebb értékelését, amely nem változott a korábbiakhoz képest. A Fitch-nél is ugyanabba a kategóriába van besorolva Magyarország, illetve az osztályzat is pozitív kilátás megjelöléssel van ellátva, hasonlóan a Moody's ítéletéhez. A Fitch döntése azonban kisebb csúszást okozott, mert több elemző is az osztályzat javítását várta. A hónap során megjelenő inflációs adatok azt mutatták, hogy hazánkban a fogyasztói árszínvonal változás ismét pozitív volt októberben, igaz meglehetősen kis mértékben. Az EUR/HUF devizakurzus 309,77-ről 311,45-re, míg az USD-vel szembeni árfolyam 281,48-ról 294,35-re változott.

Az alap összetétele az adott hónap végén, a tervezett elemek szerinti bontásban*



*A grafikon az Alap Tájékoztatójában és Kezelési Szabályzatában megadott eszközkategóriák szerinti bontásban mutatja be az Alap eszközeit az adott hónap utolsó napján.

Kockázati mutatók

Szórás	5,86%
Nettó összesített kockázati kitettség	100,00%
Átlagos hátralévő futamidő	4,68 év

Kockázati mutatók értelmezése

Szórás	A befektetési alap árfolyamingadozásának erősségét mutatja meg. Minél magasabb az értéke, az alap heti hozamai átlagosan annál jobban eltérhetnek az átlagos heti hozamszinttől az elmúlt öt évben. Amennyiben az alap nincs öt éves, vagy öt éven belül befektetési politikát váltott, akkor a szórás mutató részben szimulált adatokon alapulhat.
Nettó összesített kockázati kitettség	Megmutatja, hogy az alapon lévő származtatott eszközök figyelembe vételével mekkora a nettósított kockázati kitettség a nettó eszközértékhez viszonyítva.
Átlagos hátralévő futamidő	A kötvényportfólió érzékenységét méri a piaci elvárt hozamok változása esetén.

További fontos információk

Az alap befektetési politikájáról, forgalmazási költségeiről és a befektetés lehetséges kockázatairól részletesen tájékozódjon az Alap forgalmazási helyein található kiemelt befektetői információjából, hivatalos tájékoztatójából és kezelési szabályzatából. Befektetési döntése előtt minden esetben ismerje meg a fenti dokumentumokat. Annak ellenére, hogy a jelen kiadványunk pontossága, helyessége érdekében a lehető legteljesebb körültekintéssel jártunk el az Alapkezelő nem tud garanciát vállalni az abban foglaltakért. Az Alapkezelő és annak munkatársai nem vállalnak felelősséget azért az üzleti döntésért, vagy annak valamely következményéért, melyet bármely személy a jelen kiadványban foglaltak alapján hoz.

Felhívjuk a befektetők figyelmét arra, hogy a jelenlegi szabályozás alapján a befektetési alapokon elért hozam a kamatadó hatálya alá tartozik, és azt a jelenlegi szabályozás alapján 16%-os mértékű adó és 2013. augusztus 1-től 6%-os EHO fizetési kötelezettség terheli, amennyiben a befektetési jegyek megvételére 2006. augusztus 31. után történt, illetve a törvényben megfogalmazott egyéb kivételek nem állnak fenn. Felhívjuk továbbá arra is a figyelmet, hogy a befektetőket számlavezetési és egyéb költségek, valamint befektetési jegyek forgalmazása során a vételi, eladási és átváltási jutalék is terheli. A fenti költségek mértékéről a befektetési alap tájékoztatója és a befektetési jegy forgalmazójának kondíciós listája ad pontos tájékoztatást. **Az alap 2013. szeptember 5-től teljesíti az EHO-mentességhez szükséges törvényi előírásokat.**



Alap Adatok

Az Alap indulása	2005.07.26.
Alapkezelő	Raiffeisen Befektetési Alapkezelő Zrt.
Al-alapkezelő	-
Letétkezelő	Raiffeisen Bank Zrt.
Könyvvizsgáló	RSM DTM AUDIT Tanácsadó Kft.
Vezető Forgalmazó	Raiffeisen Bank Zrt.
Az Alap típusa	likviditási alap
Referencia Index	3 hónapos BUBOR

Stratégia

Az Alapkezelő az összegyűjtött tőkét kizárólag hitelintézeti, mégpedig a Raiffeisen Bank Zrt. által kínált látra szóló és lekötött betétekbe fekteti. Az Alap olyan Számlaszerződést kötött a Raiffeisen Bank Zrt.-vel, amely biztosítja, hogy az Alap minden hónap elején az Alapban meglévő aktuális tőkére vonatkozóan befektetési politikával alátámasztott minimum hozamot nyújtson. A Számlaszerződésben a Raiffeisen Bank vállalja, hogy az Alap által minden hónap elején nála elhelyezett látra szóló betétekre egy naptári hónapra szóló minimum kamatszintet állapít meg az aktuális pénzügyi folyamatok függvényében. A Bank vállalja továbbá, hogy az Alappal kötött külön megállapodásban meghatározott feltételek mellett lekötött betétek feltörése esetén betétfeltörési díjat nem számít fel és az időarányos kamat kifizetésre kerül.

Hozamok

év	hozam (%)	árfolyam (Ft)	nettó eszközérték (Ft)	referenciaindex hozam (%)
Az ideai adat év elejétől 2015.11.30-ig tartó időszakra vonatkozik, nem évesített.				
2015	0,74	1,698227	36 110 426 816	1,51
2014	1,69	1,685718	46 530 701 639	2,44
2013	4,02	1,657675	51 769 151 068	4,47
2012	6,72	1,593667	33 888 621 128	7,23
2011	5,62	1,493365	28 611 097 374	6,28
2010	5,12	1,413915	16 930 790 911	5,54
2009	8,37	1,344990	4 361 330 993	9,24
2008	7,88	1,241056	2 912 805 367	8,95
2007	6,81	1,150383	1 554 631 084	7,89
2006	5,49	1,076999	813 245 402	6,92
2005	2,08	1,020932	887 245 330	2,67

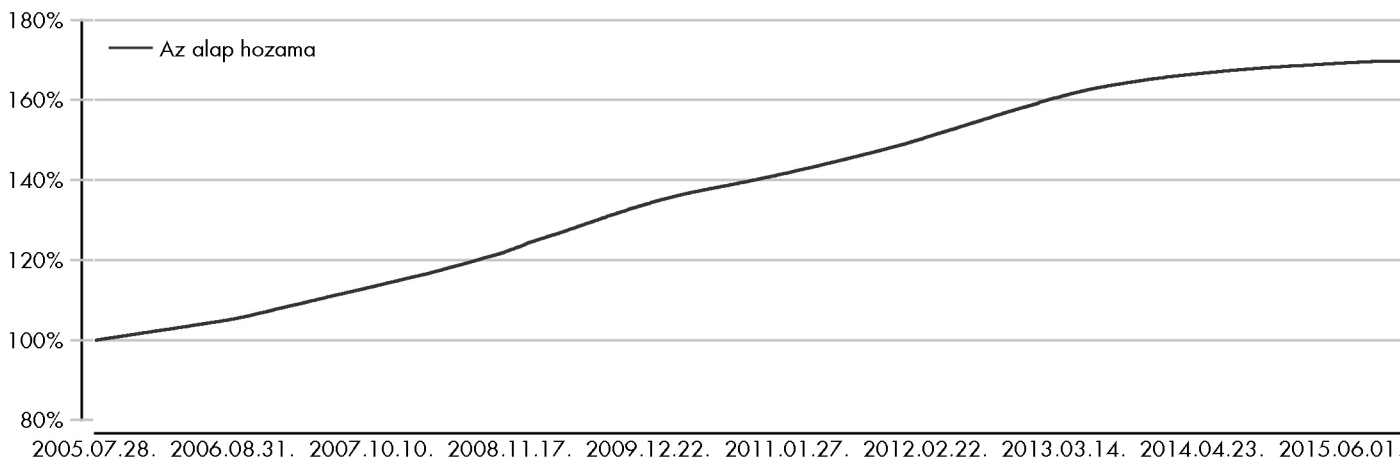
A hozam százalékos mértéke a befektető által elérhető forgalmazási költségek levonása előtti nettó hozamot mutatja be, amennyiben a teljes évben megtartotta befektetését, és az esetlegesen kifizetett hozamot visszafektette az alapba. A befektetési alap forgalmazásával (vétel, tartás, eladás) kapcsolatos költségek az alap kezelési szabályzatában és a forgalmazási helyeken megismerhetők. A múltbeli hozamok nem jelentenek garanciát az alap jövőbeli teljesítményére nézve. A közölt hozam adatok nominálisak és az adott naptári évre vonatkoznak. Az alap indulásának évében és az ideai évben a hozamok egy évnél rövidebb időre vonatkoznak.

Kiegészítő Információk

A Raiffeisen Befektetési Alapkezelő Zrt. tagja a Befektetési Alapkezelők és Vagyonkezelők Magyarországi Szövetségének (BAMOSZ).

A RAGA „likviditási alap” a BAMOSZ kategorizálása szerint, mely szerint a portfólióban lévő eszközök átlagos hátralévő futamideje a 60 napot, az eszközök átlagos hátralévő élettartama a 6 hónapot nem haladhatja meg. Az Alap portfóliója a hónapban kizárólag látra szóló és lekötött betéteket tartalmazott, így az első feltétel nem értelmezhető.

Az alap árfolyam-alakulása, viszonyítási nap: 2005.07.28



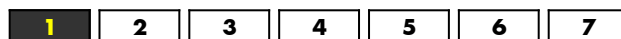
Kockázati Profil

Alacsonyabb kockázat Magasabb kockázat

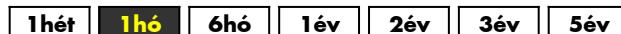


Tipikusan alacsonyabb hozam

Tipikusan magasabb hozam



Ajánlott minimális befektetési időtáv



10%-nál nagyobb arányú eszközök

név	arány (%)
-----	-----------

10%-nál nagyobb arányú kibocsátók

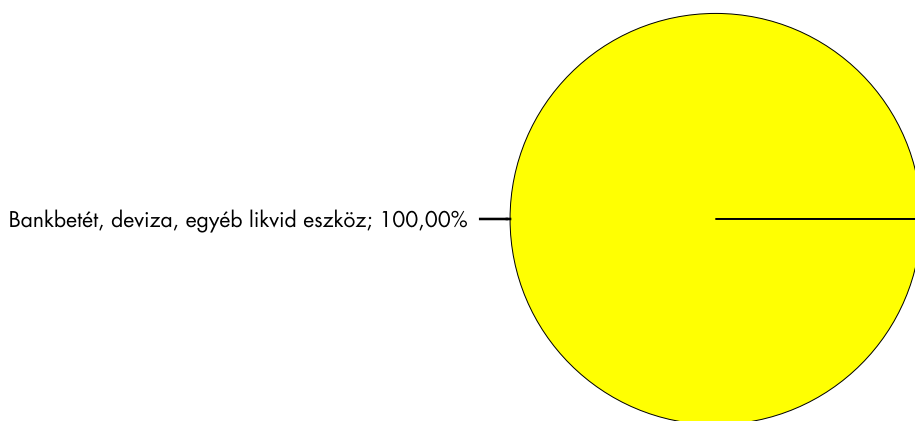
név	arány (%)
-----	-----------

Raiffeisen Bank Zrt. 100,00

Piaci események

Novemberben az eszközpiacokat leginkább befolyásolta, hogy a szereplők egyre valószínűbbnek tartották az európai likviditásbőséget okozó programnak decemberi bővítését, azaz a további monetáris lazítást jelentő döntéseket, és az USA jegybankjának számító intézmény (a FED) részéről az ezzel ellenkező irányú monetáris szigorítást (a kamatemelést). Az euró emiatt több mint 4%-ot gyengült az amerikai dollárhoz képest, és az európai kötvények árfolyamai, vélhetően a feltételezett plusz kereslet miatt, erősödésbe váltottak. A magyar állampapírpiacon az októberi gyengélkedését követően, novemberben sem volt kirobbanó formában, ellentétben az európaiakkal. A hazai állampapírok közül az 5 évnél rövidebb lejáratúak rendelkezésének az árfolyama esett, azaz az elvárt hozamok emelkedtek, míg az 5 éven túliak esetében a megítélés javult. Az állampapír indexek havi változásai is tükrözték a fenti kettőséget, hiszen az éven belüli papírok átlagos teljesítményét leíró RMAX index havi változása -0,03%, míg a hosszabb futamidővel rendelkező kötvények teljesítményét bemutató MAX index havi teljesítménye 0,10% volt. A magyar vonatkozású hírek közül érdemes kiemelni, hogy az amerikai Moody's hitelminősítő novemberben frissítette hazánkkal kapcsolatos véleményét, amelyben Magyarország adóosztályzatát a szervezet ugyan nem javította, de az osztályzathoz kapcsolódó kilátást az eddigi „stabil” besorolásról „pozitív”-ra változtatta, ami a felminősítés lehetőségére utal. A Moody's osztályzata továbbra is a legjobb befektetésre nem ajánlott kategóriát jelenti. A Fitch hitelminősítő is kiadta a hazánkkal kapcsolatos legfrissebb értékelését, amely nem változott a korábbiakhoz képest. A Fitch-nél is ugyanabba a kategóriába van besorolva Magyarország, illetve az osztályzat is pozitív kilátás megjelöléssel van ellátva, hasonlóan a Moody's ítéletéhez. A Fitch döntése azonban kisebb csúszást okozott, mert több elemző is az osztályzat javítását várta. A hónap során megjelenő inflációs adatok azt mutatták, hogy hazánkban a fogyasztói árszínvonal változás ismét pozitív volt októberben, igaz meglehetősen kis mértékben. Az EUR/HUF devizakurzus 309,77-ről 311,45-re, míg az USD-vel szembeni árfolyam 281,48-ról 294,35-re változott. A Raiffeisen Tőke- és Hozamvédett Likviditási Alap novemberi havi hozamvédelmi szintje éves 0,05% volt, ami decemberre vonatkozóan nem módosult.

Az alap összetétele az adott hónap végén, a tervezett elemek szerinti bontásban*



*A grafikon az Alap Tájékoztatójában és Kezelési Szabályzatában megadott eszközkategóriák szerinti bontásban mutatja be az Alap eszközeit az adott hónap utolsó napján.

Kockázati mutatók

Szórás	0,31%
Nettó összesített kockázati kitettség	100,00%

Kockázati mutatók értelmezése

Szórás	A befektetési alap árfolyam-ingadozásának erősségét mutatja meg. Minél magasabb az értéke, az alap heti hozamai átlagosan annál jobban eltérhetnek az átlagos heti hozamszinttől az elmúlt öt évben. Amennyiben az alap nincs öt éves, vagy öt éven belül befektetési politikát váltott, akkor a szórás mutató részben szimulált adatokon alapulhat.
Nettó összesített kockázati kitettség	Megmutatja, hogy az alapon lévő származtatott eszközök figyelembe vételével mekkora a kockázati kitettség a nettó eszközértékhez viszonyítva.

További fontos információk

Az alap befektetési politikájáról, forgalmazási költségeiről és a befektetés lehetséges kockázatairól részletesen tájékozódjon az Alap forgalmazási helyein található kiemelt befektetői információjából, hivatalos tájékoztatójából és kezelési szabályzatából. Befektetési döntése előtt minden esetben ismerje meg a fenti dokumentumokat. Annak ellenére, hogy a jelen kiadványunk pontossága, helyessége érdekében a lehető legteljesebb körültekintéssel jártunk el az Alapkezelő nem tud garanciát vállalni az abban foglaltakért. Az Alapkezelő és annak munkatársai nem vállalnak felelősséget azért az üzleti döntésért, vagy annak valamely következményéért, melyet bármely személy a jelen kiadványban foglaltak alapján hoz.

Felhívjuk a befektetők figyelmét arra, hogy a jelenlegi szabályozás alapján a befektetési alapokon elért hozam a kamatadó hatálya alá tartozik, és azt a jelenlegi szabályozás alapján 16%-os mértékű adó és 2013. augusztus 1.-től 6%-os EHO fizetési kötelezettség terheli, amennyiben a befektetési jegyek megvételétől 2006. augusztus 31. után történt, illetve a törvényben megfogalmazott egyéb kivételek nem állnak fenn. Felhívjuk továbbá arra is a figyelmet, hogy a befektetők számlavezetési és egyéb költségei, valamint befektetési jegyek forgalmazása során a vételi, eladási és átváltási jutalék is terheli. A fenti költségek mértékéről a befektetési alap tájékoztatója és a befektetési jegy forgalmazójának kondíciós listája ad pontos tájékoztatást.

Alap Adatok

Az Alap indulása	1999.01.20.
Alapkezelő	Raiffeisen Befektetési Alapkezelő Zrt.
Al-alapkezelő	Raiffeisen KAG
Letétkezelő	Raiffeisen Bank Zrt.
Könyvvizsgáló	RSM DTM AUDIT Tanácsadó Kft.
Vezető Forgalmazó	Raiffeisen Bank Zrt.
Az Alap típusa	részvényalap
Referencia Index	2014. máj. 5-ig: 85% MSCI World Free Index + 15% RMAX 2014. máj. 5-től: 90% MSCI World Free Index + 10% RMAX

Hozamok

év	hozam (%)	árfolyam (Ft)	nettó eszközérték (Ft)	referenciaindex hozam (%)
Az ideai adat év elejétől 2015.11.30-ig tartó időszakra vonatkozik, nem évesített.				
2015	9,17	3,430137	2 748 723 370	11,59
2014	22,24	3,141929	2 077 867 550	21,37
2013	8,68	2,570317	1 721 001 257	19,71
2012	3,54	2,365109	2 001 740 787	3,96
2011	5,31	2,284300	2 526 466 963	6,77
2010	12,02	2,169090	3 872 111 484	19,27
2009	20,70	1,936378	3 943 402 494	25,03
2008	-36,12	1,604353	3 201 158 071	-31,39
2007	-2,82	2,511512	4 963 272 499	-1,50
2006	3,86	2,584495	5 811 290 707	6,10
2005	23,23	2,488536	4 152 621 596	24,49

A hozam százalékos mértéke a befektető által elérhető forgalmazási költségek levonása előtti nettó hozamot mutatja be, amennyiben a teljes évben megtartotta befektetését, és az esetlegesen kifizetett hozamot visszafektette az alapba. A befektetési alap forgalmazásával (vétel, tartás, eladás) kapcsolatos költségek az alap kezelési szabályzatában és a forgalmazási helyeken megismerhetők. A múltbeli hozamok nem jelentenek garanciát az alap jövőbeli teljesítményére nézve. A közölt hozam adatok nominálisak és az adott naptári évre vonatkoznak. Az alap indulásának évében és az ideai évben a hozamok egy évnél rövidebb időre vonatkoznak.

Kiegészítő Információk

A Raiffeisen Befektetési Alapkezelő Zrt. tagja a Befektetési Alapkezelők és Vagyonkezelők Magyarországi Szövetségének (BAMOSZ).

A Raiffeisen Nemzetközi Részvény Alapok Alapja „részvényalap” a BAMOSZ kategorizálása szerint, mely szerint részvénytípusú eszközeit 80% fölött tartja.

Az alap árfolyam-alakulása, viszonyítási nap: 2003.01.03



Stratégia

Az Alap célja, hogy a fejlett részvénytörzsdék (azon belül elsősorban az amerikai, európai és japán részvénytörzsdék) tendenciáit kihasználva az alapkezelő által ésszerűnek tartott kockázatvállalás mellett a lehető legmagasabb tőkenövekményt érje el. Az alap túlnyomórészt (eszközeinek legalább 80%-ában) olyan befektetési alapok befektetési jegyeit vásárolja, amelyek globális fókusszal rendelkeznek és elsődleges céljuk fejlett piaci részvényekből diverzifikált portfólió felépítése.

Kockázati Profil

Alacsonyabb kockázat Magasabb kockázat

←

Tipikusan alacsonyabb hozam Tipikusan magasabb hozam

1 2 3 4 5 6 7

Ajánlott minimális befektetési időtáv

1hét 1hó 6hó 1év 2év 3év 5év

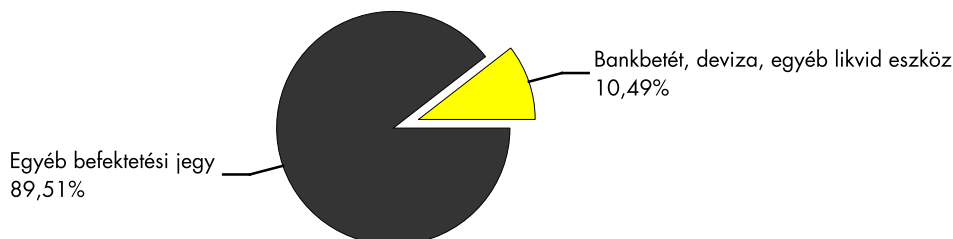
A portfólió 10 legnagyobb arányú eleme

név	arány (%)
RAIFFEISEN GLOBAL-AKTIEN I VT	89,51
Raif. Euró Likviditási Alap	2,27

Piaci események

November során a jegybanki monetáris politika alakulásával kapcsolatos várakozások mozgatták a piaci árakat. Az EKB elnöke a deflációs veszélyre és a lefelé mutató növekedési kockázatokra hivatkozva tovább fűtötte az optimizmust azzal, hogy a decemberi ülésre „kvázi” beigérte a kötvényszerzők volumenének növelését és bevont instrumentumok körének kiszélesítését. Ezzel szemben az USA esetében tovább erősödtek a decemberi kamatemeléssel kapcsolatos várakozások. A piaci árfolyamok alakulásában tükröződött a jegybanki divergenciák felerősödése. A dollár erősödött az euróval szemben, sőt valamennyi devizához képest. Az európai kötvényhozamok csökkentek, míg az USA hozamok inkább emelkedtek. A részvénypiacokon is hasonló tendencia érvényesült. A gyengülő euró kedvező vállalati hatásai és az EKB QE növelésének reménye erősítette az európai részvényekkel kapcsolatos optimizmust. Az 50 legnagyobb európai vállalat részvényéből képzett SX5E index 2,58%-kal, a német DAX 4,90%-kal emelkedett egy hónap alatt. Ezzel szemben az 500 legnagyobb amerikai vállalat részvényéből képzett S&P500 index csak 0,05%-kal nőtt, viszont a dollár több mint 4%-kal erősödött az euróval szemben. A fejlett részvénypiacok kedvező teljesítményével szemben a fejlődő piacokon inkább az esés volt a jellemző. Míg az MSCI globális részvényi index a dollár erősödésének köszönhetően csak 0,67%-kal csökkent, addig a fejlődő piaci index dollárban számolva 3,96%-kal értékelődött le.

Az alap összetétele az adott hónap végén, a tervezett elemek szerinti bontásban*



*A grafikon az Alap Tájékoztatójában és Kezelési Szabályzatában megadott eszközkategóriák szerinti bontásban mutatja be az Alap eszközeit az adott hónap utolsó napján.

Kockázati mutatók

Szórás	13,82%
Nettó összesített kockázati kitétség	100,00%

A világ főbb tőzszeindexei*

	2015.10.31	2015.11.30	változás
DOW	17663,54	17719,92	0,32%
S&P500	2079,36	2080,41	0,05%
NASDAQ	5053,749	5108,666	1,09%
FTSE	6361,09	6356,09	-0,08%
DAX	10850,14	11382,23	4,90%
NIKKEI225	19083,1	19747,47	3,48%

*Az adott index saját devizájában számolva.

Kockázati mutatók értelmezése

Szórás	A befektetési alap árfolyamingadozásának erősségét mutatja meg. Minél magasabb az értéke, az alap heti hozamai átlagosan annál jobban eltérhetnek az átlagos heti hozamszinttől az elmúlt öt évben. Amennyiben az alap nincs öt éves, vagy öt éven belül befektetési politikát váltott, akkor a szórás mutató részben szimulált adatokon alapulhat.
Nettó összesített kockázati kitétség	Megmutatja, hogy az alapon lévő származtatott eszközök figyelembe vételével mekkora a nettósított kockázati kitétség a nettó eszközértékhez viszonyítva.

További fontos információk

Az alap befektetési politikájáról, forgalmazási költségeiről és a befektetés lehetséges kockázatairól részletesen tájékozódjon az Alap forgalmazási helyein található kiemelt befektetői információjából, hivatalos tájékoztatójából és kezelési szabályzatából. Befektetési döntése előtt minden esetben ismerje meg a fenti dokumentumokat. Annak ellenére, hogy a jelen kiadványunk pontossága, helyessége érdekében a lehető legteljesebb körültekintéssel jártunk el az Alapkezelő nem tud garanciát vállalni az abban foglaltakért. Az Alapkezelő és annak munkatársai nem vállalnak felelősséget azért az üzleti döntésért, vagy annak valamely következményéért, melyet bármely személy a jelen kiadványban foglaltak alapján hoz.

Felhívjuk a befektetők figyelmét arra, hogy a jelenlegi szabályozás alapján a befektetési alapokon elért hozam a kamatadó hatálya alá tartozik, és azt a jelenlegi szabályozás alapján 16%-os mértékű adó és 2013. augusztus 1.-től 6%-os EHO fizetési kötelezettség terheli, amennyiben a befektetési jegyek megvétele 2006. augusztus 31. után történt, illetve a törvényben megfogalmazott egyéb kivételek nem állnak fenn. Felhívjuk továbbá arra is a figyelmet, hogy a befektetőket számlavezetési és egyéb költségek, valamint befektetési jegyek forgalmazása során a vételi, eladási és átváltási jutalék is terheli. A fenti költségek mértékéről a befektetési alap tájékoztatója és a befektetési jegy forgalmazójának kondíciós listája ad pontos tájékoztatást.

Raiffeisen Kamat Prémium Rövid Kötvény Alap

Havi Jelentés

a 2015.11.01 - 2015.11.30 időszakra



Raiffeisen ALAPOK

Raiffeisen Befektetési Alapkezelő Zrt.
1054 Bp. Akadémia u. 6. | alapok.raiffeisen.hu

Alap Adatok

Az Alap indulása	1998.04.22.
Alapkezelő	Raiffeisen Befektetési Alapkezelő Zrt.
Al-alapkezelő	-
Letétkezelő	Raiffeisen Bank Zrt.
Könyvvizsgáló	RSM DTM AUDIT Tanácsadó Kft.
Vezető Forgalmazó	Raiffeisen Bank Zrt.
Az Alap típusa	rövid kötvényalap
Referencia Index	RMAX Magyar Állampapír Index

Stratégia

A Raiffeisen Kamat Prémium Rövid Kötvény Alap a törvényi előírások betartása mellett forrásait elsősorban rövid futamidejű állampapírokba, MNB-kötvényekbe valamint vállalati kötvényekbe fekteti. Az Alap igyekszik kihasználni intézményi befektetői mivoltából eredő előnyöket, így többek között olyan eszközökbe fektet be, melyek mások számára nem érhetőek el és ezeket közvetíti saját befektetői felé. Az Alap alacsony kockázatú befektetést kínál ügyfelei részére, és célja, hogy az általa elért megtérülés meghaladja a bankbetétek és a rövid lejáratú állampapírok hozamát.

Hozamok

év	hozam (%)	árfolyam (Ft)	nettó eszközérték (Ft)	referenciaindex hozam (%)
Az ideai adat év elejétől 2015.11.30-ig tartó időszakra vonatkozik, nem évesített.				
2015	1,24	3,777767	44 846 419 610	1,42
2014	2,44	3,731440	54 121 502 473	3,31
2013	4,89	3,642495	53 508 961 400	5,71
2012	7,20	3,472562	30 880 256 464	8,52
2011	6,03	3,239369	29 200 500 918	5,17
2010	5,75	3,055173	28 717 297 045	5,53
2009	10,50	2,889171	10 511 536 990	10,79
2008	7,34	2,614630	7 822 135 314	8,45
2007	7,06	2,435873	13 957 986 191	7,67
2006	5,36	2,275215	10 859 042 808	6,62
2005	7,18	2,159462	27 126 482 862	8,30

A hozam százalékos mértéke a befektető által elérhető forgalmazási költségek levonása előtti nettó hozamot mutatja be, amennyiben a teljes évben megtartotta befektetését, és az esetlegesen kifizetett hozamot visszafektette az alapba. A befektetési alap forgalmazásával (vétel, tartás, eladás) kapcsolatos költségek az alap kezelési szabályzatában és a forgalmazási helyeken megismerhetők. A múltbeli hozamok nem jelentenek garanciát az alap jövőbeli teljesítményére nézve. A közölt hozam adatok nominálisak és az adott naptári évre vonatkoznak. Az alap indulásának évében és az ideai évben a hozamok egy évnél rövidebb időre vonatkoznak.

Kiegészítő Információk

A Raiffeisen Befektetési Alapkezelő Zrt. tagja a Befektetési Alapkezelők és Vagyonkezelők Magyarországi Szövetségének (BAMOSZ).

A Raiffeisen Kamat Prémium Rövid Kötvény Alap „rövid kötvényalap” a BAMOSZ kategorizálása szerint, mely szerint a portfólióban lévő eszközök átlagos hátralévő futamideje 6 hónap és 3 év közötti.

Az alap árfolyam-alakulása, viszonyítási nap: 2003.01.03



Kockázati Profil

Alacsonyabb kockázat Magasabb kockázat

←-----→

Tipikusan alacsonyabb hozam

Tipikusan magasabb hozam

1 2 3 4 5 6 7

Ajánlott minimális befektetési időtáv

1hét 1hó **6hó** 1év 2év 3év 5év

10%-nál nagyobb arányú eszközök

név	arány (%)
REP OF HUNGARY 4 CHF	10,34

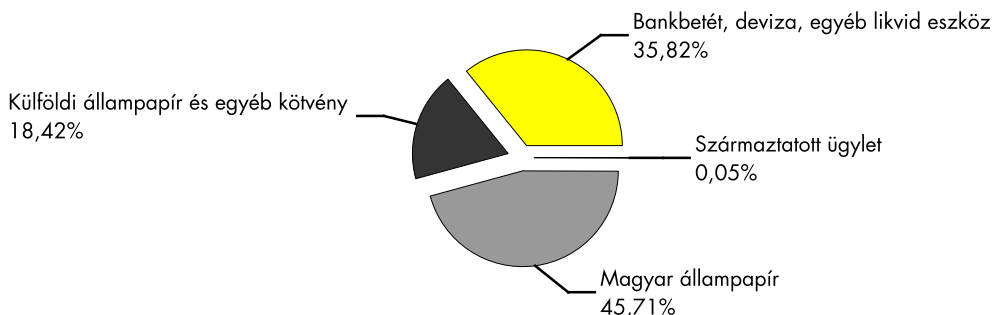
10%-nál nagyobb arányú kibocsátók

név	arány (%)
Magyar Állam	45,71
Erste Bank Hungary Zrt.	31,40

Piaci események

Novemberben az eszközpiacokat leginkább befolyásolta, hogy a szereplők egyre valószínűbbnek tartották az európai likviditásbőséget okozó programnak decemberi bővítését, azaz a további monetáris lazítást jelentő döntéseket, és az USA jegybankjának számító intézmény (a FED) részéről az ezzel ellenkező irányú monetáris szigorítást (a kamatemelést). Az euró emiatt több mint 4%-ot gyengült az amerikai dollárhoz képest, és az európai kötvények árfolyamai, vélhetően a feltételezett plusz kereslet miatt, erősödésbe váltottak. A magyar állampapírpiac az októberi gyengélkedését követően, novemberben sem volt kirobbanó formában, ellentétben az európaiakkal. A hazai állampapírok közül az 5 évnél rövidebb lejáratú rendelkezőeknek az árfolyama esett, azaz az elvárt hozamaik emelkedtek, míg az 5 éven túliak esetében a megítélés javult. Az állampapír indexek havi változásai is tükrözték a fenti kettőséget, hiszen az éven belüli papírok átlagos teljesítményét leíró RMAX index havi változása -0,03%, míg a hosszabb futamidővel rendelkező kötvények teljesítményét bemutató MAX index havi teljesítménye 0,10% volt. A magyar vonatkozású hírek közül érdemes kiemelni, hogy az amerikai Moody's hitelminősítő novemberben frissítette hazánkkal kapcsolatos véleményét, amelyben Magyarország adóosztályzatát a szervezet ugyan nem javította, de az osztályzathoz kapcsolódó kilátást az eddigi „stabil” besorolásról „pozitív”-ra változtatta, ami a felminősítés lehetőségére utal. A Moody's osztályzata továbbra is a legjobb befektetésre nem ajánlott kategóriát jelenti. A Fitch hitelminősítő is kiadta a hazánkkal kapcsolatos legfrissebb értékelését, amely nem változott a korábbiakhoz képest. A Fitch-nél is ugyanabba a kategóriába van besorolva Magyarország, illetve az osztályzat is pozitív kilátás megjelöléssel van ellátva, hasonlóan a Moody's ítéletéhez. A Fitch döntése azonban kisebb csatlódást okozott, mert több elemző is az osztályzat javítását várta. A hónap során megjelenő inflációs adatok azt mutatták, hogy hazánkban a fogyasztói árszínvonal változás ismét pozitív volt októberben, igaz meglehetősen kis mértékben. Az EUR/HUF devizakurzus 309,77-ről 311,45-re, míg az USD-vel szembeni árfolyam 281,48-ról 294,35-re változott.

Az alap összetétele az adott hónap végén, a tervezett elemek szerinti bontásban*



*A grafikon az Alap Tájékoztatójában és Kezelési Szabályzatában megadott eszközkategóriák szerinti bontásban mutatja be az Alap eszközeit az adott hónap utolsó napján.

Kockázati mutatók

Szórás	0,34%
Nettó összesített kockázati kitétség	100,07%

Kockázati mutatók értelmezése

Szórás	A befektetési alap árfolyam-ingadozásának erősségét mutatja meg. Minél magasabb az értéke, az alap heti hozamai átlagosan annál jobban eltérhetnek az átlagos heti hozamszinttől az elmúlt öt évben. Amennyiben az alap nincs öt éves, vagy öt éven belül befektetési politikát váltott, akkor a szórás mutató részben szimulált adatokon alapulhat.
Nettó összesített kockázati kitétség	Megmutatja, hogy az alapon lévő származtatott eszközök figyelembe vételével mekkora a nettósított kockázati kitétség a nettó eszközértékhez viszonyítva.

További fontos információk

Az alap befektetési politikájáról, forgalmazási költségeiről és a befektetés lehetséges kockázatairól részletesen tájékozódjon az Alap forgalmazási helyein található kiemelt befektetői információjából, hivatalos tájékoztatójából és kezelési szabályzatából. Befektetési döntése előtt minden esetben ismerje meg a fenti dokumentumokat. Annak ellenére, hogy a jelen kiadványunk pontossága, helyessége érdekében a lehető legteljesebb körültekintéssel jártunk el az Alapkezelő nem tud garanciát vállalni az abban foglaltakért. Az Alapkezelő és annak munkatársai nem vállalnak felelősséget azért az üzleti döntésért, vagy annak valamely következményéért, melyet bármely személy a jelen kiadványban foglaltak alapján hoz.

Felhívjuk a befektetők figyelmét arra, hogy a jelenlegi szabályozás alapján a befektetési alapokon elért hozam a kamatadó hatálya alá tartozik, és azt a jelenlegi szabályozás alapján 16%-os mértékű adó és 2013. augusztus 1.-től 6%-os EHO fizetési kötelezettség terheli, amennyiben a befektetési jegyek megvételére 2006. augusztus 31. után történt, illetve a törvényben megfogalmazott egyéb kivételek nem állnak fenn. Felhívjuk továbbá arra is a figyelmet, hogy a befektetőköt számlavezetési és egyéb költségek, valamint befektetési jegyek forgalmazása során a vételi, eladási és átváltási jutalék is terheli. A fenti költségek mértékéről a befektetési alap tájékoztatója és a befektetési jegy forgalmazójának kondíciós listája ad pontos tájékoztatást.

Raiffeisen Likviditási Alap

Havi Jelentés

a **2015.11.01 - 2015.11.30** időszakra



Raiffeisen Befektetési Alapkezelő Zrt.
1054 Bp. Akadémia u. 6. | alapok.raiffeisen.hu

Alap Adatok

Az Alap indulása	2001.09.20.
Alapkezelő	Raiffeisen Befektetési Alapkezelő Zrt.
Al-alapkezelő	-
Letétkezelő	Raiffeisen Bank Zrt.
Könyvvizsgáló	RSM DTM AUDIT Tanácsadó Kft.
Vezető Forgalmazó	Raiffeisen Bank Zrt.
Az Alap típusa	likviditási alap
Referencia Index	2005.09.30-ig: RMAX index 2005.10.01-től: 3 hónapos BUBOR

Stratégia

Az Alapkezelő alacsony kockázat és az árfolyam-ingadozások minimális szinten tartása mellett a lehetséges legmagasabb hozamot kívánja elérni. Az Alap elsősorban árfolyamingadozásoktól mentes eszközökbe - főként látra szóló és lekötött bankbetétekbe - szándékozik befektetni az alapon összegyűjtött tőkét.

Hozamok

év	hozam (%)	árfolyam (Ft)	nettó eszközérték (Ft)	referenciaindex hozam (%)
Az ideai adat év elejétől 2015.11.30-ig tartó időszakra vonatkozik, nem évesített.				
2015	0,34	2,183315	12 260 693 457	1,51
2014	1,06	2,175843	14 326 909 924	2,44
2013	3,33	2,153013	15 267 348 022	4,47
2012	6,24	2,083614	14 265 805 216	7,23
2011	5,16	1,961286	14 316 692 181	6,35
2010	4,75	1,865014	16 550 226 892	5,66
2009	7,85	1,780476	12 767 599 520	9,07
2008	7,33	1,650818	9 013 399 209	9,31
2007	6,49	1,538031	12 357 363 117	8,06
2006	5,55	1,444337	10 393 603 043	7,20
2005	5,96	1,368395	7 703 015 149	8,46

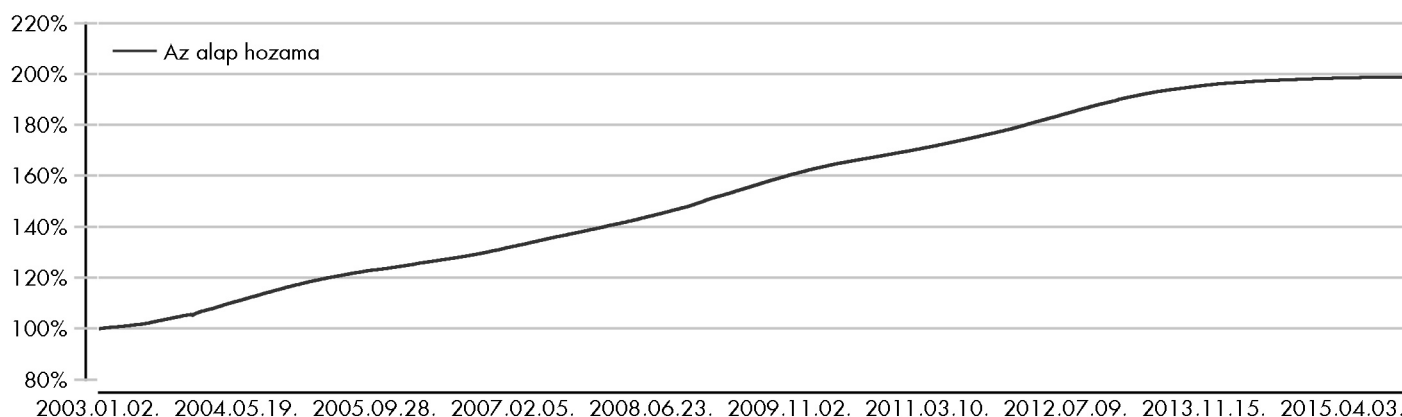
A hozam százalékos mértéke a befektető által elérhető forgalmazási költségek levonása előtti nettó hozamot mutatja be, amennyiben a teljes évben megtartotta befektetését, és az esetlegesen kifizetett hozamot visszafektette az alapba. A befektetési alap forgalmazásával (vétel, tartás, eladás) kapcsolatos költségek az alap kezelési szabályzatában és a forgalmazási helyeken megismerhetők. A múltbeli hozamok nem jelentenek garanciát az alap jövőbeli teljesítményére nézve. A közölt hozamadatok nominálisak és az adott naptári évről vonatkoznak. Az alap indulásának évében és az ideai évben a hozamok egy évnél rövidebb időre vonatkoznak.

Kiegészítő Információk

A Raiffeisen Befektetési Alapkezelő Zrt. tagja a Befektetési Alapkezelők és Vagyonkezelők Magyarországi Szövetségének (BAMOSZ).

A RALA „likviditási alap” a BAMOSZ kategorizálása szerint, mely szerint a portfólióban lévő eszközök átlagos hátralévő futamideje a 60 napot, az eszközök átlagos hátralévő élettartama a 6 hónapot nem haladhatja meg. Az Alap portfóliója a hónapban kizárólag látra szóló és lekötött betéteket tartalmazott, így az első feltétel nem értelmezhető.

Az alap árfolyam-alakulása, viszonyítási nap: 2003.01.02



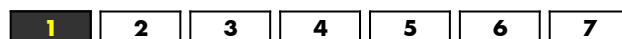
Kockázati Profil

Alacsonyabb kockázat Magasabb kockázat

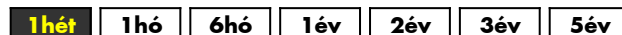


Tipikusan alacsonyabb hozam

Tipikusan magasabb hozam



Ajánlott minimális befektetési időtáv



10%-nál nagyobb arányú eszközök

név	arány (%)
HUF betét	12,45

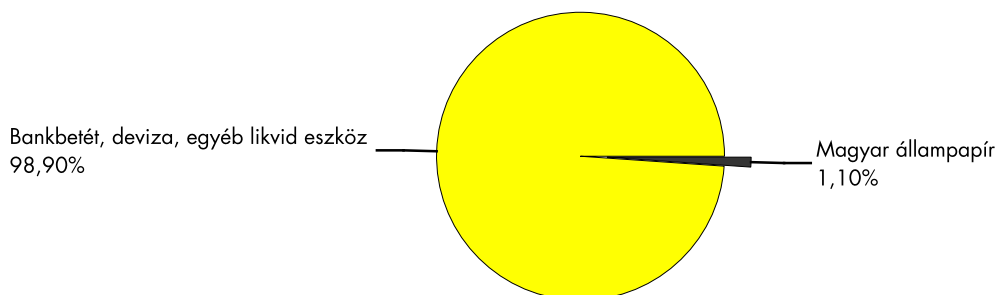
10%-nál nagyobb arányú kibocsátók

név	arány (%)
Erste Bank Hungary Zrt.	84,48

Piaci események

Novemberben az eszközpiacokat leginkább befolyásolta, hogy a szereplők egyre valószínűbbnek tartották az európai likviditásbőséget okozó programnak decemberi bővítését, azaz a további monetáris lazítást jelentő döntéseket, és az USA jegybankjának számító intézmény (a FED) részéről az ezzel ellenkező irányú monetáris szigorítást (a kamatemelést). Az euró emiatt több mint 4%-ot gyengült az amerikai dollárhoz képest, és az európai kötvények árfolyamai, vélhetően a feltételezett plusz kereslet miatt, erősödésbe váltottak. A magyar állampapírpiacon az októberi gyengélkedését követően, novemberben sem volt kirobbanó formában, ellentétben az európaiakkal. A hazai állampapírok közül az 5 évnél rövidebb lejáratú rendeltetőknek az árfolyama esett, azaz az elvárt hozamok emelkedtek, míg az 5 éven túliak esetében a megítélés javult. Az állampapír indexek havi változásai is tükrözték a fenti kettőséget, hiszen az éven belüli papírok átlagos teljesítményét leíró RMAX index havi változása -0,03%, míg a hosszabb futamidővel rendelkező kötvények teljesítményét bemutató MAX index havi teljesítménye 0,10% volt. A magyar vonatkozású hírek közül érdemes kiemelni, hogy az amerikai Moody's hitelminősítő novemberben frissítette hazánkkal kapcsolatos véleményét, amelyben Magyarország adóosztályzatát a szervezet ugyan nem javította, de az osztályzathoz kapcsolódó kilátást az eddigi „stabil” besorolásról „pozitív”-ra változtatta, ami a felminősítés lehetőségére utal. A Moody's osztályzata továbbra is a legjobb befektetésre nem ajánlott kategóriát jelenti. A Fitch hitelminősítő is kiadta a hazánkkal kapcsolatos legfrissebb értékelését, amely nem változott a korábbiakhoz képest. A Fitch-nél is ugyanabba a kategóriába van besorolva Magyarország, illetve az osztályzat is pozitív kilátás megjelöléssel van ellátva, hasonlóan a Moody's ítéletéhez. A Fitch döntése azonban kisebb csúszást okozott, mert több elemző is az osztályzat javítását várta. A hónap során megjelenő inflációs adatok azt mutatták, hogy hazánkban a fogyasztói árszínvonal változás ismét pozitív volt októberben, igaz meglehetősen kis mértékben. Az EUR/HUF devizakurzus 309,77-ről 311,45-re, míg az USD-vel szembeni árfolyam 281,48-ról 294,35-re változott.

Az alap összetétele az adott hónap végén, a tervezett elemek szerinti bontásban*



*A grafikon az Alap Tájékoztatójában és Kezelési Szabályzatában megadott eszközkategóriák szerinti bontásban mutatja be az Alap eszközeit az adott hónap utolsó napján.

Kockázati mutatók

Szórás	0,31%
Nettó összesített kockázati kitétség	100,00%

Kockázati mutatók értelmezése

Szórás	A befektetési alap árfolyam-ingadozásának erősségét mutatja meg. Minél magasabb az értéke, az alap heti hozamai átlagosan annál jobban eltérhetnek az átlagos heti hozamszinttől az elmúlt öt évben. Amennyiben az alap nincs öt éves, vagy öt éven belül befektetési politikát váltott, akkor a szórás mutató részben szimulált adatokon alapulhat.
Nettó összesített kockázati kitétség	Megmutatja, hogy az alapon lévő származtatott eszközök figyelembe vételével mekkora a nettósított kockázati kitétség a nettó eszközértékhez viszonyítva.

További fontos információk

Az alap befektetési politikájáról, forgalmazási költségeiről és a befektetés lehetséges kockázatairól részletesen tájékozódjon az Alap forgalmazási helyein található kiemelt befektetői információjából, hivatalos tájékoztatójából és kezelési szabályzatából. Befektetési döntése előtt minden esetben ismerje meg a fenti dokumentumokat. Annak ellenére, hogy a jelen kiadványunk pontossága, helyessége érdekében a lehető legteljesebb körültekintéssel jártunk el az Alapkezelő nem tud garanciát vállalni az abban foglaltakért. Az Alapkezelő és annak munkatársai nem vállalnak felelősséget azért az üzleti döntésért, vagy annak valamely következményéért, melyet bármely személy a jelen kiadványban foglaltak alapján hoz.

Felhívjuk a befektetők figyelmét arra, hogy a jelenlegi szabályozás alapján a befektetési alapokon elért hozam a kamatadó hatálya alá tartozik, és azt a jelenlegi szabályozás alapján 16%-os mértékű adó és 2013. augusztus 1.-től 6%-os EHO fizetési kötelezettség terheli, amennyiben a befektetési jegyek megvételére 2006. augusztus 31. után történt, illetve a törvényben megfogalmazott egyéb kivételek nem állnak fenn. Felhívjuk továbbá arra is a figyelmet, hogy a befektetőköt számlavezetési és egyéb költségek, valamint befektetési jegyek forgalmazása során a vételi, eladási és átváltási jutalék is terheli. A fenti költségek mértékéről a befektetési alap tájékoztatója és a befektetési jegy forgalmazójának kondíciós listája ad pontos tájékoztatást.

Raiffeisen Részvény Alap

Havi Jelentés

a **2015.11.01 - 2015.11.30** időszakra



Raiffeisen Befektetési Alapkezelő Zrt.
1054 Bp. Akadémia u. 6. | alapok.raiffeisen.hu

Alap Adatok

Az Alap indulása	1997.11.25.
Alapkezelő	Raiffeisen Befektetési Alapkezelő Zrt.
Al-alapkezelő	-
Letétkezelő	Raiffeisen Bank Zrt.
Könyvvizsgáló	RSM DTM AUDIT Tanácsadó Kft.
Vezető Forgalmazó	Raiffeisen Bank Zrt.
Az Alap típusa	részvényalap
Referencia Index	2004.01.31-ig: 85% RAX - 15% RMAX 2011.12.31-ig: 50% CETOP20 - 30% BUX - 20% RMAX 2012.01.01-től: 63% CETOP20 - 27% BUX - 10% RMAX

Stratégia

Az Alap eszközeinek legalább 80%-át részvényekbe, a fennmaradó részt likvid eszközökbe fekteti. Az Alapkezelő a piaci helyzet mindenkori megítélésének megfelelően dönt a részvényeknek és egyéb eszközöknek az alap saját tőkéjén belüli arányáról. Kedvező tőkepiaci helyzetben a részvények aránya megközelítheti a 100%-ot is. Az Alapkezelő a hazai és egyéb kelet-európai tőzsdén jegyzett vállalatok elemzése alapján olyan befektetési stratégiát alakít ki, amely középtávon az egyedi részvényekbe történő befektetés kockázati szintjénél alacsonyabb kockázat mellett a kötvénybefektetések hozamát meghaladó megtérülést biztosít.

Hozamok

év	hozam (%)	árfolyam (Ft)	nettó eszközérték (Ft)	referenciaindex hozam (%)
Az ideai adat év elejétől 2015.11.30-ig tartó időszakra vonatkozik, nem évesített.				
2015	6,67	2,020151	1 395 671 415	8,27
2014	-1,12	1,893888	1 446 992 633	-3,26
2013	-3,15	1,915320	1 694 853 975	-3,86
2012	9,11	1,977538	2 074 362 107	13,15
2011	-14,20	1,812402	2 360 219 815	-16,33
2010	7,18	2,112308	3 978 077 614	10,52
2009	38,80	1,970775	4 139 431 942	44,74
2008	-41,65	1,419852	3 269 759 130	-41,84
2007	9,33	2,433468	5 173 733 053	8,83
2006	17,73	2,225734	3 794 957 174	19,17
2005	34,00	1,890598	2 736 232 336	39,09

A hozam százalékos mértéke a befektető által elérhető forgalmazási költségek levonása előtti nettó hozamot mutatja be, amennyiben a teljes évben megtartotta befektetését, és az esetlegesen kifizetett hozamot visszafektette az alapba. A befektetési alap forgalmazásával (vétel, tartás, eladás) kapcsolatos költségek az alap kezelési szabályzatában és a forgalmazási helyeken megismerhetők. A múltbeli hozamok nem jelentenek garanciát az alap jövőbeli teljesítményére nézve. A közölt hozam adatok nominálisak és az adott naptári évre vonatkoznak. Az alap indulásának évében és az ideai évben a hozamok egy évnél rövidebb időre vonatkoznak.

Kiegészítő Információk

A Raiffeisen Befektetési Alapkezelő Zrt. tagja a Befektetési Alapkezelők és Vagyonkezelők Magyarországi Szövetségének (BAMOSZ). A Raiffeisen Részvény Alap „részvényalap” a BAMOSZ kategorizálása szerint, így részvény típusú eszközeit 80% fölött tartja.

Az alap árfolyam-alakulása, viszonyítási nap: 2003.01.03



Kockázati Profil

Alacsonyabb kockázat Magasabb kockázat

Tipikusan alacsonyabb hozam Tipikusan magasabb hozam

1 2 3 4 **5** 6 7

Ajánlott minimális befektetési időtáv

1hét 1hó 6hó 1év 2év 3év **5év**

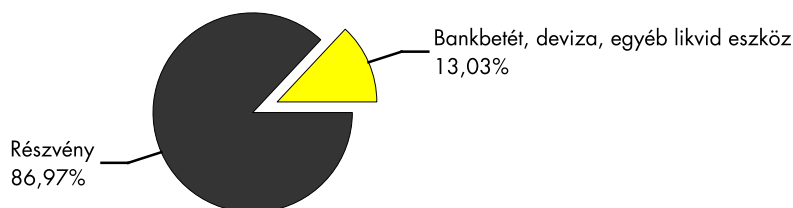
A portfólió 5 legnagyobb arányú eleme

név	arány (%)
OTP Bank részvény	13,52
Richter Gedeon Nyrt.	10,57
MOL részvény	10,04
ERSTE BANK EUR	9,12
POWSZECHNY ZAKLAD	5,35
UBEZPIECZ SA	

Piaci események

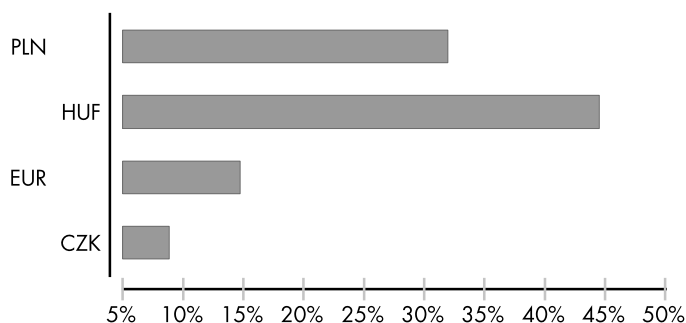
November hónapban a tőkepiacok mozgását elsősorban az Európai Központi Bank illetve az amerikai jegybank szerepét betöltő Federal Reserve decemberi kamaddöntő ülésére vonatkozó várakozások mozgatták. Mario Draghi az EKB elnöke a hónap során többször utalt arra, hogy bővíteni tervezik a kötvényszerzési programot. Ennek pontos részleteit nem ismerette, azonban a piac meglehetősen pozitívan fogadta a hírt, így a német DAX Index novemberben is komoly emelkedést mutatott, végül 4,9%-ot emelkedett a hónapban. Az amerikai indexekben kisebb volt a lelkesedés, az S&P 500 Index éppen csak pluszban zárt, 0,05%-kal. A technológiai papírokat tömörítő Nasdaq index szintén szerény 1,09%-os erősödést mutatott. A két régió részvénypiacainak teljesítménye közti eltérés oka vélhetően az európai és egyesült államokbeli monetáris politika divergenciájában keresendő. Az áru piacokon nem változott a trend, novemberben is tovább esett a Bloomberg által kialakított, áruipiaci termékeket magába foglaló BCOM Index értéke (-7,26%). Ezen belül is meglehetősen komoly kontrakciót produkált az olaj árfolyama, mely közel 10%-ot csökkent. Ez összefüggésben lehet azzal, hogy az októberi kínai import tovább csökkent, év/év alapon -18,8%-ot. A közép-kelet-európai régió teljesítménye meglehetősen vegyes volt novemberben. A legjobb teljesítményt a magyar piac hozta, 10,26%-os emelkedéssel, míg a leggyengébbnek a régióban a lengyel bizonyult 4,69%-os csökkenéssel. A két ország tőzsdéinek eltérő teljesítménye mögött az új lengyel kormány okozta bizonytalanság húzódik meg, mivel várhatóan különadóval súlytják majd a bankszektort, illetve várhatóan erős állami beavatkozások lesznek más szektorokban is. A dollár erősödése folytatódott novemberben, így míg október végén 281,48 Ft-t kellett fizetni egy dollárért, ez november végére 294,35 Ft-ra drágult. Az euróval szemben érdemben nem változott a hazai fizetőeszköz.

Az alap összetétele az adott hónap végén, a tervezett elemek szerinti bontásban*

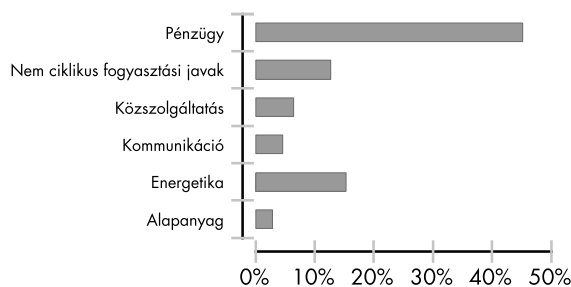


*A grafikon az Alap Tájékoztatójában és Kezelési Szabályzatában megadott eszközkategóriák szerinti bontásban mutatja be az Alap eszközeit az adott hónap utolsó napján.

Az alap részvénypozíciói devizák szerint



Az alap részvénypozícióinak szektorok szerinti összetétele



Kockázati mutatók

Szórás	13,71%
Nettó összesített kockázati kitétség	100,00%

Kockázati mutatók értelmezése

Szórás	A befektetési alap árfolyam-ingadozásának erősségét mutatja meg. Minél magasabb az értéke, az alap heti hozamai átlagosan annál jobban eltérhetnek az átlagos heti hozamszinttől az elmúlt öt évben. Amennyiben az alap nincs öt éves, vagy öt éven belül befektetési politikát váltott, akkor a szórás mutató részben szimulált adatokon alapulhat.
Nettó összesített kockázati kitétség	Megmutatja, hogy az alapon lévő származtatott eszközök figyelembe vételével mekkora a nettósított kockázati kitétség a nettó eszközértékhez viszonyítva.

További fontos információk

Az alap befektetési politikájáról, forgalmazási költségeiről és a befektetés lehetséges kockázatairól részletesen tájékozódjon az Alap forgalmazási helyein található kiemelt befektetői információijából, hivatalos tájékoztatójából és kezelési szabályzatából. Befektetési döntése előtt minden esetben ismerje meg a fenti dokumentumokat. Annak ellenére, hogy a jelen kiadványunk pontossága, helyessége érdekében a lehető legteljesebb körültekintéssel jártunk el az Alapkezelő nem tud garanciát vállalni az abban foglaltakért. Az Alapkezelő és annak munkatársai nem vállalnak felelősséget azért az üzleti döntésért, vagy annak valamely következményéért, melyet bármely személy a jelen kiadványban foglaltak alapján hoz.

Felhívjuk a befektetők figyelmét arra, hogy a jelenlegi szabályozás alapján a befektetési alapokon elért hozam a kamatadó hatálya alá tartozik, és azt a jelenlegi szabályozás alapján 16%-os mértékű adó és 2013. augusztus 1-től 6%-os EHO fizetési kötelezettség terheli, amennyiben a befektetési jegyek megvétele 2006. augusztus 31. után történt, illetve a törvényben megfogalmazott egyéb kivételek nem állnak fenn. Felhívjuk továbbá arra is a figyelmet, hogy a befektetőket számlavezetési és egyéb költségek, valamint befektetési jegyek forgalmazása során a vételi, eladási és átváltási jutalék is terheli. A fenti költségek mértékéről a befektetési alap tájékoztatója és a befektetési jegy forgalmazójának kondíciós listája ad pontos tájékoztatást.

Alap Adatok

Az Alap indulása	2005.08.11.
Alapkezelő	Raiffeisen Befektetési Alapkezelő Zrt.
Al-alapkezelő	-
Letétkezelő	Raiffeisen Bank Zrt.
Könyvvizsgáló	RSM DTM AUDIT Tanácsadó Kft.
Vezető Forgalmazó	Raiffeisen Bank Zrt.
Az Alap típusa	részvényalap
Referencia Index	2011. dec. 31-ig: 85% MSCI EMEA Index - 15% RMAX 2012. jan. 1-től: 90% MSCI EMEA Index - 10% RMAX

Stratégia

Az alap új stratégiája szerint feltörekvő piaci részvényalként működik 2008.07.11-től. A befektetési célterület országai elsődlegesen Kelet-Európa, Oroszország, Közel Kelet és Afrika, összefoglaló nevén az EMEA régió országaiából kerülnek ki. Az alap eszközei között szereplő befektetések által reprezentált régiókat, országokat és gazdasági szektorokat az alapkezelő fundamentális alapon választja ki a fenti tágabb régióon belül. A fenti feltörekvő piaci országok jelentős része már az Európai Unió tagja és a gazdaságilag fejlett Európához történő konvergencia folyamatnak a közepén állnak. Az Alap a saját tőkéjének huszonöt százalékát meghaladó mértékben fektethet a „Deutsche Bank X-Trackers EMEA ETF” alapba.

Hozamok

év	hozam (%)	árfolyam (Ft)	nettó eszközérték (Ft)	referenciaindex hozam (%)
Az ideai adat év elejétől 2015.11.30-ig tartó időszakra vonatkozik, nem évesített.				
2015	-4,21	1,407652	313 774 481	-1,59
2014	3,15	1,469516	402 190 319	2,22
2013	-8,95	1,424664	384 141 854	-6,34
2012	9,55	1,564682	417 265 170	11,98
2011	-10,24	1,428248	1 562 388 483	-5,74
2010	30,05	1,591140	1 893 932 540	32,18
2009	56,27	1,223514	801 728 699	58,64
2008	-31,03	0,782935	499 488 126	-27,92
2007	6,26	1,135259	839 150 352	7,89
2006	5,05	1,068397	2 069 660 634	6,92
2005	1,65	1,017028	2 844 606 573	2,39

A hozam százalékos mértéke a befektető által elérhető forgalmazási költségek levonása előtti nettó hozamot mutatja be, amennyiben a teljes évben megtartotta befektetését, és az esetlegesen kifizetett hozamot visszafektette az alapba. A befektetési alap forgalmazásával (vétel, tartás, eladás) kapcsolatos költségek az alap kezelési szabályzatában és a forgalmazási helyeken megismerhetők. A múltbeli hozamok nem jelentenek garanciát az alap jövőbeli teljesítményére nézve. A közölt hozamadatok nominálisak és az adott naptári évre vonatkoznak. Az alap indulásának évében és az ideai évben a hozamok egy évnél rövidebb időre vonatkoznak.

Kiegészítő Információk

A Raiffeisen Befektetési Alapkezelő Zrt. tagja a Befektetési Alapkezelők és Vagyonkezelők Magyarországi Szövetségének (BAMOSZ). Az EMEA Részvény Alapok Alapja „részvényalap” a BAMOSZ kategorizálása szerint, mely szerint részvénytípusú eszközeit 80% fölött tartja.

Az alap árfolyam-alakulása, viszonyítási nap: 2005.08.16



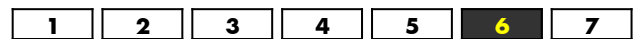
Kockázati Profil

Alacsonyabb kockázat Magasabb kockázat



Tipikusan alacsonyabb hozam

Tipikusan magasabb hozam



Ajánlott minimális befektetési időtáv



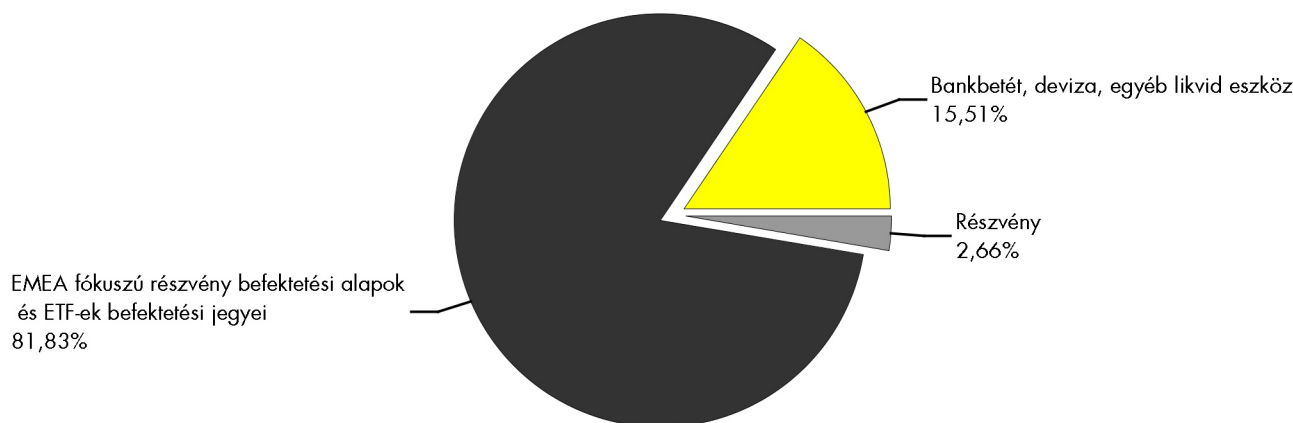
10%-nál nagyobb arányú eszközök

név	arány (%)
ISHARES MSCI SOUTH AFRICA IDX	17,75
HSBC MSCI SOUTH AFRICA ETF	16,99
ISHARES MSCI RUSSIA CAPPED ETF	16,29

Piaci események

November hónapban a tőkepiacok mozgását elsősorban az Európai Központi Bank illetve az amerikai jegybank szerepét betöltő Federal Reserve decemberi kamaddöntő ülésére vonatkozó várakozások mozgatták. Mario Draghi az EKB elnöke a hónap során többször utalt arra, hogy bővíteni tervezik a kötvényvásárlási programot. Ennek pontos részleteit nem ismerette, azonban a piac meglehetősen pozitívan fogadta a hírt, így a német DAX Index novemberben is komoly emelkedést mutatott, végül 4,9%-ot emelkedett a hónapban. Az amerikai indexekben kisebb volt a lelkesedés, az S&P 500 Index éppen csak pluszban zárt, 0,05%-kal. A technológiai papírokat tömörítő Nasdaq index szintén szerény 1,09%-os erősödést mutatott. A két régió részvénypiacinak teljesítménye közti eltérés oka vélhetően az európai és egyesült államokbeli monetáris politika divergenciájában keresendő. Az áru piacokon nem változott a trend, novemberben is tovább esett a Bloomberg által kialakított, áruipiaci termékeket magába foglaló BCOM Index értéke (-7,26%). Ezen belül is meglehetősen komoly kontraktiót produkált az olaj árfolyama, mely közel 10%-ot csökkent. Ez összefüggésben lehet azzal, hogy az októberi kínai import tovább csökkent, év/év alapon -18,8%-ot. Az alap szempontjából meghatározó emea régiót reprezentáló NDDUEMEA Index november során 6,19%-os kontraktiót mutatott. A gyengülés oka a nyersanyagárak csökkenése illetve a dollár erősödése lehet, mivel ezek hatások nagyban erodálhatják az főként áruipiaci termékek exportjára fókuszáló EMEA régió vállalatainak nyereségességét. A nyersanyagok árváltozásának kevésbé kitett közép-kelet-európai régió sem tudott érdemben emelkedni, enne oka azonban a lengyel piac gyenge teljesítményében illetve az új lengyel kormány okozta bizonytalanságban keresendő.

Az alap összetétele az adott hónap végén, a tervezett elemek szerinti bontásban*



*A grafikon az Alap Tájékoztatójában és Kezelési Szabályzatában megadott eszközkategóriák szerinti bontásban mutatja be az Alap eszközeit az adott hónap utolsó napján.

Kockázati mutatók

Szórás	16,97%
Nettó összesített kockázati kitettség	100,00%

Kockázati mutatók értelmezése

Szórás	A befektetési alap árfolyamingadozásának erősségét mutatja meg. Minél magasabb az értéke, az alap heti hozamai átlagosan annál jobban eltérhetnek az átlagos heti hozamszinttől az elmúlt öt évben. Amennyiben az alap nincs öt éves, vagy öt éven belül befektetési politikát váltott, akkor a szórás mutató részben szimulált adatokon alapulhat.
Nettó összesített kockázati kitettség	Megmutatja, hogy az alapon lévő származtatott eszközök figyelembe vételével mekkora a nettósított kockázati kitettség a nettó eszközértékhez viszonyítva.

További fontos információk

Az alap befektetési politikájáról, forgalmazási költségeiről és a befektetés lehetséges kockázatairól részletesen tájékozódjon az Alap forgalmazási helyein található kiemelt befektetői információjából, hivatalos tájékoztatójából és kezelési szabályzatából. Befektetési döntése előtt minden esetben ismerje meg a fenti dokumentumokat. Annak ellenére, hogy a jelen kiadványunk pontossága, helyessége érdekében a lehető legteljesebb körültekintéssel jártunk el az Alapkezelő nem tud garanciát vállalni az abban foglaltakért. Az Alapkezelő és annak munkatársai nem vállalnak felelősséget azért az üzleti döntésért, vagy annak valamely következményéért, melyet bármely személy a jelen kiadványban foglaltak alapján hoz.

Felhívjuk a befektetők figyelmét arra, hogy a jelenlegi szabályozás alapján a befektetési alapokon elért hozam a kamatadó hatálya alá tartozik, és azt a jelenlegi szabályozás alapján 16%-os mértékű adó és 2013. augusztus 1.-től 6%-os EHO fizetési kötelezettség terheli, amennyiben a befektetési jegyek megvétele 2006. augusztus 31. után történt, illetve a törvényben megfogalmazott egyéb kivételek nem állnak fenn. Felhívjuk továbbá arra is a figyelmet, hogy a befektetők számlavezetési és egyéb költségek, valamint befektetési jegyek forgalmazása során a vételi, eladási és átváltási jutalék is terheli. A fenti költségek mértékéről a befektetési alap tájékoztatója és a befektetési jegy forgalmazójának kondíciós listája ad pontos tájékoztatást.

Alap Adatok

Az Alap indulása	2005.08.11.
Alapkezelő	Raiffeisen Befektetési Alapkezelő Zrt.
Al-alapkezelő	-
Letétkezelő	Raiffeisen Bank Zrt.
Könyvvizsgáló	RSM DTM AUDIT Tanácsadó Kft.
Vezető Forgalmazó	Raiffeisen Bank Zrt.
Az Alap típusa	származtatott alap
Referencia Index	-

Stratégia

Az Alap befektetési politikájának 2012. márciusi módosításával átállt abszolút hozamcél elérésére, részleges tőkevédelem biztosítása mellett. Az Alap célja, hogy befektetési politikájával minél magasabb tőkenövekményt érjen el. Az Alap származtatott ügyletekbe, kollektív befektetési értékpapírokba, részvényekbe, és kamatozó eszközökbe egyaránt fektethet. A befektetők a befektetési jegyek megvásárlásával az alap eszközeinek hozamából részesedhetnek, úgy hogy a befektetési jegyek árfolyamára az alapkezelő védelmet ígér, melyet a befektetési politikával biztosít és melynek részleteit és feltételeit az Alap Kezelési Szabályzata tartalmazza.

Hozamok

év	hozam (%)	árfolyam (Ft)	nettó eszközérték (Ft)
Az ideai adat év elejétől 2015.11.30-ig tartó időszakra vonatkozik, nem évesített.			
2015	2,80	1,477826	1 265 796 528
2014	3,37	1,437635	1 465 230 943
2013	3,13	1,390810	880 810 516
2012	6,97	1,348589	315 085 171
2011	-1,27	1,260712	921 202 632
2010	2,29	1,276987	677 099 624
2009	7,15	1,248384	1 397 397 121
2008	-3,80	1,165030	1 530 118 407
2007	7,05	1,211015	2 229 647 428
2006	9,05	1,131276	1 766 444 655
2005	3,68	1,037356	859 680 385

A hozam százalékos mértéke a befektető által elérhető forgalmazási költségek levonása előtti nettó hozamot mutatja be, amennyiben a teljes évben megtartotta befektetését, és az esetlegesen kifizetett hozamot visszafektette az alapba. A befektetési alap forgalmazásával (vétel, tartás, eladás) kapcsolatos költségek az alap kezelési szabályzatában és a forgalmazási helyeken megismerhetők. A múltbeli hozamok nem jelentenek garanciát az alap jövőbeli teljesítményére nézve. A közölt hozamadatok nominálisak és az adott naptári évre vonatkoznak. Az alap indulásának évében és az ideai évben a hozamok egy évnél rövidebb időre vonatkoznak.

Kiegészítő Információk

A Raiffeisen Befektetési Alapkezelő Zrt. tagja a Befektetési Alapkezelők és Vagyonkezelők Magyarországi Szövetségének (BAMOSZ).
A Raiffeisen Index Prémium Alap „származtatott alap” a BAMOSZ kategorizálása szerint.

Kockázati Profil

Alacsonyabb kockázat Magasabb kockázat



Tipikusan alacsonyabb hozam Tipikusan magasabb hozam

1	2	3	4	5	6	7
---	---	---	---	---	---	---

Ajánlott minimális befektetési időtáv

1hét	1hó	6hó	1év	2év	3év	5év
------	-----	-----	-----	-----	-----	-----

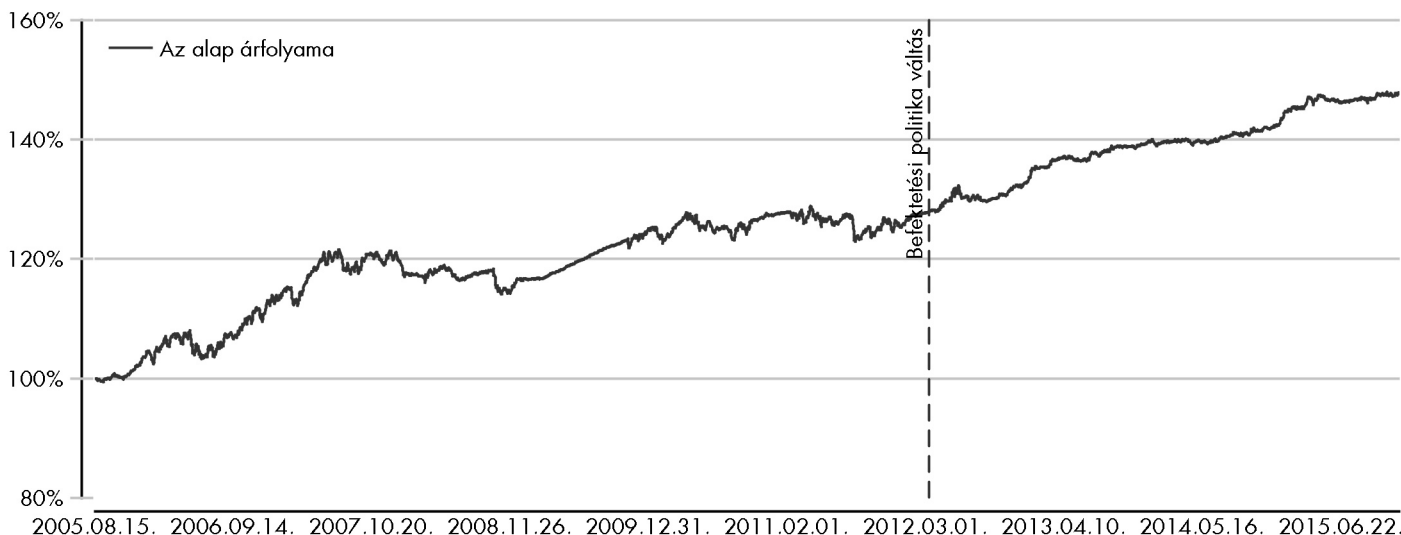
10%-nál nagyobb arányú eszközök

név	arány (%)
REP OF HUNGARY 4 CHF	22,32
2017/C Magyar Államkötvény	11,88
D151223	11,84

10%-nál nagyobb arányú kibocsátók

név	arány (%)
Magyar Állam	64,64

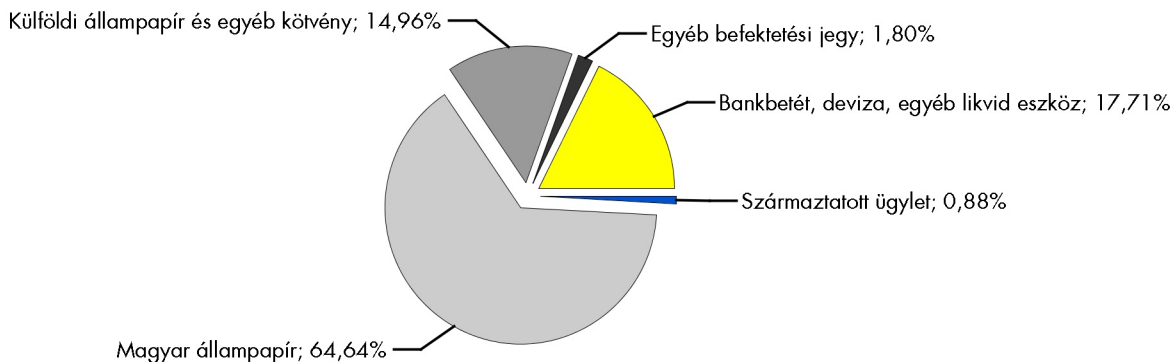
Az alap árfolyama, viszonyítási pont: 2005.08.15



Piaci események

November hónapban a tőkepiacok mozgását elsősorban az Európai Központi Bank illetve az amerikai jegybank szerepét betöltő Federal Reserve decemberi kamaddöntő ülésére vonatkozó várakozások mozgatták. Mario Draghi az EKB elnöke a hónap során többször utalt arra, hogy bővíteni tervezik a kötvényvásárlási programot. Ennek pontos részleteit nem ismerette, azonban a piac meglehetősen pozitívan fogadta a hírt, így a német DAX Index novemberben is komoly emelkedést mutatott, végül 4,9%-ot emelkedett a hónapban. Az amerikai indexekben kisebb volt a lelkesedés, az S&P 500 Index éppen csak pluszban zárt, 0,05%-kal. A technológiai papírokat tömörítő Nasdaq index szintén szerény 1,09%-os erősödést mutatott. A két régió részvénypiacinak teljesítménye közti eltérés oka vélhetően az európai és egyesült államokbeli monetáris politika divergenciájában keresendő. Az áru piacokon nem változott a trend, novemberben is tovább esett a Bloomberg által kialakított, áruipiaci termékeket magába foglaló BCOM Index értéke (-7,26%). Ezen belül is meglehetősen komoly kontrakciót produkált az olaj árfolyama, mely közel 10%-ot csökkent. Ez összefüggésben lehet azzal, hogy az októberi kínai import tovább csökkent, év/év alapon -18,8%-ot. Az olaj további esése kedvezett az alapnak azonban ennek megfelelően a rubel árfolyama is gyengült, ami ellensúlyozta az olaj hatását. Az alap aktív volt a tőkepiacokon is, a DAX Indexben emelkedésére játszó pozíciókat, míg a Nasdaq illetve az S&P 500 indexekben határidős eladási pozíciókat alakított ki. A várhatóan magasabb egyesült államokbeli kamatkörnyezet, az erős munkaerőpiac okozta béryomás, illetve az erős dollár együttes hatásának köszönhetően várhatóan az európai vállalatok jóval kompetitívobbé tudnak válni amerikai versenytársaiknál. Az alap továbbra is tart emelkedésre játszó pozíciókat a hong kongi Hang Seng Indexben, annak alulértékeltége miatt.

Az alap összetétele az adott hónap végén, a tervezett elemek szerinti bontásban*



*A grafikon az Alap Tájékoztatójában és Kezelési Szabályzatában megadott eszközkategóriák szerinti bontásban mutatja be az Alap eszközeit az adott hónap utolsó napján.

Kockázati mutatók

Szórás	4,81%
Nettó összesített kockázati kitétség	123,76%

Kockázati mutatók értelmezése

Szórás	A befektetési alap árfolyamingadozásának erősségét mutatja meg. Minél magasabb az értéke, az alap heti hozamai átlagosan annál jobban eltérhetnek az átlagos heti hozamszinttől az elmúlt öt évben. Amennyiben az alap nincs öt éves, vagy öt éven belül befektetési politikát váltott, akkor a szórás mutató részben szimulált adatokon alapulhat.
Nettó összesített kockázati kitétség	Megmutatja, hogy az alapon lévő származtatott eszközök figyelembe vételével mekkora a nettósított kockázati kitétség a nettó eszközértékhez viszonyítva.

További fontos információk

Az alap befektetési politikájáról, forgalmazási költségeiről és a befektetés lehetséges kockázatairól részletesen tájékozódjon az Alap forgalmazási helyein található kiemelt befektetői információjából, hivatalos tájékoztatójából és kezelési szabályzatából. Befektetési döntése előtt minden esetben ismerje meg a fenti dokumentumokat. Annak ellenére, hogy a jelen kiadványunk pontossága, helyessége érdekében a lehető legteljesebb körültekintéssel jártunk el az Alapkezelő nem tud garanciát vállalni az abban foglaltakért. Az Alapkezelő és annak munkatársai nem vállalnak felelősséget azért az üzleti döntésért, vagy annak valamely következményéért, melyet bármely személy a jelen kiadványban foglaltak alapján hoz.

Felhívjuk a befektetők figyelmét arra, hogy a jelenlegi szabályozás alapján a befektetési alapokon elért hozam a kamatadó hatálya alá tartozik, és azt a jelenlegi szabályozás alapján 16%-os mértékű adó és 2013. augusztus 1.-től 6%-os EHO fizetési kötelezettség terheli, amennyiben a befektetési jegyek megvétele 2006. augusztus 31. után történt, illetve a törvényben megfogalmazott egyéb kivételek nem állnak fenn. Felhívjuk továbbá arra is a figyelmet, hogy a befektetők számlavezetési és egyéb költségek, valamint befektetési jegyek forgalmazása során a vételi, eladási és átváltási jutalék is terheli. A fenti költségek mértékéről a befektetési alap tájékoztatója és a befektetési jegy forgalmazójának kondíciós listája ad pontos tájékoztatást.

Ézúton is tájékoztatjuk Önöket, hogy a Felügyelet H-KE-III-612/2015. számú határozatában engedélyezte a Raiffeisen Befektetési Alapkezelő Zrt. (székhelye: 1054 Budapest, Akadémia utca 6.) által kezelt - Raiffeisen Index Prémium Származtatott Alap (ISIN: HU0000703707) Kezelési Szabályzatának és Tájékoztatójának módosítását. A módosítás érinti a III. fejezet 14-es pontjának (Az egyes portfólióelemek maximális, illetve minimális vagy tervezett aránya) tartalmát, melynek hatályba lépése 2015.08.10-e volt. Felhívjuk szíves figyelmét, hogy a fenti módosítás értelmében csak azon Ügyfél állományok tekintetében volt EHO mentes az Alap hozama, amelyekre igaz volt az, hogy azt az Ügyfél az EHO mentesség bevezetését követően vásárolta (2013. november 10. után) és a visszaváltási megbízása még a módosítás hatályba lépése előtt –azaz 2015.08.09-ig – teljesült.

Dialóg Likviditási Befektetési Alap intézményi sorozat



DIALÓG
BEFEKTETÉSI ALAPKEZELŐ ZRT.

Havi jelentés - 2015. NOVEMBER (Készítés időpontja: 2015.11.30)

Alapinformációk

Alapkezelő:	Dialóg Befektetési Alapkezelő Zrt.
Letétkezelő:	Unicredit Bank Zrt.
Vezető forgalmazó:	UniCredit Bank Hungary Zrt.
Könyvvizsgáló:	Trusted Adviser Könyvvizsgáló és Tanácsadó Kft.
Benchmark összetétele:	100% ZMAX index
ISIN kód:	HU0000713367
Indulás:	2014.03.11.
Devizanem:	HUF
A teljes alap nettó eszközértéke:	1 641 106 688 HUF
Intézményi sorozat nettó eszközértéke:	1 032 842 HUF
Egy jegyre jutó nettó eszközérték:	1,0184 HUF

Befektetési politika

Az Alap nyilvános, nyíltvégű, a BAMOSZ besorolása szerint likviditási típusú befektetési alap. Az Alap célja, hogy magas likviditású, rövid lejáratú forintbefektetéseken keresztül folyamatosan versenyképes pénzpiaci hozamot érjen el. Az Alap befektetéseinek átlagos hátralévő futamideje nem haladhatja meg a 90 napot. Az Alapkezelő törekszik arra, hogy az Alap nettó eszközértékének ingadozása a lehető legalacsonyabb legyen. Az Alap kizárólag Magyarországon, magyar forintban denominált eszközökbe fektet be: bankbetétekbe, diszkontkincstárjegyekbe, rövid hátralévő futamidejű állampapírokba. Az Alap portfóliójában származékos ügyletek nem szerepelnek. Az Alap referencia indexe: 100% ZMAX Index.

Forgalmazók

Concorde Értékpapír Rt.

Az alap által elért nettó hozam:

Időtáv	Befektetési jegy hozama	Benchmark hozama
indulástól	1,06 %	1,74 %
1 hónap	-0,01 %	0,05 %
3 hónap	0,03 %	0,13 %
6 hónap	0,25 %	0,45 %
idén	0,62 %	1,12 %

Kockázati mutatók az elmúlt 12 hónapra:

Az alap heti hozamokból számolt évesített szórása: 0,16 %

A benchmark heti hozamokból számolt évesített szórása: 0,15 %

Kockázati profil:

A javasolt minimális befektetési idő:



Kockázati besorolás a heti hozamok elmúlt időszaki szórása alapján:



A hónap történései röviden:

A hazai értékpapírpiacra a hozamgörbe egy éven belüli részén emelkedtek a hozamok, míg az éven túli kötvények hozama stagnált 2015 novemberében. A Vagyonkezelő a hónap során csökkentette az Alap díjterhelését.

A portfólió összetétele 2015.11.30

Eszköz típusa	Részarány
Kincstárjegyek	98,74 %
Számlapénz	1,32 %
Kötelezettség	-0,12 %
Összesen	100,00 %
Származtatott ügyletek	0,00 %
Nettó korrekciós tőkeáttétel	100,04 %

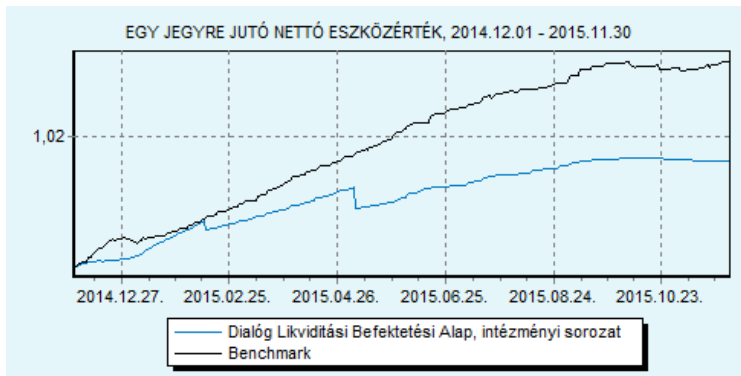
Az 5 legnagyobb pozíció:

D151230 (Magyar Állam)
D151223 (Magyar Állam)
D160203 (Magyar Állam)
D160217 (Magyar Állam)
D151209 (Magyar Állam)

10%-nál magasabb részarányt képviselő kibocsátók

Magyar Állam

Az alap teljesítménye az elmúlt 12 hónapban



Az alapok múltbeli teljesítménye nem nyújt garanciát a jövőbeli hozamok nagyságára. Jelen hirdetés nem minősül ajánlattételnek vagy befektetési tanácsadásnak. A befektetés részletes feltételeit az Alap Tájékoztatója tartalmazza, mely a mindenkor érvényes kondíciós listákkal együtt megtalálható a forgalmazási helyeken. A befektetési alap forgalmazásával (vétel, tartás, eladás) kapcsolatos költségek az alap kezelési szabályzatában és a forgalmazási helyeken megismerhetők.

MAGYAR POSTA TAKARÉK HOSSZÚ KÖTVÉNY BEFEKTETÉSI ALAP

HAVI PORTFÓLIÓJELENTÉS
2015. NOVEMBER



DIÓFA
ALAPKEZELŐ



Az Alap bemutatása

Az Alap célja, hogy a hazai kötvénypiac termékeibe fektessen be, és ezzel a MAX indexhez képest magasabb tőkenövekedést biztosítson a Befektetési Jegy tulajdonosok számára. A befektetési állomány túlnyomó többségét a Magyar Állam által kibocsátott állampapírok alkotják. Az Alap likviditásának megőrzése céljából az egy éven belüli kis árfolyam ingadozással rendelkező instrumentumok is megjelennek a portfólióban. A portfólió összetételét a hazai állampapírok mellett magyar állami garancia mellett kibocsátott kötvények, MNB instrumentumok, jelzáloglevelek és egyéb vállalati kötvények is diverzifikálják. Az Alap idegen devizában kibocsátott hitelviszonyt megtestesítő értékpapírokat is tarthat, valamint a befektetési célok hatékony elérése érdekében származékos ügyleteket is alkalmazhat a kamat és devizakockázatok kezelésére. (Az Alap korábbi neve Takarékinvest Hazai Kötvény Befektetési Alap volt, mely 2015. július 2. napjától Magyar Posta Takarékek Hosszú Kötvény Befektetési Alapra módosult.)

Alap főbb adatai

2015.11.30.

Egy jegyre jutó nettó eszközérték	2,774034 Ft
Alap fajtája	Értékpapír befektetési alap
Alap típusa	Nyilvános, nyíltvégű, határozatlan idejű
ISIN kód	HU0000702857
Alapkezelő neve	Diófa Alapkezelő Zrt.
Letétkezelő neve	Magyar Takarékszövetkezeti Bank Zrt.
Elsődleges forgalmazó	Magyar Takarékszövetkezeti Bank Zrt.
Referenciaindex	100% MAX
Befektetési jegy devizaneme	Magyar forint
Nyilvános folyamatos forgalmazás kezdete	2000. január 6.
Összesített nettó eszközérték	1 946 698 778 Ft
Elszámolási nap	T+1 nap
Ajánlott minimum befektetési időtáv	2 év

Kockázati profil

Alacsonyabb kockázat Magasabb kockázat

Alacsonyabb várható hozam Magasabb várható hozam

1	2	3	4	5	6	7
---	---	---	---	---	---	---

Kockázati mutatók

Nettó összesített kockázati kitettség	24,17%
Szórás*	5,96%

* Az Alap indulása óta, heti adatokból számolva, évesítve

Az Alap teljesítménye (nominális, nem évesített** hozamok)

	2010	2011	2012	2013	2014	2015 ***	Indulástól****
Alap	5,98%	-1,13%	22,18%	7,01%	11,81%	4,70%	6,50%
Benchmark	6,40%	1,64%	21,90%	10,03%	12,58%	4,62%	9,05%

** Forgalmazási, számlavezetési költségek, kamatadó és egészségügyi hozzájárulás (EHO) levonása előtti, az alap működési költségeivel csökkentett nettó hozamok.

*** Nominális hozam, adott naptári évre.

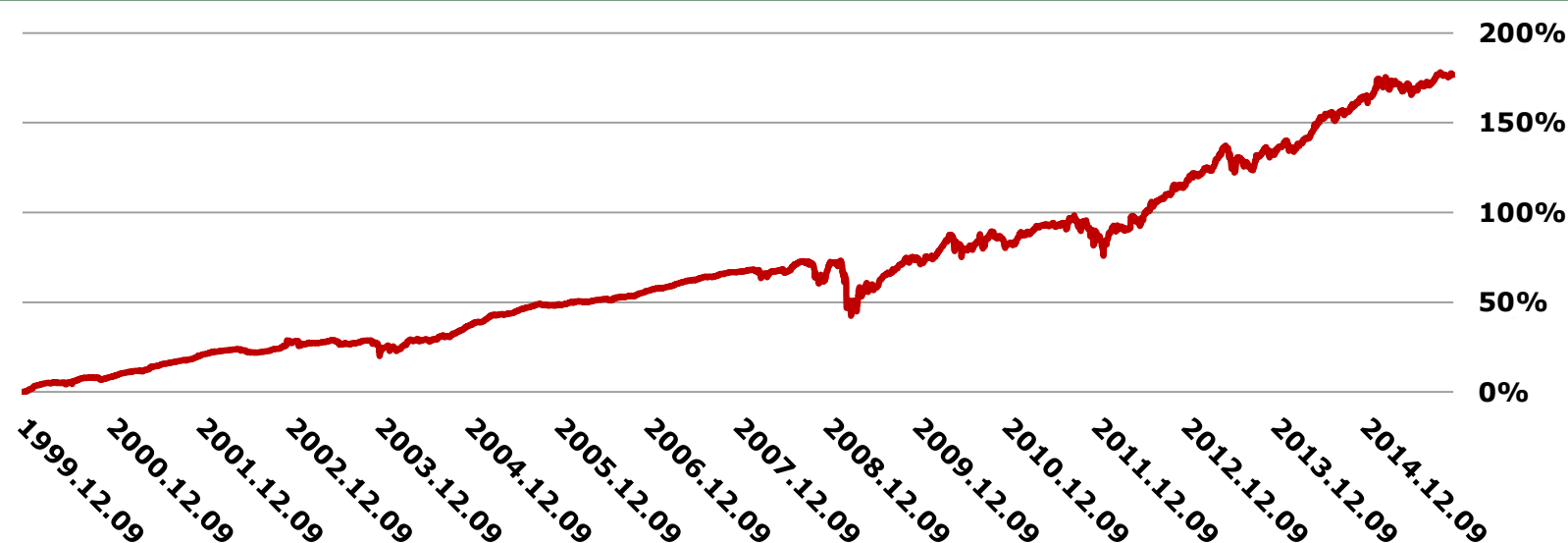
**** 2000.01.06 - 2015.11.30. időszakra, évesített adat.

Az Alap múltbeli teljesítménye, hozama nem jelent garanciát a jövőbeni teljesítményre, hozamra. Jelen kiadvány nem minősül ajánlattételnek vagy befektetési tanácsadásnak! Az Alap forgalmazásával (vétel, tartás, visszaváltás) kapcsolatos költségek az Alap Kezelési Szabályzatában, a forgalmazási helyeken, valamint a Kiemelt Befektetői Információból megismerhetők. Az Alap befektetési politikájáról, forgalmazási költségeiről és a lehetséges kockázatairól részletesen tájékozódjon az Alap forgalmazási helyein található hivatalos tájékoztatójából és Kezelési Szabályzatából, a Forgalmazó által közzétett Hirdetményből, valamint a Kiemelt Befektetői Információból.

10%-nál nagyobb arányú eszközök

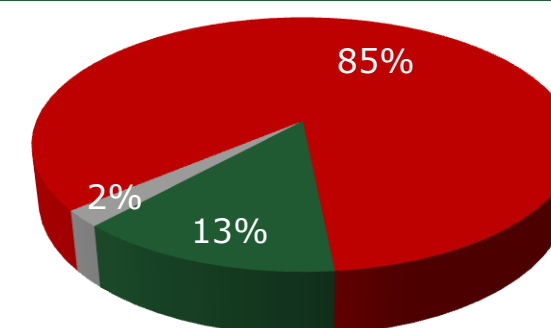
2019/A, 2022/B, 2024/B, FJ21NF01

Az Alap teljesítménye a folyamatos forgalmazás kezdetétől



Az Alap portfóliójának összetétele

- Magyar állampapír
- Jelzáloglevelek
- Számlapénz, betét



Piaci jelentés

Novemberben a piacokat az Amerikából érkező makro adatok, a FED felől érkező információk és az EKB újabb eszközvásárlási programja mozgatta. Az amerikai jegybank szerepét betöltő FED kamatemelésének megkezdésével kapcsolatban szinte egyhangú az elemzői konszenzus, miszerint decemberben kamatemelés fog következni. A kérdés csupán a decemberi kamatemelés mértéke, illetve a későbbi kamatemelések ütemezése. A hónap során a vezető amerikai részvényindex oldalozott (S&P500: +0,05%), míg a német DAX index értéke felülteljesítve amerikai társát 4,90%-kal növelte. Az eszközárakat ebben a hónapban is az EKB részéről várt eszközvásárlási program felülvizsgálata és újabb gazdasági stimulusok alkalmazása hajtotta. Az amerikai és európai jegybankok felől érkező divergens hírek hatására az USD tovább tudott erősödni az EUR-val szemben. Az EUR/USD keresztárfolyama a várt monetáris politikai lépések miatt megközelítőleg további 4%-kal gyengült a hónap során. Itthon a Monetáris Tanács nem változtatott az 1,35%-os alapkamat szintjén. Az MNB közleménye szerint előreláthatólag középtávon nem lesz szükség a kamatszint változtatására. Bárabb elemzői várakozások szerint akár további kamatcsökkentésre is sor kerülhet a jövő évben, az EKB eszközvásárlási programjának esetleges kibővítésével párhuzamosan, míg a jegybanki döntéshozók egyéb kommentárjai alapján egyéb csatornákon keresztül történhet lazítás a monetáris kondíciókon. Az októberi GDP éves szinten 2,3%-os növekedést mutatott a várt 2,5%-kal szemben, míg az infláció 0,1%-os növekedést mutatott éves szinten, a várt 0,0% helyett. Az euró-forint árfolyam jelentősen nem változott, a 310 és 315 közötti sávban mozgott novemberben. A BUX index 10,26%-kal emelkedett, a növekedést a blue chip részvények közül a Richter (+18,53%) és az OTP (+12,24%) árfolyama vezette. A Richter ezzel az emelkedéssel történelmi csúcspontjára került a hónap végén.