

ISIN kód HU0000701834

Alapinformációk

Referencia befektetés: 100% MAX Index,
BAMOSZ besorolás: hosszú kötvényalap
A sorozat indulása: 1997. január 24.
Letétkezelő: UniCredit Bank
Hungary Zrt.
Könyvvizsgáló: Deloitte Könyvvizsgáló
és Tanácsadó Kft.

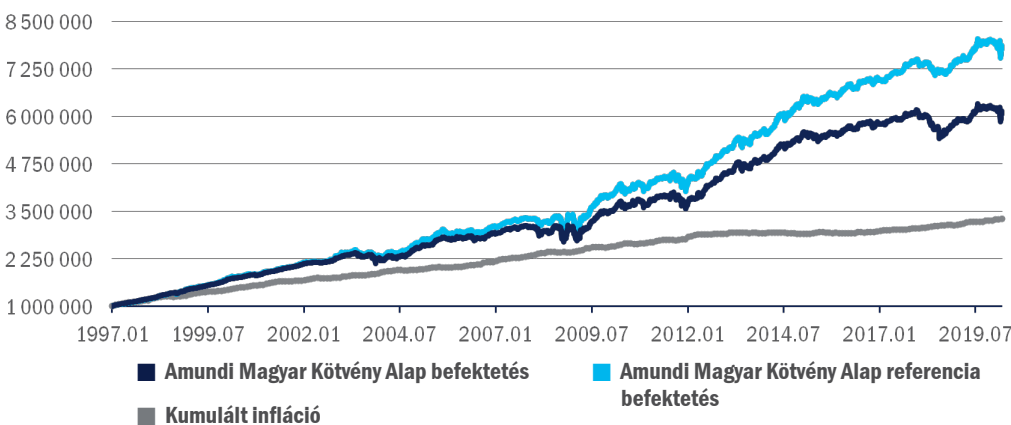
Az alap teljes nettó
eszközértéke 2020.03.31-én: 12 645 828 431 Ft
Egy jegyre jutó nettó eszköz-
érték 2020.03.31-én A sorozat: 6,041658 Ft
Javasolt minimális befektetési idő: 2 év
Devizanem: HUF
Alap VaR mutató¹: 3,79%
Referencia befektetés VaR mutató¹: 3,10%
Alap szórás²: 4,82%
Referencia befektetés szórás²: 4,14%
Kockázat/nyereség profil³: 3
Teljes költség hányados
(TER mutató)⁴:

2018	1,43%
2017	1,43%
2016	1,43%
2015	1,43%
2014	1,39%
2013	1,31%
2012	1,23%
2011	1,34%
2010	1,24%
2009	1,25%

Piaci környezet

Az Amundi Magyar Kötvény Alap elsősorban hosszabb futamidejű kötvénybefektetésekre fókuszál. Az Alap a benchmark alatti átlagjával rendelkezett a hónap során, amin nem változtattunk. A március soha nem látott volatilitást hozott a tőkepiacokra, nem csak a részvénypiacokon, hanem a kötvény és devizapiacokon is. A hosszú hozamok csökkentek a hónap elején, követve a fejlett piacokat, miközben a dollár is gyengült. Március 9-étől azonban megfordultak az irányok és a szaúdi kitermelés növelés hatására bekövetkező nagymértékű olajárcsökkenés miatt USA dollárba kezdtek el menekülni a befektetők, így erősödni kezdett a dollár, tovább estek a részvények, és a kötvényhozamok emelkedésnek indultak. A nyersanyagárak esése miatt nagymértékű tőke kivonás kezdődött a fejlődő piacokról, ami hazánkat sem kímélte. A hazai hosszú hozamok rövid idő alatt 150 bázispontot emelkedtek, miközben a forint újabb és újabb történelmi mélypontra gyengült. A hazai jegybank a rövid hozamok megemelésével próbálta megállítani a forint gyengülését, kevés sikerrel. Az Alap kismértékű duration alulsúllyal zárta a hónapot.

Kezdeti 1 000 000 Ft-os befektetés változása az indulástól 2020.03.31-ig



Forrás: KSH, ÁKK, Amundi Alapkezelő

Célkitűzések és befektetési politika

Befektetési cél: mérsékelt kockázat felvállalása mellett a hazai állampapírokkal versenyképes hozam elérése.

Befektetési eszközök: elsősorban közepes és hosszabb futamidejű magyar állampapírok, emellett pénzügyi eszközök, vállalati kötvények, jelzáloglevelek, külföldi kötvények, eseti jelleggel származtatott eszközök. Az alap esetében nincs tőkeáttétel, az alapkezelő a devizakockázat csökkentése érdekében fedezeti ügyleteket köthet.

Hozam adatok

2020.03.31	Alap	Referencia befektetés
Év elejétől számított hozam*	-	-
12 hónap*	1,71%	2,11%
2 évre**	0,05%	2,15%
3 évre**	0,98%	3,29%
4 évre**	1,32%	3,19%
5 évre**	1,83%	3,73%
Indulástól**	8,06%	9,46%

* nem évesített hozam

** évesített hozam

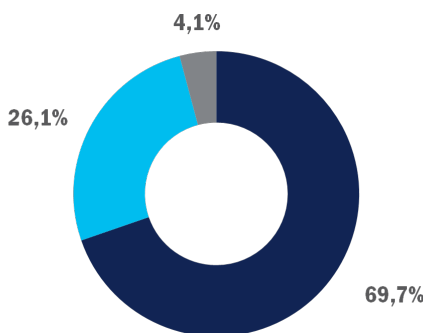
Naptári éves hozamok

	Alap	Referencia befektetés
2019	7,01%	7,74%
2018	-5,02%	-0,95%
2017	4,74%	6,41%
2016	5,26%	6,73%
2015	2,40%	4,48%
2014	11,15%	12,58%
2013	8,89%	10,03%
2012	22,19%	21,90%
2011	0,03%	1,64%
2010	6,40%	6,40%

A portfólió összetétele*

2020.03.31

Magyar állampapír	8 815 492 050 Ft
Hazai vállalati és egyéb kötvények	3 306 665 721 Ft
Egyéb eszközök**	523 670 660 Ft
Eszközök összesen	12 645 828 431 Ft



Kerekített értékek

Az 5 legnagyobb súlyú befektetés

2028/A MÁK	23,71%
2025/B MÁK	14,13%
2026/D MÁK	8,15%
2027/A MÁK	7,92%
YAPI VE KREDI BANKASI AS 5.75 02/24/22	5,37%

* A portfólió összetétel az alap teljes eszközértékére vonatkozik.

** Az egyéb eszközök az alap folyószámla-egyenlegét, pénzügyi betéteit, az úton lévő tételeket, a napi forgalmazás egyenlegét, a határidős pozíciók nettó értékét és a költségeket foglalják magukban. Havi zárásakor a határidős pozíciók nettó értéke -107 230 744 Ft.

Kockázat/nyereség profil



Alacsonyabb kockázat, tipikusan alacsonyabb hozam

Magasabb kockázat, tipikusan magasabb hozam

SRRI érték, amely a KIID dokumentumban is megjelenő kockázat/nyereség profilt mutatja be. A legalacsonyabb kategória nem jelent kockázatmentes befektetést. Az SRRI mutató nem garantált és idővel változhat.

Fontos információ

Az Alap múltbeli teljesítménye nem jelent garanciát az Alap jövőbeli teljesítményére nézve. Az Amundi Alapkezelő Zrt. jelen kiadványában a BAMOSZ Teljesítmény-bemutatói és Hirdetési normáiban meghatározott időszakokra vonatkozóan mutatja be az alapok teljesítményét.

Az Alap fent bemutatott hozam- és teljesítmény adatai a forgalmazási költségek levonása előtti nettó adatok. A referencia befektetés fentiekben szereplő hozam- és teljesítmény adatai az alapot terhelő költségek levonása utáni értékek. A referencia befektetés hozama egy olyan viszonyítási alapként használt hozam, amelyhez egy portfólió vagy befektetési alap teljesítményét mérik. Az Alap teljesítménye magasabb és alacsonyabb is lehet, mint a választott referenciaindex teljesítményét reprezentáló adat.

Jogi nyilatkozat

Jelen tájékoztatás nem minősül ajánlattételnek vagy befektetési tanácsadásnak.

Tájékoztatjuk továbbá, hogy a befektetésből származó haszon és a befektetés eredeti értéke ingadozni fog, ami által a befektetők tulajdonában lévő eszközök, amennyiben azok értékesítésére sor kerül, többet vagy kevesebbet is érhetnek, mint a befizetett összeg. Felhívjuk a figyelmet, hogy az Alap nettó eszközértéke a vagyon lehetséges összetételénél fogva erőteljesen ingadozhat. Javasoljuk, hogy mielőtt meghozza befektetési döntését óvatosan mérlegelje a befektetés tárgyát, kockázatát, díjait és a befektetésből származó esetleges károkat. Ennek megfelelően kérjük, hogy döntése meghozatala előtt tájékozódjon az alap befektetési politikájáról, forgalmazási és egyéb költségeiről, a befektetés lehetséges kockázatairól az Alap MNB (továbbiakban „Felügyelet”) által jóváhagyott, mindenkor hatályos, hivatalos tájékoztatójából, kezelési szabályzatából és kiemelt befektetői információjából, melyek az alapkezelő (www.amundi.hu), a forgalmazó(k) és a Felügyelet (www.kozzetetelek.hu) honlapjain érhetőek el. Az Alaphoz kapcsolódó forgalmazási költségekről az említett dokumentumokon túl a forgalmazó honlapján közzétett mindenkor hatályos kondíciós lista is tájékoztatást nyújt.

Jelen kiadványt az Amundi Alapkezelő Zártkörűen Működő Részvénytársaság (tev. eng. száma: H-EN-III-136/2014.), az Amundi csoport vállalata jelentette meg. Az Amundi Alapkezelő Zrt. törekszik a jelen kiadványban szereplő információk folyamatos frissítésére, ugyanakkor nem vállal felelősséget az információk esetleges hiányosságai vagy pontatlanságai miatt. A befektetési jegyek egyik forgalmazója az UniCredit Bank Hungary Zrt. (tev. eng. száma: I-1523/2003) a Budapesti Értéktőzsde tagja (honlap: www.unicreditbank.hu).

Lábjegyzetek

¹ Kockázatot érték mutató, konfidencia szint: 99%, tartási periódus: 20 nap.

² Az alap árfolyamának átlagától való átlagos eltérésének mértéke.

³ SRRI mutató.

⁴ A sorozatot terhelő összes közvetlen költség aránya az átlagos kezelt vagyona vetítve.

ISIN kód HU0000701842

Alapinformációk

Referencia befektetés:	100% BUX (2011. január 14-től)
BAMOSZ besorolás:	részvényalap
A sorozat indulása:	1997. január 24.
Letétkezelő:	UniCredit Bank Hungary Zrt.
Könyvvizsgáló:	Deloitte Könyvvizsgáló és Tanácsadó Kft.
Az alap teljes nettó eszközértéke 2020.03.31-én:	4 014 470 462 Ft
Egy jegyre jutó nettó eszközérték 2020.03.31-én A sorozat:	3,611761 Ft
Javasolt minimális befektetési idő:	3-5 év
Devizanem:	HUF
Alap VaR mutató ¹ :	13,69%
Referencia befektetés VaR mutató ¹ :	13,78%
Alap szórás ² :	19,35%
Referencia befektetés szórás ² :	19,41%
Kockázat/nyereség profil ³ :	5
Teljes költség hányados (TER mutató) ⁴ :	2016 2,27%
	2015 2,30%
	2014 2,25%
	2013 2,20%
	2012 2,16%
	2011 2,17%
	2018 2,25%
	2010 2,15%
	2017 2,25%
	2009 2,19%

Piaci környezet

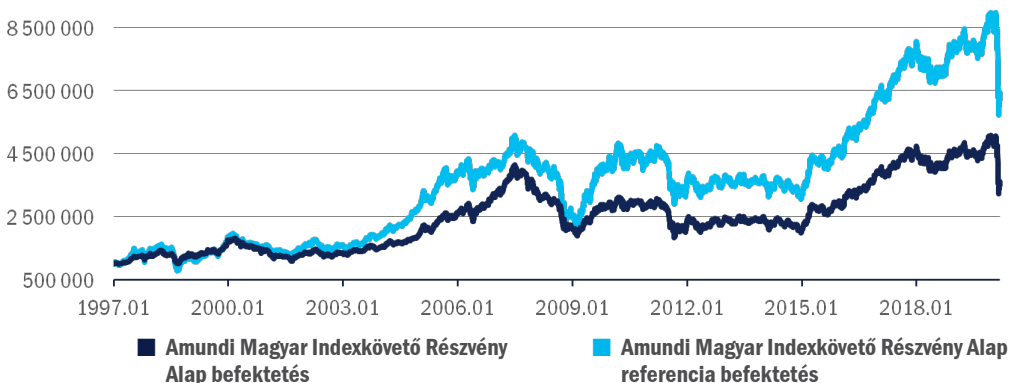
A Covid-19 márciusban is megviselte a magyar részvényt piacot, mely alulteljesítette a régiós és a német részvényt piacot. A BUX index egészen március 19-ig folytatta a február 19-től induló szabadesését. Március 19-től azonban 12,7%-ot emelkedett a hónap végéig, ami azonban messze nem volt elegendő ahhoz, hogy ledolgozza a korábbi veszteségeket. Ezzel a BUX az első negyedévben is alul-teljesítette a fejlett és a fejlődő részvényt piacok indexeinek többségét. Ennek elsődleges oka a két vezető papír mélyrepülése volt. A pandémia tényerése óta kettévált tehát a magyar részvényt piac a válságnak fundamentális szempontból ellenálló és kevésbé ellenálló papírokra.

A MOL duplán szenvedett a hónap folyamán. Egyrészt a rendkívül alacsony olajárak nem kedveznek az upstream üzletágnak, másrészt a régióban értékesített üzemanyagok alacsony volumene a járvány tényerése miatt a downstream üzletet helyezte nyomás alá, amin csak keveset tompított a márciusban enyhén szélesedő finomítói marzs. A kiskereskedelemben a nem-üzemanyag értékesítés is vélhetően visszaeshetett márciusban a vírus hatására, így a szokásos tompító funkcióját elvesztette az üzletág.

Az OTP-t a makrogazdaság hirtelen fékezése, a hitelviszafizetési moratórium és a tervezett banki külön-adó bejelentése egy 28,5%-os márciusi esésbe taszította. A Richter teljesítménye szöges ellentétben állt márciusban a két nagyobb magyar blue chip vállalattal, tekintve, hogy a gyógyszeripar jó eséllyel kevésbé sínlyi meg a járvány miatt kialakult krízishelyzetet, bár a disztribúciós láncban, valamint a felírt receptek volumenében lehetnek még meggingások.

A Magyar Telekom elméletileg haszonélvezője a digitális kommunikációs csatornák felgyorsuló kiépülése által generált adatforgalom növekedésnek, viszont egy szélsőségesen mély és elnyúló válság akár az előfizetések egy részének lemondásával is járhat. Ezt a forgatókönyvet jelenleg vélhetően nagyon kis valószínűséggel árazhatja a piac. A krízis ellenére az ideai kereslet relatíve kevésbé csökkenhet az áramtermelés, irodabérbeadás (fix szerződések), nyomtatás/okmánykészítés szegmensekben, így ezen szektorok prominens képviselői messze felülteljesítették a BUX indexet.

Kezdeti 1 000 000 Ft-os befektetés változása az indulástól 2020.03.31-ig



Forrás: Bloomberg, Amundi Alapkezelő

Célkitűzések és befektetési politika

Befektetési cél: a hazai részvényt piac elsődleges részvényindexének, a BUX indexnek az alakulását követő teljesítmény elérése, az index összetételéhez hasonló részvényportfólió kialakításán keresztül.

Befektetési eszközök: a BUX indexben szereplő részvények, valamint a likviditás biztosítása értékben a portfólió maximum 10%-a erejéig hazai állampapírok és pénzpiaci eszközök. Az alap esetében nincs tőkeáttétel, az alapkezelő a devizakockázat csökkentése érdekében fedezeti ügyleteket köthet.

Hozam adatok

2020.03.31	Alap	Referencia befektetés
Év elejétől számított hozam*	-	-
12 hónap*	-22,05%	-20,51%
2 évre**	-7,60%	-5,69%
3 évre**	-1,34%	1,56%
4 évre**	2,81%	5,79%
5 évre**	7,77%	10,96%
Indulástól**	5,69%	10,02%

* nem évesített hozam

** évesített hozam

Naptári éves hozamok

	Alap	Referencia befektetés
2019	15,66%	17,74%
2018	-2,66%	-0,61%
2017	17,44%	23,04%
2016	29,76%	33,79%
2015	39,75%	43,81%
2014	-11,20%	-10,40%
2013	3,45%	2,15%
2012	8,73%	7,06%
2011	-24,00%	-20,77%
2010	-2,25%	1,30%

A portfólió összetétele*

2020.03.31

Magyar részvények	4 014 785 885 Ft
Egyéb eszközök**	-315 423 Ft
Eszközök összesen	4 014 470 462 Ft

-0,01%



100,0%

Kerekített értékek

Az 5 legnagyobb súlyú részvény

OTP	34,82%
RICHTER GEDEON	27,15%
MOL	26,56%
MAGYAR TELEKOM	6,28%
GRAPHISOFT PARK SE	1,37%

* A portfólió összetétel az alap teljes eszközértékére vonatkozik.

** Az egyéb eszközök az alap folyószámla-egyenlegét, pénzpiaci betéteit, az úton lévő tételeket, a napi forgalmazás egyenlegét, a határidős pozíciók nettó értékét és a költségeket foglalják magukban. Havi záráskor a határidős pozíciók nettó értéke 0 Ft.

Kockázat/nyereség profil



Alacsonyabb kockázat, tipikusan alacsonyabb hozam

Magasabb kockázat, tipikusan magasabb hozam

SRRI érték, amely a KIID dokumentumban is megjelenő kockázat/nyereség profilt mutatja be. A legalacsonyabb kategória nem jelent kockázatmentes befektetést. Az SRRI mutató nem garantált és idővel változhat.

Fontos információ

Az Alap múltbeli teljesítménye nem jelent garanciát az Alap jövőbeli teljesítményére nézve. Az Amundi Alapkezelő Zrt. jelen kiadványában a BAMOSZ Teljesítmény-bemutatói és Hirdetési normáiban meghatározott időszakokra vonatkozóan mutatja be az alapok teljesítményét.

Az Alap fent bemutatott hozam- és teljesítmény adatai a forgalmazási költségek levonása előtti nettó adatok. A referencia befektetés fentiekben szereplő hozam- és teljesítmény adatai az alapot terhelő költségek levonása utáni értékek. A referencia befektetés hozama egy olyan viszonyítási alapként használt hozam, amelyhez egy portfólió vagy befektetési alap teljesítményét mérik. Az Alap teljesítménye magasabb és alacsonyabb is lehet, mint a választott referenciaindex teljesítményét reprezentáló adat.

Jogi nyilatkozat

Jelen tájékoztatás nem minősül ajánlattételnek vagy befektetési tanácsadásnak.

Tájékoztatjuk továbbá, hogy a befektetésből származó haszon és a befektetés eredeti értéke ingadozni fog, ami által a befektetők tulajdonában lévő eszközök, amennyiben azok értékesítésére sor kerül, többet vagy kevesebbet is érhetnek, mint a befizetett összeg. Felhívjuk a figyelmet, hogy az Alap nettó eszközértéke a vagyon lehetséges összetételénél fogva erőteljesen ingadozhat. Javasoljuk, hogy mielőtt meghozza befektetési döntését óvatosan mérlegelje a befektetés tárgyát, kockázatát, díjait és a befektetésből származó esetleges károkat. Ennek megfelelően kérjük, hogy döntése meghozatala előtt tájékozódjon az alap befektetési politikájáról, forgalmazási és egyéb költségeiről, a befektetés lehetséges kockázatairól az Alap MNB (továbbiakban „Felügyelet”) által jóváhagyott, mindenkor hatályos, hivatalos tájékoztatójából, kezelési szabályzatából és kiemelt befektetői információjából, melyek az alapkezelő (www.amundi.hu), a forgalmazó(k) és a Felügyelet (www.kozzetetelek.hu) honlapjain érhetőek el. Az Alaphoz kapcsolódó forgalmazási költségekről az említett dokumentumokon túl a forgalmazó honlapján közzétett mindenkor hatályos kondíciós lista is tájékoztatást nyújt.

Jelen kiadványt az Amundi Alapkezelő Zártkörűen Működő Részvénytársaság (tev. eng. száma: H-EN-III-136/2014.), az Amundi csoport vállalata jelentette meg. Az Amundi Alapkezelő Zrt. törekszik a jelen kiadványban szereplő információk folyamatos frissítésére, ugyanakkor nem vállal felelősséget az információk esetleges hiányosságai vagy pontatlanságai miatt. A befektetési jegyek egyik forgalmazója az UniCredit Bank Hungary Zrt. (tev. eng. száma: I-1523/2003) a Budapesti Értéktőzsde tagja (honlap: www.unicreditbank.hu).

Lábjegyzetek

¹ Kockázatot érték mutató, konfidencia szint: 99%, tartási periódus: 20 nap.

² Az alap árfolyamának átlagától való átlagos eltérésének mértéke.

³ SRRI mutató.

⁴ A sorozatot terhelő összes közvetlen költség aránya az átlagos kezelt vagyona vetítve.

ISIN kód HU0000701883

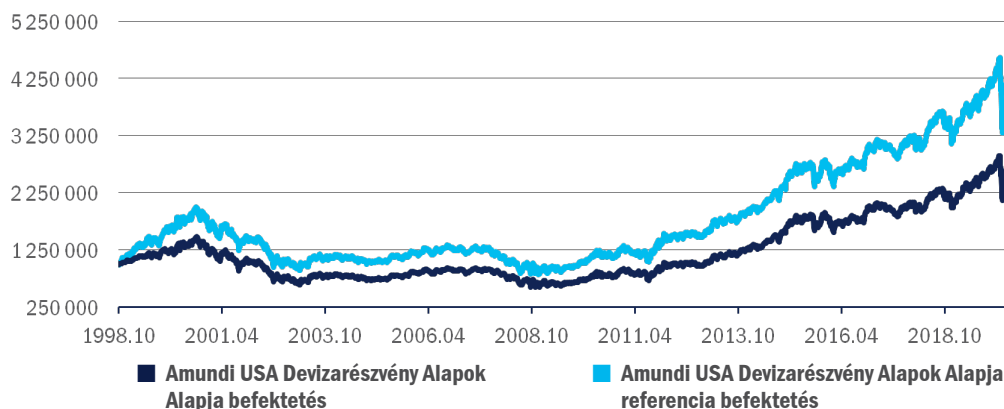
Alapinformációk

Referencia befektetés:	90% S&P500, 10% RMAX
BAMOSZ besorolás:	részvényalap
A sorozat indulása:	1998. október 22.
Letétkezelő:	UniCredit Bank Hungary Zrt.
Könyvvizsgáló:	Deloitte Könyvvizsgáló és Tanácsadó Kft.
Az alap teljes nettó eszközértéke 2020.03.31-én:	6 463 657 548 Ft
Egy jegyre jutó nettó eszköz- érték 2020.03.31-én A sorozat:	2,402977 Ft
Javasolt minimális befektetési idő:	3-5 év
Devizanem:	HUF
Alap VaR mutató ¹ :	15,50%
Referencia befektetés VaR mutató ¹ :	14,80%
Alap szórás ² :	19,33%
Referencia befektetés szórás ² :	19,70%
Kockázat/nyereség profil ³ :	5
Teljes költség hányados (TER mutató) ⁴ :	2015 2,43% 2014 2,37% 2013 2,35% 2012 2,51% 2018 2,35% 2017 2,61% 2016 2,41% 2011 2,54% 2010 1,70% 2009 2,02%

Piaci környezet

A pandémia újabb gócpontjává váló Egyesült Államokban hatalmas teher nehezedett a döntéshozókra. A helyzet súlyossága miatt gyors reakcióra volt szükség, aminek jegyében a Fed több lépésben 0% közelébe vágta az alapkamatot, valamint egy korlátlan nagyságú kötvényvásárlási programot is meghirdetett. Mindeközben némi időbe telt a végül mintegy 2000 milliárd dolláros - azaz az USA történetének legnagyobb - gazdasági mentőcsomagjának elfogadása. A koronavírus körüli hírek árnyékában némi öröm az ürömben, hogy a tőkepiacok szempontjából a leginkább áhított demokrata elnökjelölt, Joe Biden visszahelyezte magát a politikai térképre, miután több tagállamban is nyerni tudott a hatalmas jelentőséggel bíró szuperkedden. Részben ennek a győzelemnek köszönhető, hogy időközben Biden vált a legesélyesebb demokrata elnökjelöltté és egyben Donald Trump kihívójává. Tény, hogy a novemberi elnökválasztásig még hosszú az út, ugyanakkor a koronavírus okozta gazdasági hatások vélhetően nagyban befolyásolják majd az esemény végkimenetelét. Mindeközben alig ünnepelte meg 11. születésnapját a valaha volt leghosszabb bika piac a tengerentúlon, röviddel utána beköszöntött a medve piac, miután az S&P500 több mint 20%-ot esett a február 19-i történelmi csúcsához képest. A pesszimizmust jól mutatja, hogy 1928 óta ez volt a harmadik leggyorsabban kialakult medve piac. A március végén érkező piaci felpattanásnak köszönhetően végül 12,5%-os csökkenéssel zárta a hónapot az S&P500, miközben az Alap havi teljesítményét javította, hogy a forint a dollár ellenében több mint 6%-ot gyengült.

Kezdeti 1 000 000 Ft-os befektetés változása az indulástól 2020.03.31-ig



Forrás: Bloomberg, Amundi Alapkezelő

Célkitűzések és befektetési politika

Befektetési cél: az észak-amerikai (elsősorban USA) részvényt piacokra irányuló, megfelelően diverzifikált befektetéssel hosszabb távon maximális tőkenövekmény elérése.

Befektetési eszközök: az alap befektetési célját elsősorban az USA részvényt piacát megcélzó befektetési alapokon keresztül valósítja meg. A portfólió elsődleges elemeit az Amundi Asset Management regionális alapjai jelentik, ezen túl egyéb, a régióban befektető befektetési alapok, tőzsdén kereskedett indexalapok (ETF-ek) is helyt kaphatnak a portfólióban. Az alap likvid hányadát rövid lejáratú magyar állampapírok és pénzügyi eszközök alkotják. Az alap esetében nincs tőkeáttétel, az alapkezelő a devizakockázat csökkentése érdekében fedezeti ügyleteket köthet.

Hozam adatok

2020.03.31	Alap	Referencia befektetés
Év elejétől számított hozam*	-	-
12 hónap*	4,33%	4,23%
2 évre**	10,86%	11,29%
3 évre**	5,89%	6,89%
4 évre**	8,51%	9,51%
5 évre**	6,12%	7,37%
Indulástól**	4,17%	7,00%

* nem évesített hozam

** évesített hozam

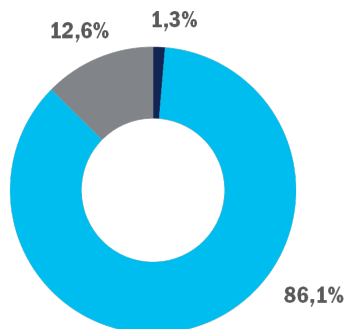
Naptári éves hozamok

	Alap	Referencia befektetés
2019	32,54%	32,33%
2018	-0,28%	1,00%
2017	2,88%	4,78%
2016	8,93%	11,20%
2015	7,89%	8,13%
2014	32,90%	31,81%
2013	27,54%	26,12%
2012	0,15%	2,95%
2011	10,33%	15,04%
2010	23,02%	24,22%

A portfólió összetétele*

2020.03.31

Magyar állampapír	86 435 368 Ft
Nyílt végű alap befektetési jegye	5 563 129 642 Ft
Egyéb eszközök**	814 092 538 Ft
Eszközök összesen	6 463 657 548 Ft



Kerekített értékek

* A portfólió összetétel az alap teljes eszközértékére vonatkozik.

** Az egyéb eszközök az alap folyószámla-egyenlegét, pénzügyi betéteit, az úton lévő tételeket, a napi forgalmazás egyenlegét, a határidős pozíciók nettó értékét és a költségeket foglalják magukban. Havi zárásakor a határidős pozíciók nettó értéke 0 Ft.

Kockázat/nyereség profil



Alacsonyabb kockázat, tipikusan alacsonyabb hozam

Magasabb kockázat, tipikusan magasabb hozam

SRRI érték, amely a KIID dokumentumban is megjelenő kockázat/nyereség profilt mutatja be. A legalacsonyabb kategória nem jelent kockázatmentes befektetést. Az SRRI mutató nem garantált és idővel változhat.

Fontos információ

Az Alap múltbeli teljesítménye nem jelent garanciát az Alap jövőbeli teljesítményére nézve. Az Amundi Alapkezelő Zrt. jelen kiadványában a BAMOSZ Teljesítmény-bemutatói és Hirdetési normáiban meghatározott időszakokra vonatkozóan mutatja be az alapok teljesítményét.

Az Alap fent bemutatott hozam- és teljesítmény adatai a forgalmazási költségek levonása előtti nettó adatok. A referencia befektetés fentiekben szereplő hozam- és teljesítmény adatai az alapot terhelő költségek levonása utáni értékek. A referencia befektetés hozama egy olyan viszonyítási alapként használt hozam, amelyhez egy portfólió vagy befektetési alap teljesítményét mérik. Az Alap teljesítménye magasabb és alacsonyabb is lehet, mint a választott referenciaindex teljesítményét reprezentáló adat.

Jogi nyilatkozat

Jelen tájékoztatás nem minősül ajánlattételnek vagy befektetési tanácsadásnak.

Tájékoztatjuk továbbá, hogy a befektetésből származó haszon és a befektetés eredeti értéke ingadozni fog, ami által a befektetők tulajdonában lévő eszközök, amennyiben azok értékesítésére sor kerül, többet vagy kevesebbet is érhetnek, mint a befizetett összeg. Felhívjuk a figyelmet, hogy az Alap nettó eszközértéke a vagyon lehetséges összetételénél fogva erőteljesen ingadozhat. Javasoljuk, hogy mielőtt meghozza befektetési döntését óvatosan mérlegelje a befektetés tárgyát, kockázatát, díjait és a befektetésből származó esetleges károkat. Ennek megfelelően kérjük, hogy döntése meghozatala előtt tájékozódjon az alap befektetési politikájáról, forgalmazási és egyéb költségeiről, a befektetés lehetséges kockázatairól az Alap MNB (továbbiakban „Felügyelet”) által jóváhagyott, mindenkor hatályos, hivatalos tájékoztatójából, kezelési szabályzatából és kiemelt befektetői információjából, melyek az alapkezelő (www.amundi.hu), a forgalmazó(k) és a Felügyelet (www.kozzetetelek.hu) honlapjain érhetőek el. Az Alaphoz kapcsolódó forgalmazási költségekről az említett dokumentumokon túl a forgalmazó honlapján közzétett mindenkor hatályos kondíciós lista is tájékoztatást nyújt.

Jelen kiadványt az Amundi Alapkezelő Zártkörűen Működő Részvénytársaság (tev. eng. száma: H-EN-III-136/2014.), az Amundi csoport vállalata jelentette meg. Az Amundi Alapkezelő Zrt. törekszik a jelen kiadványban szereplő információk folyamatos frissítésére, ugyanakkor nem vállal felelősséget az információk esetleges hiányosságai vagy pontatlanságai miatt. A befektetési jegyek egyik forgalmazója az UniCredit Bank Hungary Zrt. (tev. eng. száma: I-1523/2003) a Budapesti Értéktőzsde tagja (honlap: www.unicreditbank.hu).

Lábjegyzetek

¹ Kockázatot érték mutató, konfidencia szint: 99%, tartási periódus: 20 nap.

² Az alap árfolyamának átlagától való átlagos eltérésének mértéke.

³ SRRI mutató.

⁴ A sorozatot terhelő összes közvetlen költség aránya az átlagos kezelt vagyona vetítve.

ISIN kód HU0000701891

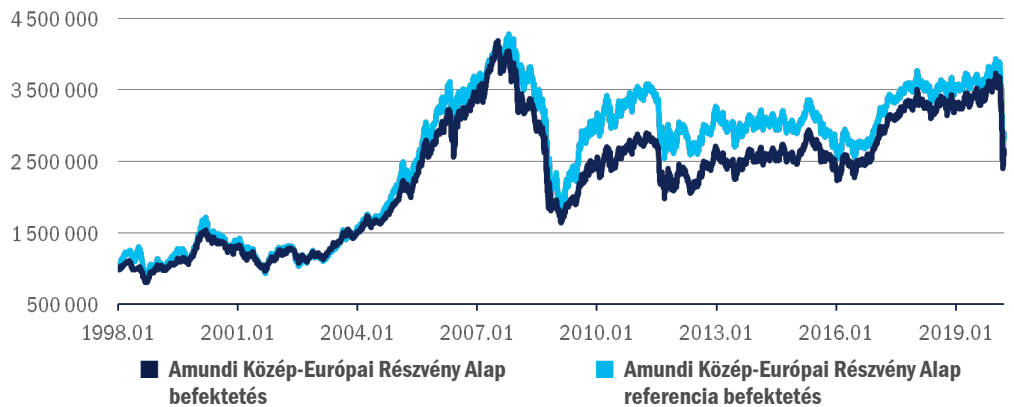
Alapinformációk

Referencia befektetés:	90% CETOP, 10% RMAX Index
BAMOSZ besorolás:	részvényalap
A sorozat indulása:	1998. január 13.
Letétkezelő:	UniCredit Bank Hungary Zrt.
Könyvvizsgáló:	Deloitte Könyvvizsgáló és Tanácsadó Kft.
Az alap teljes nettó eszközértéke 2020.03.31-én:	7 124 848 667 Ft
Egy jegyre jutó nettó eszköz- érték 2020.03.31-én A sorozat:	7,609035 Ft
Javasolt minimális befektetési idő:	3-5 év
Devizanem:	HUF
Alap VaR mutató ¹ :	13,57%
Referencia befektetés VaR mutató ¹ :	10,99%
Alap szórás ² :	15,33%
Referencia befektetés szórás ² :	15,70%
Kockázat/nyereség profil ³ :	5
Teljes költség hányados (TER mutató) ⁴ :	2015 2,32% 2014 2,28% 2013 2,25% 2012 2,24% 2018 2,31% 2017 2,33% 2016 2,33% 2011 2,23% 2010 2,23% 2009 2,27%

Piaci környezet

A CETOP index forintban denominált 15,8%-os esésével alulteljesítette a német részvénypiacot, ami elsődlegesen a KKE-i régió jellemzően nyitott, exportorientált gazdaság-szerkezetének és az átmenetileg leálló európai autógyártóknak tudható be. A stabilitást ezúttal elsősorban nem földrajzi, hanem iparági szinten volt érdemes keresni. Azok a szektorok teljesítettek felül, ahol a kereslet vélhetően relatív kisebb mértékben eshetett vissza a válság hatására, jelesen az energiatermelés (PGNIG, CEZ, Fondul), a kiberbiztonság (Avast), a játékszoftver-fejlesztés (CD Projekt), a telekommunikáció (O2 CR, Horvatski Telekom, Magyar Telekom) és a gyógyszergyártás (Richter, Krka).
Megjegyzendő ugyanakkor, hogy az elszigeteltebbnek számító román részvények átlagban kicsivel jobban performáltak. Ezt érzékelteti, hogy míg a régiós bankok szinte mind elvéreztek 30% körüli eséseket produkálva, addig a leginkább defenzív román BRD bank „csak” 13,4%-ot esett forintban nézve. A márciusban publikált, tavaly negyedik negyedévre vonatkozó gyorsjelentéseket a piac teljes mértékben figyelmen kívül hagyhatta és vélhetően csak a járvány gazdasági hatásaira vonatkozó előre-tekintő forgatókönyvet árazta különböző szubjektív valószínűségekkel.

Kezdeti 1 000 000 Ft-os befektetés változása az indulástól 2020.03.31-ig



Forrás: Bloomberg, Amundi Alapkezelő

Célkitűzések és befektetési politika

Befektetési cél: döntően közép-európai, kisebb mértékben más kelet-európai (pl. orosz, török) országok részvényeibe történő befektetéseken keresztül hosszabb távon maximális tőkenövekmény elérése.

Befektetési eszközök: hazai és közép-európai (elsősorban magyar, cseh, lengyel, másodsorban török, orosz, osztrák) részvényi piacok ígéretes növekedési potenciállal rendelkező részvényei. Az alap esetében nincs tőkeáttétel, az alapkezelő a devizakockázat csökkentése érdekében fedezeti ügyleteket köthet.

Hozam adatok

2020.03.31	Alap	Referencia befektetés
Év elejétől számított hozam*	-	-
12 hónap*	-19,91%	-19,27%
2 évre**	-9,50%	-9,04%
3 évre**	-2,78%	-2,78%
4 évre**	0,70%	-0,42%
5 évre**	-0,24%	-1,42%
Indulástól**	4,50%	6,28%

* nem évesített hozam

** évesített hozam

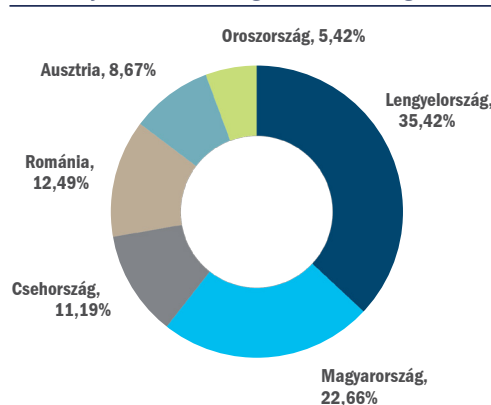
Naptári éves hozamok

	Alap	Referencia befektetés
2019	12,41%	10,52%
2018	-2,12%	-2,55%
2017	22,09%	20,44%
2016	7,55%	3,52%
2015	-0,48%	-3,65%
2014	0,10%	-0,86%
2013	-5,52%	-6,69%
2012	21,81%	16,03%
2011	-21,48%	-20,01%
2010	15,57%	16,59%

A portfólió összetétele*

	2020.03.31
Magyar részvények	1 461 672 663 Ft
Külföldi részvények	5 154 382 003 Ft
Egyéb eszközök**	508 794 001 Ft
Eszközök összesen	7 124 848 667 Ft

Részvényeszközök országok szerinti megoszlása



Kerekített értékek

Az 5 legnagyobb súlyú részvény

CD PROJEKT	8,31%
OTP	7,63%
ERSTE	7,11%
PZU	6,36%
MOL	6,35%

* A portfólió összetétel az alap teljes eszközértékére vonatkozik.

** Az egyéb eszközök az alap folyószámla-egyenlegét, pénzügyi betéteit, az úton lévő tételeket, a napi forgalmazás egyenlegét, a határidős pozíciók nettó értékét és a költségeket foglalják magukban. Havi záraskor a határidős pozíciók nettó értéke 0 Ft.

Kockázat/nyereség profil



Alacsonyabb kockázat, tipikusan alacsonyabb hozam

Magasabb kockázat, tipikusan magasabb hozam

SRRI érték, amely a KIID dokumentumban is megjelenő kockázat/nyereség profilt mutatja be. A legalacsonyabb kategória nem jelent kockázatmentes befektetést. Az SRRI mutató nem garantált és idővel változhat.

Fontos információ

Az Alap múltbeli teljesítménye nem jelent garanciát az Alap jövőbeli teljesítményére nézve. Az Amundi Alapkezelő Zrt. jelen kiadványában a BAMOSZ Teljesítmény-bemutatói és Hirdetési normáiban meghatározott időszakokra vonatkozóan mutatja be az alapok teljesítményét.

Az Alap fent bemutatott hozam- és teljesítmény adatai a forgalmazási költségek levonása előtti nettó adatok. A referencia befektetés fentiekben szereplő hozam- és teljesítmény adatai az alapot terhelő költségek levonása utáni értékek. A referencia befektetés hozama egy olyan viszonyítási alapként használt hozam, amelyhez egy portfólió vagy befektetési alap teljesítményét mérik. Az Alap teljesítménye magasabb és alacsonyabb is lehet, mint a választott referenciaindex teljesítményét reprezentáló adat.

Jogi nyilatkozat

Jelen tájékoztatás nem minősül ajánlattételnek vagy befektetési tanácsadásnak.

Tájékoztatjuk továbbá, hogy a befektetésből származó haszon és a befektetés eredeti értéke ingadozni fog, ami által a befektetők tulajdonában lévő eszközök, amennyiben azok értékesítésére sor kerül, többet vagy kevesebbet is érhetnek, mint a befizetett összeg. Felhívjuk a figyelmet, hogy az Alap nettó eszközértéke a vagyon lehetséges összetételénél fogva erőteljesen ingadozhat. Javasoljuk, hogy mielőtt meghozza befektetési döntését óvatosan mérlegelje a befektetés tárgyát, kockázatát, díjait és a befektetésből származó esetleges károkat. Ennek megfelelően kérjük, hogy döntése meghozatala előtt tájékozódjon az alap befektetési politikájáról, forgalmazási és egyéb költségeiről, a befektetés lehetséges kockázatairól az Alap MNB (továbbiakban „Felügyelet”) által jóváhagyott, mindenkor hatályos, hivatalos tájékoztatójából, kezelési szabályzatából és kiemelt befektetői információjából, melyek az alapkezelő (www.amundi.hu), a forgalmazó(k) és a Felügyelet (www.kozzetetelek.hu) honlapjain érhetőek el. Az Alaphoz kapcsolódó forgalmazási költségekről az említett dokumentumokon túl a forgalmazó honlapján közzétett mindenkor hatályos kondíciós lista is tájékoztatást nyújt.

Jelen kiadványt az Amundi Alapkezelő Zártkörűen Működő Részvénytársaság (tev. eng. száma: H-EN-III-136/2014.), az Amundi csoport vállalata jelentette meg. Az Amundi Alapkezelő Zrt. törekszik a jelen kiadványban szereplő információk folyamatos frissítésére, ugyanakkor nem vállal felelősséget az információk esetleges hiányosságai vagy pontatlanságai miatt. A befektetési jegyek egyik forgalmazója az UniCredit Bank Hungary Zrt. (tev. eng. száma: I-1523/2003) a Budapesti Értéktőzsde tagja (honlap: www.unicreditbank.hu).

Lábjegyzetek

¹ Kockázatot érték mutató, konfidencia szint: 99%, tartási periódus: 20 nap.

² Az alap árfolyamának átlagától való átlagos eltérésének mértéke.

³ SRRI mutató.

⁴ A sorozatot terhelő összes közvetlen költség aránya az átlagos kezelt vagyona vetítve.

ISIN kód HU0000701909

Alapinformációk

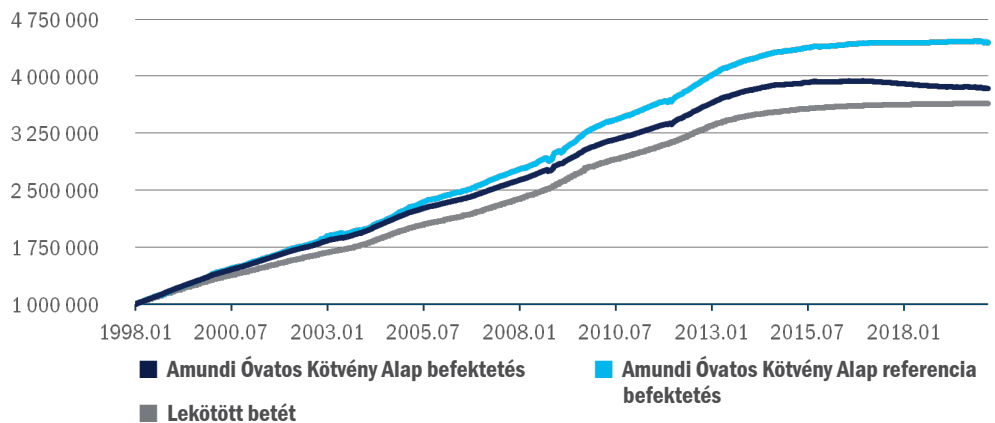
Referencia befektetés ¹ :	100% RMAX Index
BAMOSZ besorolás ¹ :	rövid kötvény alap
A sorozat indulása:	1998. január 23.
Letétkezelő:	UniCredit Bank Hungary Zrt.
Könyvvizsgáló:	Deloitte Könyvvizsgáló és Tanácsadó Kft.
Az alap teljes nettó eszközértéke 2020.03.31-én:	10 467 523 602 Ft
Egy jegyre jutó nettó eszköz-érték 2020.03.31-én A sorozat:	3,836747 Ft
Javasolt minimális befektetési idő ¹ :	6-12 hónap
Devizanem:	HUF
Alap VaR mutató ² :	0,44%
Referencia befektetés VaR mutató ² :	0,15%
Alap szórás ³ :	0,21%
Referencia befektetés szórás ⁴ :	0,17%
Kockázat/nyereség profil ⁵ :	1
Teljes költség hányados (TER mutató) ⁶ :	
	2015 1,03%
	2014 0,98%
	2013 0,98%
	2012 0,93%
	2011 1,02%
	2010 0,93%
	2009 0,94%
	2018 0,99%
	2017 0,99%
	2016 0,98%

Piaci környezet

Az Amundi Óvatos Kötvény Alap 2019. január 21. óta a korábbi pénzügyi stratégia helyett aktívan kezelt és diverzifikált, óvatos rövid kötvénypiaci befektetési stratégiát folytat. Ennek következtében a portfólióban lévő instrumentumok átlagos lejáratú ideje növekedett. Az Alap döntően rövid futamidejű állampapírokba, diszkontkincstárjegyekbe, valamint bankbetétekbe fektet. Befektetéseit súlyozott átlagos lejáratának értéke növekedett a korábbi stratégiához képest, az jellemzően meghaladja a 6 hónapot.

A tartósan alacsony pénzügyi kamatkörnyezet erősen rányomja bélyegét az Amundi Óvatos Kötvény Alap teljesítményére. Az Alap célpiacain – a rövid futamidejű forinteszközök körében – az MNB likviditást szűkítő, forint erősítő tevékenységének hatására tovább emelkedtek a rövid hozamok. Az Alap duration alulsúlyllyal kezdte a hónapot, melyet a hónap során megtartottunk. Az Alap kismértékben felülteljesítette a referencia indexet a hónap során, és hatékony menedéket nyújtott a tőkepiaci turbulenciák idejére.

Kezdeti 1 000 000 Ft-os befektetés változása az indulástól 2020.03.31-ig



Forrás: ÁKK, MNB, Amundi Alapkezelő

Célkitűzések és befektetési politika¹

Befektetési cél: elsősorban alacsony kamatkockázattal rendelkező pénz- és kötvény eszközökbe történő befektetéssel a hazai rövid állampapírokkal és bankbetétekkel versenyképes hozam elérése.

Befektetési eszközök: elsősorban alacsonyabb kamatkockázattal rendelkező állampapírok, változó kamatozású kötvények és egyéb hitelviszonyt megtestesítő értékpapírok és bankbetétek. Származtatott eszközök és kollektív befektetési értékpapírok is szerepelhetnek a portfólióban.

Hozam adatok

2020.03.31	Alap	Referencia befektetés
3 hónap*	-0,30%	-0,37%
6 hónap*	-0,52%	-0,35%
12 hónap*	-0,62%	-0,27%
2 évre**	-0,69%	0,02%
3 évre**	-0,78%	0,04%
4 évre**	-0,56%	0,24%
5 évre**	-0,32%	0,43%
Indulástól**	6,24%	7,05%

* nem évesített hozam

** évesített hozam

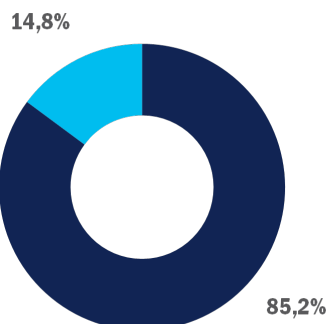
Naptári éves hozamok

	Alap	Referencia befektetés
2019	-0,35%	0,25%
2018	-0,98%	0,15%
2017	-0,89%	0,14%
2016	0,29%	0,97%
2015	0,82%	1,35%
2014	2,17%	2,80%
2013	4,82%	5,42%
2012	7,61%	8,52%
2011	4,60%	5,17%
2010	4,90%	5,53%

A portfólió összetétele*

2020.03.31

Magyar állampapír	8 913 336 981 Ft
Egyéb eszközök**	1 554 186 621 Ft
Eszközök összesen	10 467 523 602 Ft



Kerekített értékek

* A portfólió összetétel az alap teljes eszközértékére vonatkozik.

** Az egyéb eszközök az alap folyószámla-egyenlegét, pénzügyi betéteit, az úton lévő tételeket, a napi forgalmazás egyenlegét, a határidős pozíciók nettó értékét és a költségeket foglalják magukban. Havi záráskor a határidős pozíciók nettó értéke -50 779 600 Ft.

Lábjegyzetek

¹ A fent szereplő alapadatok 2019. január 21-én léptek hatályba. **Az Alap neve, bizonyos alapadatai és befektetési politikája 2019. január 21-én megváltoztak.** A változások érvénybelépése előtt a jelenlegitől eltérő jellemzőkkel bírt és teljesítményét olyan körülmények között érte el, amelyek ma már nem érvényesek. Az Alap adatai a változások érvénybe lépése előtt:

Név: Amundi Magyar Pénzpiaci Alap

Referencia befektetés: 60% ZMAX Index, 40% RMAX Index

BAMOSZ besorolás: pénzpiaci alap

Javasolt minimális befektetési idő: 1-3 hónap

Befektetési cél: kiegyensúlyozott árfolyam-növekedés és nagyfokú likviditás biztosítása alacsony kockázat felvállalása mellett.

Befektetési eszközök: elsősorban rövid lejáratú magyar állampapírok és egyéb pénzpiaci eszközök (pl. bankbetétek).

Az alap esetében nincs tőkeáttétel, az alapkezelő a devizakockázat csökkentése érdekében fedezeti ügyleteket köthet.

² Kockázatotott érték mutató, konfidencia szint: 99%, tartási periódus: 20 nap, időtáv: 1 év.

³ Az alap árfolyam átlagtól való átlagos eltérésének 3 éves, napi lánccal számolt mértéke.

⁴ A referencia befektetés átlagtól való átlagos eltérésének 3 éves, napi lánccal számolt mértéke.

⁵ SRRI mutató.

⁶ A sorozatot terhelő összes közvetlen költség aránya az átlagos kezelt vagyona vetítve.

Kockázat/nyereség profil



Alacsonyabb kockázat, tipikusan alacsonyabb hozam

Magasabb kockázat, tipikusan magasabb hozam

SRRI érték, amely a KIID dokumentumban is megjelenő kockázat/nyereség profilt mutatja be. A legalacsonyabb kategória nem jelent kockázatmentes befektetést. Az SRRI mutató nem garantált és idővel változhat.

Fontos információ

Az Alap múltbeli teljesítménye nem jelent garanciát az Alap jövőbeli teljesítményére nézve. Az Amundi Alapkezelő Zrt. jelen kiadványában a BAMOSZ Teljesítmény-bemutatói és Hirdetési normáiban meghatározott időszakokra vonatkozóan mutatja be az alapok teljesítményét.

Az Alap fent bemutatott hozam- és teljesítmény adatai a forgalmazási költségek levonása előtti nettó adatok. A referencia befektetés fentiekben szereplő hozam- és teljesítmény adatai az alapot terhelő költségek levonása utáni értékek. A referencia befektetés hozama egy olyan viszonyítási alapként használt hozam, amelyhez egy portfólió vagy befektetési alap teljesítményét mérik. Az Alap teljesítménye magasabb és alacsonyabb is lehet, mint a választott referenciaindex teljesítményét reprezentáló adat.

Jogi nyilatkozat

Jelen tájékoztatás nem minősül ajánlattételnek vagy befektetési tanácsadásnak.

Tájékoztatjuk továbbá, hogy a befektetésből származó haszon és a befektetés eredeti értéke ingadozni fog, ami által a befektetők tulajdonában lévő eszközök, amennyiben azok értékesítésére sor kerül, többet vagy kevesebbet is érhetnek, mint a befizetett összeg. Javasoljuk, hogy mielőtt meghozza befektetési döntését óvatosan mérlegelje a befektetés tárgyát, kockázatát, díjait és a befektetésből származó esetleges károkat. Ennek megfelelően kérjük, hogy döntése meghozatala előtt tájékozódjon az alap befektetési politikájáról, forgalmazási és egyéb költségeiről, a befektetés lehetséges kockázatairól az Alap MNB (továbbiakban „Felügyelet”) által jóváhagyott, mindenkor hatályos, hivatalos tájékoztatójából, kezelési szabályzatából és kiemelt befektetői információjából, melyek az alapkezelő (www.amundi.hu), a forgalmazó(k) és a Felügyelet (www.kozzetetelek.hu) honlapjain érhetők el. Az Alaphoz kapcsolódó forgalmazási költségekről az említett dokumentumokon túl a forgalmazó honlapján közzétett mindenkor hatályos kondíciós lista is tájékoztatást nyújt.

Jelen kiadványt az Amundi Alapkezelő Zártkörűen Működő Részvénytársaság (tev. eng. száma: H-EN-III-136/2014.), az Amundi csoport vállalata jelentette meg. Az Amundi Alapkezelő Zrt. törekszik a jelen kiadványban szereplő információk folyamatos frissítésére, ugyanakkor nem vállal felelősséget az információk esetleges hiányosságai vagy pontatlanságai miatt. A befektetési jegyek egyik forgalmazója az UniCredit Bank Hungary Zrt. (tev. eng. száma: I-1523/2003) a Budapesti Értéktőzsde tagja (honlap: www.unicreditbank.hu).

ISIN kód HU0000702014

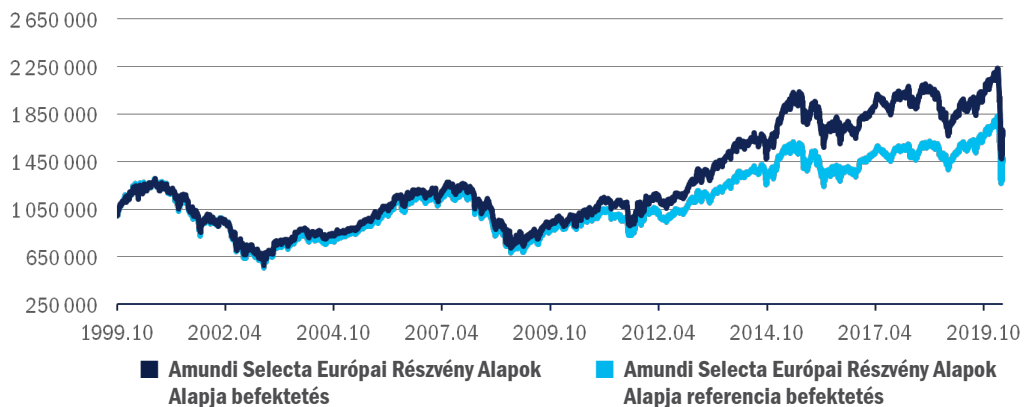
Alapinformációk

Referencia befektetés:	90% MSCI Europe, 10% RMAX
BAMOSZ besorolás:	részvényalap
A sorozat indulása:	1999. október 22.
Letétkezelő:	UniCredit Bank Hungary Zrt.
Könyvvizsgáló:	Deloitte Könyvvizsgáló és Tanácsadó Kft.
Az alap teljes nettó eszközértéke 2020.03.31-én:	3 672 194 611 Ft
Egy jegyre jutó nettó eszköz- érték 2020.03.31-én A sorozat:	1,852915 Ft
Javasolt minimális befektetési idő:	3-5 év
Devizanem:	HUF
Alap VaR mutató ¹ :	13,31%
Referencia befektetés VaR mutató ¹ :	10,89%
Alap szórás ² :	15,71%
Referencia befektetés szórás ² :	15,10%
Kockázat/nyereség profil ³ :	5
Teljes költség hányados (TER mutató) ⁴ :	2015 2,38% 2014 2,37% 2013 2,29% 2012 2,45% 2018 2,31% 2017 2,60% 2016 2,38% 2011 2,47% 2010 1,66% 2009 2,02%

Piaci környezet

Az olasz FTSE MIB mellett a spanyol IBEX index is 22%-ot zuhant márciusban, ami alapvetően annak tudható be, hogy Olaszország után Spanyolország vált az európai koronavírus-járvány gócpontjává. Mindeközben a német DAX és francia CAC 16-17%-os csökkenést könyvelhetett el. A pandémia miatt romló üzleti környezetben közel 30%-ot zuhantak az utazási és szabadidős részvények, de például a bankszektor is, míg a gyógyszeripar 4%-os csökkenéssel masszív felül-
teljesítést mutatott. Fontos mérőszámok tekinthető a járvány elleni harcban, hogy a hónap végéhez közeledve kedvező tendenciát mutatott Olaszországban az új koronavírusos megbetegedések számának alakulása, miután egy hétnyi stagnálást követően egy jelentősebb visszaesést láthattunk az új esetek terén. A fejlemények egyébként összhangban állnak a WHO iránymutatásával, mely szerint a korlátozó intézkedések (szociális távolságtartás, kijárási korlátozások) 2-3 hetes távon fejtenek ki látható eredményt az új megbetegedések számában. A koronavírus-járvány gazdasági hatásainak enyhítését szolgáló fiskális és monetáris lazítás Európában sem maradt el, ugyanakkor már jó ideje húzódik egy közös európai mentőalap felállítása. Az Alap havi teljesítményét javította, hogy a forint az euró ellenében közel 6%-ot gyengült.

Kezdeti 1 000 000 Ft-os befektetés változása az indulástól 2020.03.31-ig



Forrás: Bloomberg, Amundi Alapkezelő

Célkitűzések és befektetési politika

Befektetési cél: a fejlett európai országok részvény-piacaira irányuló, megfelelően diversifikált befektetéssel hosszabb távon maximális tőkeérték elérése.

Befektetési eszközök: az alap befektetési célját elsősorban a nyugat-európai részvénypiacokat megcélzó befektetési alapokon keresztül valósítja meg. A portfólió elsődleges elemeit az Amundi Asset Management regionális alapjai jelentik, ezen túl egyéb, a régióban befektető befektetési alapok, tőzsdén kereskedett index-alapok (ETF-ek) is helyt kaphatnak a portfólióban. Az alap likvid hányadát rövid lejáratú magyar állampapírok és pénzügyi eszközök alkotják. Az alap esetében nincs tőkeáttétel, az alapkezelő a devizakockázat csökkentése érdekében fedezeti ügyleteket köthet.

Hozam adatok

2020.03.31	Alap	Referencia befektetés
Év elejétől számított hozam*	-	-
12 hónap*	-9,22%	-5,21%
2 évre**	-5,88%	-0,42%
3 évre**	-3,51%	-0,81%
4 évre**	-0,71%	1,91%
5 évre**	-1,94%	-0,67%
Indulástól**	2,66%	2,77%

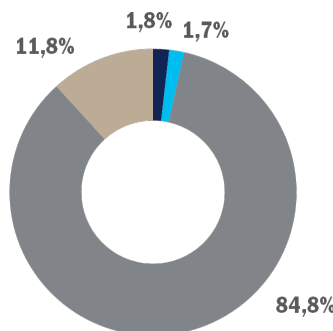
* nem évesített hozam
** évesített hozam

Naptári éves hozamok

	Alap	Referencia befektetés
2019	25,70%	23,40%
2018	-14,90%	-9,22%
2017	9,46%	6,31%
2016	-3,37%	-0,77%
2015	12,10%	5,02%
2014	9,53%	9,46%
2013	25,14%	17,50%
2012	12,04%	5,81%
2011	-2,79%	-0,18%
2010	15,26%	10,98%

A portfólió összetétele* 2020.03.31

Magyar állampapír	66 206 193 Ft
Külföldi részvények	61 323 521 Ft
Nyílt végű alap befektetési jegye	3 112 429 637 Ft
Egyéb eszközök**	432 235 260 Ft
Eszközök összesen	3 672 194 611 Ft



Kerekített értékek

* A portfólió összetétel az alap teljes eszközértékére vonatkozik.
** Az egyéb eszközök az alap folyószámla-egyenlegét, pénzügyi betéteit, az úton lévő tételeket, a napi forgalmazás egyenlegét, a határidős pozíciók nettó értékét és a költségeket foglalják magukban. Havi záráskor a határidős pozíciók nettó értéke 0 Ft.

Kockázat/nyereség profil



Alacsonyabb kockázat, tipikusan alacsonyabb hozam

Magasabb kockázat, tipikusan magasabb hozam

SRRI érték, amely a KIID dokumentumban is megjelenő kockázat/nyereség profilt mutatja be. A legalacsonyabb kategória nem jelent kockázatmentes befektetést. Az SRRI mutató nem garantált és idővel változhat.

Fontos információ

Az Alap múltbeli teljesítménye nem jelent garanciát az Alap jövőbeli teljesítményére nézve. Az Amundi Alapkezelő Zrt. jelen kiadványában a BAMOSZ Teljesítmény-bemutatói és Hirdetési normáiban meghatározott időszakokra vonatkozóan mutatja be az alapok teljesítményét.

Az Alap fent bemutatott hozam- és teljesítmény adatai a forgalmazási költségek levonása előtti nettó adatok. A referencia befektetés fentiekben szereplő hozam- és teljesítmény adatai az alapot terhelő költségek levonása utáni értékek. A referencia befektetés hozama egy olyan viszonyítási alapként használt hozam, amelyhez egy portfólió vagy befektetési alap teljesítményét mérik. Az Alap teljesítménye magasabb és alacsonyabb is lehet, mint a választott referenciaindex teljesítményét reprezentáló adat.

Jogi nyilatkozat

Jelen tájékoztatás nem minősül ajánlattételnek vagy befektetési tanácsadásnak.

Tájékoztatjuk továbbá, hogy a befektetésből származó haszon és a befektetés eredeti értéke ingadozni fog, ami által a befektetők tulajdonában lévő eszközök, amennyiben azok értékesítésére sor kerül, többet vagy kevesebbet is érhetnek, mint a befizetett összeg. Felhívjuk a figyelmet, hogy az Alap nettó eszközértéke a vagyon lehetséges összetételénél fogva erőteljesen ingadozhat. Javasoljuk, hogy mielőtt meghozza befektetési döntését óvatosan mérlegelje a befektetés tárgyát, kockázatát, díjait és a befektetésből származó esetleges károkat. Ennek megfelelően kérjük, hogy döntése meghozatala előtt tájékozódjon az alap befektetési politikájáról, forgalmazási és egyéb költségeiről, a befektetés lehetséges kockázatairól az Alap MNB (továbbiakban „Felügyelet”) által jóváhagyott, mindenkor hatályos, hivatalos tájékoztatójából, kezelési szabályzatából és kiemelt befektetői információjából, melyek az alapkezelő (www.amundi.hu), a forgalmazó(k) és a Felügyelet (www.kozzetetelek.hu) honlapjain érhetőek el. Az Alaphoz kapcsolódó forgalmazási költségekről az említett dokumentumokon túl a forgalmazó honlapján közzétett mindenkor hatályos kondíciós lista is tájékoztatást nyújt.

Jelen kiadványt az Amundi Alapkezelő Zártkörűen Működő Részvénytársaság (tev. eng. száma: H-EN-III-136/2014.), az Amundi csoport vállalata jelentette meg. Az Amundi Alapkezelő Zrt. törekszik a jelen kiadványban szereplő információk folyamatos frissítésére, ugyanakkor nem vállal felelősséget az információk esetleges hiányosságai vagy pontatlanságai miatt. A befektetési jegyek egyik forgalmazója az UniCredit Bank Hungary Zrt. (tev. eng. száma: I-1523/2003) a Budapesti Értéktőzsde tagja (honlap: www.unicreditbank.hu).

Lábjegyzetek

¹ Kockázatot érték mutató, konfidencia szint: 99%, tartási periódus: 20 nap.

² Az alap árfolyamának átlagától való átlagos eltérésének mértéke.

³ SRRI mutató.

⁴ A sorozatot terhelő összes közvetlen költség aránya az átlagos kezelt vagyona vetítve.

Dialóg Fókusz Származtatott Alap

Havi jelentés - 2020. MÁRCIUS (Készítés időpontja: 2020.03.31)



DIALÓG
BEFEKTETÉSI ALAPKEZELŐ ZRT.

Alapinformációk

Alapkezelő:	Dialóg Befektetési Alapkezelő Zrt.
Letétkezelő:	Unicredit Bank Zrt.
Vezető forgalmazó:	UniCredit Bank Hungary Zrt.
Könyvvizsgáló:	Trusted Adviser Könyvvizsgáló és Tanácsadó Kft.
Benchmark összetétele:	100% ZMAX index
ISIN kód:	HU0000706528
Indulás:	2008.03.19.
Devizanem:	HUF
Az alap nettó eszközértéke:	974 543 313 HUF
Egy jegyre jutó nettó eszközérték:	0,833737 HUF

Befektetési politika

Az Alap céljának elérése érdekében az Alap minden befektetési eszközre - kötvény, részvény, deviza, származtatott termékek - felvehet akár vételi, akár eladási pozíciót. A hagyományos befektetési alapokkal ellentétben a Dialóg Fókusz Származtatott Alapnak nem csak emelkedő, hanem adott esetben csökkenő piacokon is lehetősége van hozamot elérnie. Az Alap saját tőkéjét elsősorban hazai és külföldi részvényekbe, kötvényekbe, illetve a kollektív befektetési formák befektetési és hitelfelvételi szabályairól szóló 78/2014. (III. 14.) kormányrendelet által engedélyezett származtatott ügyletekbe fekteti. Az Alap spekulatív jelleggel nyithat bankközi és tőzsdei devizapozíciókat. Az Alap minden, a fenti rendelet által megengedett azonnali és származtatott pozíciót felvehet, long és short irányba is. Az alap referenciahozama a 100% ZMAX Index.

Forgalmazók

Concorde Értékpapír Rt., Erste Befektetési Zrt., Raiffeisen Bank Rt., SPB Befektetési Zrt., Unicredit Bank Zrt.

Az alap által elért nettó hozam:

Időtáv	Befektetési jegy hozama	Benchmark hozama
indulástól	-1,50 %	2,25 %
idén	-5,44 %	-0,10 %
2019	5,01 %	4,64 %
2018	-5,37 %	-5,57 %
2017	9,95 %	11,73 %
2016	2,48 %	9,31 %
2015	-1,30 %	-5,78 %
2014	-9,95 %	-0,23 %
2013	-1,41 %	0,96 %
2012	3,67 %	12,22 %
2011	-23,89 %	-12,11 %
2010	28,56 %	22,10 %

Az alap teljesítménye az elmúlt 12 hónapban



Az alapok múltbeli teljesítménye nem nyújt garanciát a jövőbeli hozamok nagyságára. Jelen hirdetés nem minősül ajánlattételnek vagy befektetési tanácsadásnak. A befektetés részletes feltételeit az Alap Tájékoztatója tartalmazza, mely a mindenkor érvényes kondíciós listákkal együtt megtalálható a forgalmazási helyeken. A befektetési alap forgalmazásával (vétel, tartás, eladás) kapcsolatos költségek az alap kezelési szabályzatában és a forgalmazási helyeken megismerhetők.

A hónap történései röviden:

Az Alap 4,5%-ot veszített értékéből 2020 márciusában. Az esés mértéke nem kicsi, ugyanakkor a világ tőkepiacain végig söprő - a koronavírus fejlett országokban való elterjedése által kiváltott - eladási hullám közepette az esés még talán a tolerancia sávon belül maradt. Minden eszközosztály veszített értékéből, különösen a részvények és az olaj volt a legnagyobb vesztese az elmúlt egy hónapnak. A hónap során a portfólión belül csak kisebb változtatások voltak, a nagy piaci volatilitást nehéz volt követni, az Alap pedig felesleges kockázatot nem akart vállalni.

A portfólió összetétele 2020.03.31

Eszköz típusa	Részarány
Vállalati és hitelintézeti kötvények	18,18 %
Magyar részvények	11,61 %
Kollektív értékpapírok	9,91 %
Nemzetközi részvények	7,77 %
Számlapénz	54,78 %
Kötelezettség	-2,25 %
Összesen	100,00 %
Származtatott ügyletek	96,20 %
Nettó korrekciós tőkeáttétel	96,20 %

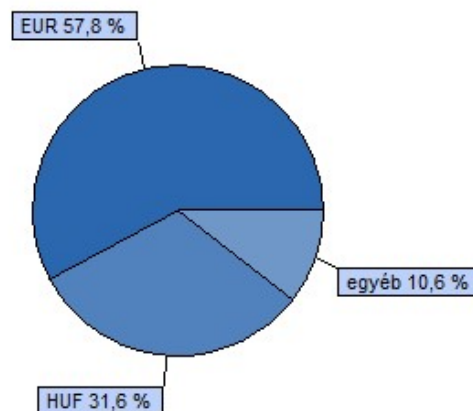
Az 5 legnagyobb pozíció:

OTP 2016/11/07 Perpetual (OTP Bank Nyrt)
OTP-OPUS (OPUS Securities S.A)
Adventum MAGIS Zártkörű Alapok Alapjai
MOL new (1/8)
WingHolding 2022/I (WING Zrt.)

10%-nál magasabb részarányt képviselő kibocsátók

Nincs ilyen eszköz a portfólióban

Devizánkénti megoszlás:



Kockázati mutatók az elmúlt 12 hónapra:

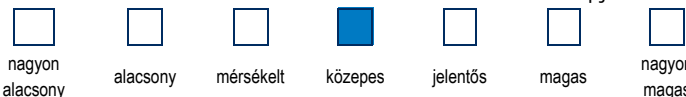
Az alap heti hozamokból számolt évesített szórása: 4,00 %
A benchmark heti hozamokból számolt évesített szórása: 0,15 %

Kockázati profil:

A javasolt minimális befektetési idő:



Kockázati besorolás a heti hozamok elmúlt időszaki szórása alapján:



Dialóg Pangea Befektetési Alap intézményi sorozat



DIALÓG
BEFEKTETÉSI ALAPKEZELŐ ZRT.

Havi jelentés - 2020. MÁRCIUS (Készítés időpontja: 2020.03.31)

Alapinformációk

Alapkezelő:	Dialóg Befektetési Alapkezelő Zrt.
Letétkezelő:	Unicredit Bank Zrt.
Vezető forgalmazó:	UniCredit Bank Hungary Zrt.
Könyvvizsgáló:	Trusted Adviser Könyvvizsgáló és Tanácsadó Kft.
Benchmark összetétele:	100% ZMAX index
ISIN kód:	HU0000713367
Indulás:	2014.03.11.
Devizanem:	HUF
Az alap nettó eszközértéke:	408 389 301 HUF
Egy jegyre jutó nettó eszközérték:	1,059250 HUF

Befektetési politika

Az Alap célja, hogy a pénz- és tőkepiacok adta lehetőségeket kihasználva - magasabb kockázatvállalás mellett - a bankbetétek hozamát meghaladó hozamot érjen el. A tőkenövekedésre épülő befektetési politika nem korlátozódik előre definiált földrajzi, vagy iparág-specifikus kitételekre. Az Alap a fenti befektetési cél elérése érdekében abszolút hozamú stratégiát alkalmaz. A stratégia keretében az Alap a mindenkor piaci helyzettől függően vállal fel az eszközkategóriákban különböző pozíciókat. Az Alap eszközkategóriáinként, régióinként és devizánként egyaránt diverzifikált portfólió kialakítására törekszik, ugyanakkor lehetősége van arra, hogy - amennyiben a piaci helyzet azt indokolja - a portfólió akár 100%-át számlapénzben, vagy - a vonatkozó törvényi limitek betartása mellett - alacsony kockázatú instrumentumokban tartsa. Az Alap származtatott ügyleteket kizárólag fedezeti céllal kíván kötni. Az alap referenciahozama a 100% ZMAX Index.

Forgalmazók

Concorde Értékpapír Rt., Raiffeisen Bank Rt.

Az alap által elért nettó hozam:

Időtáv	Befektetési jegy hozama	Benchmark hozama
indulástól	0,96 %	0,69 %
idén	5,71 %	-0,10 %
2019	-0,70 %	0,20 %
2018	-1,57 %	0,05 %
2017	0,38 %	0,11 %
2016	0,27 %	0,81 %
2015	0,63 %	1,26 %

Kockázati mutatók az elmúlt 12 hónapra:

Az alap heti hozamokból számolt évesített szórása: 3,63 %
A benchmark heti hozamokból számolt évesített szórása: 0,16 %

A hónap történései röviden:

A Pangea Alap árfolyama, annak ellenére, hogy a koronavírus elterjedése a fejlett országokban, és a fejlett gazdaságok teljes lebénelése pánikot okozott a befektetők között, akik pár nap leforgása alatt szinte sosem látott mértékű tőzsdei mélyrepülést okoztak a világ börzén, emelkedett 2020 márciusában. A másfél százalékos meghaladó emelkedés mindenféleképpen megsüvegezendő, hiszen az Alap ezt egy olyan piaci környezetben érte el, amikor minden eszközosztály veszített értékéből.

A portfólió összetétele 2020.03.31

Eszköz típusa	Részarány
Államkötvények	41,86 %
Kincstárjegyek	12,22 %
Nemzetközi részvények	8,93 %
Vállalati és hitelintézeti kötvények	3,02 %
Számlapénz	29,38 %
Követelés	6,18 %
Kötelezettség	-1,60 %
Összesen	100,00 %
Származtatott ügyletek	100,13 %
Nettó korrekciós tőkeáttétel	100,13 %

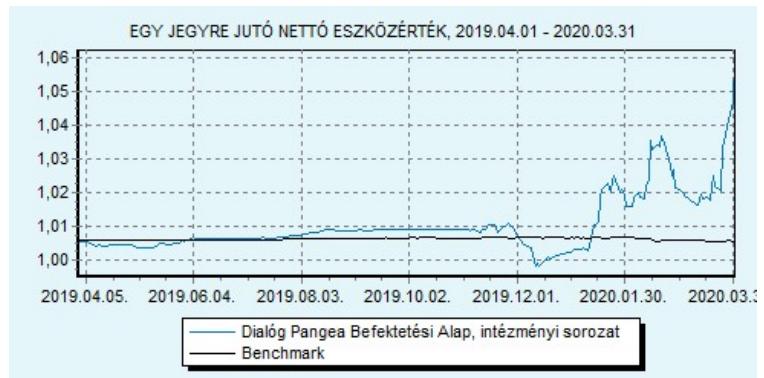
Az 5 legnagyobb pozíció:

2023/B MÁK (Magyar Állam)
D200624 (Magyar Állam)
2021/C MAK (Magyar Állam)
2020/C MAK (Magyar Állam)
GVC Holdings Plc.

10%-nál magasabb részarányt képviselő kibocsátók

Magyar Állam

Az alap teljesítménye az elmúlt 12 hónapban



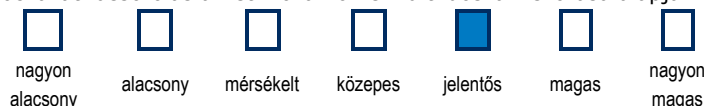
Az alapok múltbeli teljesítménye nem nyújt garanciát a jövőbeli hozamok nagyságára. Jelen hirdetés nem minősül ajánlattételnek vagy befektetési tanácsadásnak. A befektetés részletes feltételeit az Alap Tájékoztatója tartalmazza, mely a mindenkor érvényes kondíciós listákkal együtt megtalálható a forgalmazási helyeken. A befektetési alap forgalmazásával (vétel, tartás, eladás) kapcsolatos költségek az alap kezelési szabályzatában és a forgalmazási helyeken megismerhetők.

Kockázati profil:

A javasolt minimális befektetési idő:



Kockázati besorolás a heti hozamok elmúlt időszaki szórása alapján:



Havi portfóliójelentés: 2020.03.31

ISIN kód: HU0000701693

A befektetési alap összesített és egy jegyre jutó nettó eszközértéke

Nettó eszközérték (HUF): 29,910,147,457

Árfolyam (HUF/DB): 7.760412

A befektetési alap portfóliójának bemutatása:

Diszkont kincstárjegyek és MNB-kötvények	54.75 %
Egyéb kötvények	0.68 %
Jelzáloglevelek	0.00 %
Külföldi kibocsátású állampapírok	1.15 %
Külföldi kibocsátású egyéb kötvények	0.00 %
Külföldi kibocsátású jelzáloglevelek	0.00 %
Külföldi kibocsátású részvények	28.92 %
Külföldi kibocsátású vállalati kötvények	0.52 %
Likvid eszközök (azonnali fizetőképességhez)	1.31 %
Magyar államkötvények	2.68 %
Magyar részvények	5.26 %
Nem nyilvános vagy zárt végu kollektív befektetési értékpapírok	1.97 %
Nyilvános nyíltvégu kollektív befektetési értékpapírok	3.61 %
Származtatott ügyletek eredménye	-0.85 %
Vállalati kötvények	0.00 %
Nettó eszközérték	100.00 %

A portfólióban 10 százaléknál magasabb részarányt képviselő eszközök:

D200429 [HU0000522578], D200826 [HU0000522735], D201021 [HU0000522818]

Nettó összesített kockázati kitettség (tőkeáttétel) mértéke: 100%

Az alap kiemelt befektetői információs dokumentuma az alábbi linken érhető el:

https://hold.hu/kiid-HU0000701693-FS_HOLD_2000_KIID_20190601.pdfFelelős kiadó: Hold Alapkezelő Zrt.
Cím: 1123 Budapest, Alkotás utca 50.Honlap: www.hold.huE-mail: kapcsolat@hold.hu

Telefon: +36 1 803 8899

Tevékenységi engedély száma: III/100.024-4/2002

Jogi nyilatkozat

Az Alappal kapcsolatos minden lényeges információ (forgalmazás, költségek, befektetési politika, lehetséges kockázatok stb.) megtalálható a forgalmazási helyeken, valamint a www.hold.hu weboldalon elérhető Tájékoztató és Kezelési Szabályzatban magyar nyelven. Az alap múltbeli teljesítménye, hozama nem jelent garanciát a jövőbeni teljesítményre, hozamra. A Hold Alapkezelő Zrt. nem vállal felelősséget a jelen kiadvány alapján hozott befektetési döntésért és annak következményeiért. Jelen kiadvány/hirdetés nem minősül nyilvános ajánlattételnek vagy befektetési tanácsadásnak.

Havi portfóliójelentés: 2020.03.31

ISIN kód: HU0000715180

A befektetési alap összesített és egy jegyre jutó nettó eszközértéke

Nettó eszközérték (HUF): 1,635,916,570

Árfolyam (HUF/DB): 1.070606

A befektetési alap portfóliójának bemutatása:

Diszkont kincstárjegyek és MNB-kötvények	0.13 %
Egyéb kötvények	1.80 %
Jelzáloglevelek	0.00 %
Külföldi kibocsátású állampapírok	0.83 %
Külföldi kibocsátású egyéb kötvények	0.00 %
Külföldi kibocsátású jelzáloglevelek	0.00 %
Külföldi kibocsátású részvények	47.78 %
Külföldi kibocsátású vállalati kötvények	0.73 %
Likvid eszközök (azonnali fizetőképességhez)	6.25 %
Magyar államkötvények	27.77 %
Magyar részvények	8.99 %
Nem nyilvános vagy zárt végu kollektív befektetési értékpapírok	2.40 %
Nyilvános nyíltvégu kollektív befektetési értékpapírok	4.83 %
Származtatott ügyletek eredménye	-1.51 %
Vállalati kötvények	0.00 %
Nettó eszközérték	100.00 %

A portfólióban 10 százaléknál magasabb részarányt képviselő eszközök:

MÁK 2020/P [HU0000402888]

Nettó összesített kockázati kitettség (tőkeáttétel) mértéke: 100%

Az alap kiemelt befektetői információs dokumentuma az alábbi linken érhető el:

https://hold.hu/kiid-HU0000715180-FS_HOLD_3000_KIID_20190601.pdf

Felelős kiadó: Hold Alapkezelő Zrt.

Cím: 1123 Budapest, Alkotás utca 50.

Honlap: www.hold.hu

E-mail: kapcsolat@hold.hu

Telefon: +36 1 803 8899

Tevékenységi engedély száma: III/100.024-4/2002

Jogi nyilatkozat

Az Alappal kapcsolatos minden lényeges információ (forgalmazás, költségek, befektetési politika, lehetséges kockázatok stb.) megtalálható a forgalmazási helyeken, valamint a www.hold.hu weboldalon elérhető Tájékoztató és Kezelési Szabályzatban magyar nyelven. Az alap múltbeli teljesítménye, hozama nem jelent garanciát a jövőbeni teljesítményre, hozamra. A Hold Alapkezelő Zrt. nem vállal felelősséget a jelen kiadvány alapján hozott befektetési döntésért és annak következményeiért. Jelen kiadvány/hirdetés nem minősül nyilvános ajánlattételnek vagy befektetési tanácsadásnak.

Havi portfóliójelentés: 2020.03.31

ISIN kód: HU0000705702

A befektetési alap összesített és egy jegyre jutó nettó eszközértéke

Nettó eszközérték (HUF): 38,442,803,661

Árfolyam (HUF/DB): 1.946199

A befektetési alap portfóliójának bemutatása:

Diszkont kincstárjegyek és MNB-kötvények	4.73 %
Egyéb kötvények	3.93 %
Jelzáloglevelek	0.00 %
Külföldi kibocsátású állampapírok	8.79 %
Külföldi kibocsátású egyéb kötvények	0.00 %
Külföldi kibocsátású jelzáloglevelek	0.00 %
Külföldi kibocsátású részvények	35.01 %
Külföldi kibocsátású vállalati kötvények	2.58 %
Likvid eszközök (azonnali fizetőképességhez)	27.84 %
Magyar államkötvények	5.93 %
Magyar részvények	6.46 %
Nem nyilvános vagy zárt végu kollektív befektetési értékpapírok	2.61 %
Nyilvános nyíltvégu kollektív befektetési értékpapírok	7.70 %
Származtatott ügyletek eredménye	-5.58 %
Vállalati kötvények	0.00 %
Nettó eszközérték	100.00 %

A portfólióban 10 százaléknál magasabb részarányt képviselő eszközök:

Nettó összesített kockázati kitettség (tőkeáttétel) mértéke: 230%

Az alap kiemelt befektetői információs dokumentuma az alábbi linken érhető el:

https://hold.hu/kiid-HU0000705702-FS_HOLD_COLUMBUS_KIID_20190601.pdf

*A 345/2011. (XII.29.) Korm. rendelet 23§ 1. bekezdésének bb) pontja alapján az alap teljes nettósított kockázati kitettsége korrekció nélkül számított értéken nem haladhatja meg a nettó eszközértékének nyolcszorosát (800%).

Felelős kiadó: Hold Alapkezelő Zrt.

Cím: 1123 Budapest, Alkotás utca 50.

Honlap: www.hold.hu

E-mail: kapcsolat@hold.hu

Telefon: +36 1 803 8899

Tevékenységi engedély száma: III/100.024-4/2002

Jogi nyilatkozat

Az Alappal kapcsolatos minden lényeges információ (forgalmazás, költségek, befektetési politika, lehetséges kockázatok stb.) megtalálható a forgalmazási helyeken, valamint a www.hold.hu weboldalon elérhető Tájékoztató és Kezelési Szabályzatban magyar nyelven. Az alap múltbeli teljesítménye, hozama nem jelent garanciát a jövőbeni teljesítményre, hozamra. A Hold Alapkezelő Zrt. nem vállal felelősséget a jelen kiadvány alapján hozott befektetési döntésért és annak következményeiért. Jelen kiadvány/hirdetés nem minősül nyilvános ajánlattételnek vagy befektetési tanácsadásnak.

Havi portfóliójelentés: 2020.03.31

ISIN kód: HU0000702030

A befektetési alap összesített és egy jegyre jutó nettó eszközértéke

Nettó eszközérték (HUF): 8,659,876,102

Árfolyam (HUF/DB): 3.741496

A befektetési alap portfóliójának bemutatása:

Diszkont kincstárjegyek és MNB-kötvények	3.22 %
Egyéb kötvények	1.99 %
Jelzáloglevelek	0.00 %
Külföldi kibocsátású állampapírok	1.56 %
Külföldi kibocsátású egyéb kötvények	0.00 %
Külföldi kibocsátású jelzáloglevelek	0.00 %
Külföldi kibocsátású részvények	0.00 %
Külföldi kibocsátású vállalati kötvények	0.44 %
Likvid eszközök (azonnali fizetőképességhez)	-0.33 %
Magyar államkötvények	93.13 %
Magyar részvények	0.00 %
Nem nyilvános vagy zárt végu kollektív befektetési értékpapírok	0.00 %
Nyilvános nyíltvégu kollektív befektetési értékpapírok	0.00 %
Származtatott ügyletek eredménye	-0.01 %
Vállalati kötvények	0.00 %
Nettó eszközérték	100.00 %

A portfólióban 10 százaléknál magasabb részarányt képviselő eszközök:

MÁK 2022/B [HU0000403266], MÁK 2025/B [HU0000402748], MÁK 2028/A [HU0000402532]

Nettó összesített kockázati kitettség (tőkeáttétel) mértéke: 100%

Az alap kiemelt befektetői információs dokumentuma az alábbi linken érhető el:

https://hold.hu/kiid-HU0000702030-FS_HOLD_K%C3%96TVY%C3%89NY_KIID_20190601.pdf

Felelős kiadó: Hold Alapkezelő Zrt.

Cím: 1123 Budapest, Alkotás utca 50.

Honlap: www.hold.hu

E-mail: kapcsolat@hold.hu

Telefon: +36 1 803 8899

Tevékenységi engedély száma: III/100.024-4/2002

Jogi nyilatkozat

Az Alappal kapcsolatos minden lényeges információ (forgalmazás, költségek, befektetési politika, lehetséges kockázatok stb.) megtalálható a forgalmazási helyeken, valamint a www.hold.hu weboldalon elérhető Tájékoztató és Kezelési Szabályzatban magyar nyelven. Az alap múltbeli teljesítménye, hozama nem jelent garanciát a jövőbeni teljesítményre, hozamra. A Hold Alapkezelő Zrt. nem vállal felelősséget a jelen kiadvány alapján hozott befektetési döntésért és annak következményeiért. Jelen kiadvány/hirdetés nem minősül nyilvános ajánlattételnek vagy befektetési tanácsadásnak.

Havi portfóliójelentés: 2020.03.31

ISIN kód: HU0000706163

A befektetési alap összesített és egy jegyre jutó nettó eszközértéke

Nettó eszközérték (HUF): 11,457,359,659

Árfolyam (HUF/DB): 1.161706

A befektetési alap portfóliójának bemutatása:

Diszkont kincstárjegyek és MNB-kötvények	1.23 %
Egyéb kötvények	0.00 %
Jelzáloglevelek	0.00 %
Külföldi kibocsátású állampapírok	0.00 %
Külföldi kibocsátású egyéb kötvények	0.00 %
Külföldi kibocsátású jelzáloglevelek	0.00 %
Külföldi kibocsátású részvények	79.45 %
Külföldi kibocsátású vállalati kötvények	0.12 %
Likvid eszközök (azonnali fizetőképességhez)	-1.73 %
Magyar államkötvények	0.00 %
Magyar részvények	18.47 %
Nem nyilvános vagy zárt végu kollektív befektetési értékpapírok	0.00 %
Nyilvános nyíltvégu kollektív befektetési értékpapírok	2.90 %
Származtatott ügyletek eredménye	-0.44 %
Vállalati kötvények	0.00 %
Nettó eszközérték	100.00 %

A portfólióban 10 százaléknál magasabb részarányt képviselő eszközök:

Nettó összesített kockázati kitettség (tőkeáttétel) mértéke: 104%

Az alap kiemelt befektetői információs dokumentuma az alábbi linken érhető el:

<https://hold.hu/kiid-HU0000706163-FS-K%C3%B6z%C3%A9p-eur%C3%B3pai-R%C3%A9szv%C3%A9ny-KIID-190515.r>

Felelős kiadó: Hold Alapkezelő Zrt.

Cím: 1123 Budapest, Alkotás utca 50.

Honlap: www.hold.hu

E-mail: kapcsolat@hold.hu

Telefon: +36 1 803 8899

Tevékenységi engedély száma: III/100.024-4/2002

Jogi nyilatkozat

Az Alappal kapcsolatos minden lényeges információ (forgalmazás, költségek, befektetési politika, lehetséges kockázatok stb.) megtalálható a forgalmazási helyeken, valamint a www.hold.hu weboldalon elérhető Tájékoztató és Kezelési Szabályzatban magyar nyelven. Az alap múltbeli teljesítménye, hozama nem jelent garanciát a jövőbeni teljesítményre, hozamra. A Hold Alapkezelő Zrt. nem vállal felelősséget a jelen kiadvány alapján hozott befektetési döntésért és annak következményeiért. Jelen kiadvány/hirdetés nem minősül nyilvános ajánlattételnek vagy befektetési tanácsadásnak.

Havi portfóliójelentés: 2020.03.31

ISIN kód: HU0000702295

A befektetési alap összesített és egy jegyre jutó nettó eszközértéke

Nettó eszközérték (HUF): 12,305,584,281

Árfolyam (HUF/DB): 2.832747

A befektetési alap portfóliójának bemutatása:

Diszkont kincstárjegyek és MNB-kötvények	1.43 %
Egyéb kötvények	0.00 %
Jelzáloglevelek	0.00 %
Külföldi kibocsátású állampapírok	0.00 %
Külföldi kibocsátású egyéb kötvények	0.00 %
Külföldi kibocsátású jelzáloglevelek	0.00 %
Külföldi kibocsátású részvények	12.30 %
Külföldi kibocsátású vállalati kötvények	0.00 %
Likvid eszközök (azonnali fizetőképességhez)	1.32 %
Magyar államkötvények	0.00 %
Magyar részvények	0.07 %
Nem nyilvános vagy zárt végu kollektív befektetési értékpapírok	1.27 %
Nyilvános nyíltvégu kollektív befektetési értékpapírok	83.71 %
Származtatott ügyletek eredménye	-0.10 %
Vállalati kötvények	0.00 %
Nettó eszközérték	100.00 %

A portfólióban 10 százaléknál magasabb részarányt képviselő eszközök:

SPDR [US78462F1030]

Nettó összesített kockázati kitettség (tőkeáttétel) mértéke: 100%

Az alap kiemelt befektetői információs dokumentuma az alábbi linken érhető el:

https://hold.hu/kiid-HU0000702295-FS_HOLD_NEMZETK%C3%96ZI_R%C3%89SZV%C3%89NY_KIID_20190601.pdf

Felelős kiadó: Hold Alapkezelő Zrt.

Cím: 1123 Budapest, Alkotás utca 50.

Honlap: www.hold.hu

E-mail: kapcsolat@hold.hu

Telefon: +36 1 803 8899

Tevékenységi engedély száma: III/100.024-4/2002

Jogi nyilatkozat

Az Alappal kapcsolatos minden lényeges információ (forgalmazás, költségek, befektetési politika, lehetséges kockázatok stb.) megtalálható a forgalmazási helyeken, valamint a www.hold.hu weboldalon elérhető Tájékoztató és Kezelési Szabályzatban magyar nyelven. Az alap múltbeli teljesítménye, hozama nem jelent garanciát a jövőbeni teljesítményre, hozamra. A Hold Alapkezelő Zrt. nem vállal felelősséget a jelen kiadvány alapján hozott befektetési döntésért és annak következményeiért. Jelen kiadvány/hirdetés nem minősül nyilvános ajánlattételnek vagy befektetési tanácsadásnak.

Havi portfóliójelentés: 2020.03.31

ISIN kód: HU0000702022

A befektetési alap összesített és egy jegyre jutó nettó eszközértéke

Nettó eszközérték (HUF): 19,725,474,521

Árfolyam (HUF/DB): 7.132919

A befektetési alap portfóliójának bemutatása:

Diszkont kincstárjegyek és MNB-kötvények	1.72 %
Egyéb kötvények	0.00 %
Jelzáloglevelek	0.00 %
Külföldi kibocsátású állampapírok	0.00 %
Külföldi kibocsátású egyéb kötvények	0.00 %
Külföldi kibocsátású jelzáloglevelek	0.00 %
Külföldi kibocsátású részvények	66.19 %
Külföldi kibocsátású vállalati kötvények	0.38 %
Likvid eszközök (azonnali fizetőképességhez)	4.14 %
Magyar államkötvények	6.79 %
Magyar részvények	13.67 %
Nem nyilvános vagy zárt végu kollektív befektetési értékpapírok	0.00 %
Nyilvános nyíltvégu kollektív befektetési értékpapírok	8.98 %
Származtatott ügyletek eredménye	-1.87 %
Vállalati kötvények	0.00 %
Nettó eszközérték	100.00 %

A portfólióban 10 százaléknál magasabb részarányt képviselő eszközök:

Nettó összesített kockázati kitettség (tőkeáttétel) mértéke: 101%

Az alap kiemelt befektetői információs dokumentuma az alábbi linken érhető el:

https://hold.hu/kiid-HU0000702022-FS_HOLD_R%C3%89SZV%C3%89NY_KIID_20190601.pdf

Felelős kiadó: Hold Alapkezelő Zrt.

Cím: 1123 Budapest, Alkotás utca 50.

Honlap: www.hold.hu

E-mail: kapcsolat@hold.hu

Telefon: +36 1 803 8899

Tevékenységi engedély száma: III/100.024-4/2002

Jogi nyilatkozat

Az Alappal kapcsolatos minden lényeges információ (forgalmazás, költségek, befektetési politika, lehetséges kockázatok stb.) megtalálható a forgalmazási helyeken, valamint a www.hold.hu weboldalon elérhető Tájékoztató és Kezelési Szabályzatban magyar nyelven. Az alap múltbeli teljesítménye, hozama nem jelent garanciát a jövőbeni teljesítményre, hozamra. A Hold Alapkezelő Zrt. nem vállal felelősséget a jelen kiadvány alapján hozott befektetési döntésért és annak következményeiért. Jelen kiadvány/hirdetés nem minősül nyilvános ajánlattételnek vagy befektetési tanácsadásnak.

Havi portfóliójelentés: 2020.03.31

ISIN kód: HU0000701685

A befektetési alap összesített és egy jegyre jutó nettó eszközértéke

Nettó eszközérték (HUF): 10,996,575,030

Árfolyam (HUF/DB): 4.364219

A befektetési alap portfóliójának bemutatása:

Diszkont kincstárjegyek és MNB-kötvények	55.84 %
Egyéb kötvények	0.00 %
Jelzáloglevelek	0.00 %
Külföldi kibocsátású állampapírok	0.00 %
Külföldi kibocsátású egyéb kötvények	0.00 %
Külföldi kibocsátású jelzáloglevelek	0.00 %
Külföldi kibocsátású részvények	0.00 %
Külföldi kibocsátású vállalati kötvények	0.00 %
Likvid eszközök (azonnali fizetőképességhez)	-0.22 %
Magyar államkötvények	44.38 %
Magyar részvények	0.00 %
Nem nyilvános vagy zárt végu kollektív befektetési értékpapírok	0.00 %
Nyilvános nyíltvégu kollektív befektetési értékpapírok	0.00 %
Származtatott ügyletek eredménye	0.00 %
Vállalati kötvények	0.00 %
Nettó eszközérték	100.00 %

A portfólióban 10 százaléknál magasabb részarányt képviselő eszközök:

D200429 [HU0000522578], D200624 [HU0000522644], MÁK 2020/P [HU0000402888], MÁK 2025/B [HU0000402748]

Nettó összesített kockázati kitettség (tőkeáttétel) mértéke: 100%

Az alap kiemelt befektetői információs dokumentuma az alábbi linken érhető el:

https://hold.hu/kiid-HU0000701685-FS_HOLD_R%C3%96VID_K%C3%96TVY%C3%89NY_KIID_20190601.pdf

Felelős kiadó: Hold Alapkezelő Zrt.

Cím: 1123 Budapest, Alkotás utca 50.

Honlap: www.hold.hu

E-mail: kapcsolat@hold.hu

Telefon: +36 1 803 8899

Tevékenységi engedély száma: III/100.024-4/2002

Jogi nyilatkozat

Az Alappal kapcsolatos minden lényeges információ (forgalmazás, költségek, befektetési politika, lehetséges kockázatok stb.) megtalálható a forgalmazási helyeken, valamint a www.hold.hu weboldalon elérhető Tájékoztató és Kezelési Szabályzatban magyar nyelven. Az alap múltbeli teljesítménye, hozama nem jelent garanciát a jövőbeni teljesítményre, hozamra. A Hold Alapkezelő Zrt. nem vállal felelősséget a jelen kiadvány alapján hozott befektetési döntésért és annak következményeiért. Jelen kiadvány/hirdetés nem minősül nyilvános ajánlattételnek vagy befektetési tanácsadásnak.

Havi portfóliójelentés: 2020.03.31

ISIN kód: HU0000701487

A befektetési alap összesített és egy jegyre jutó nettó eszközértéke

Nettó eszközérték (HUF): 195,363,379

Árfolyam (HUF/DB): 2.392499

A befektetési alap portfóliójának bemutatása:

Diszkont kincstárjegyek és MNB-kötvények	98.73 %
Egyéb kötvények	0.00 %
Jelzáloglevelek	0.00 %
Külföldi kibocsátású állampapírok	0.00 %
Külföldi kibocsátású egyéb kötvények	0.00 %
Külföldi kibocsátású jelzáloglevelek	0.00 %
Külföldi kibocsátású részvények	0.00 %
Külföldi kibocsátású vállalati kötvények	0.00 %
Likvid eszközök (azonnali fizetőképességhez)	1.27 %
Magyar államkötvények	0.00 %
Magyar részvények	0.00 %
Nem nyilvános vagy zárt végu kollektív befektetési értékpapírok	0.00 %
Nyilvános nyíltvégu kollektív befektetési értékpapírok	0.00 %
Származtatott ügyletek eredménye	0.00 %
Vállalati kötvények	0.00 %
Nettó eszközérték	100.00 %

A portfólióban 10 százaléknál magasabb részarányt képviselő eszközök:

D200422 [HU0000522933], D200429 [HU0000522578], D200624 [HU0000522644], D200826 [HU0000522735], D201021 [HU0000522818], D201223 [HU0000522925]

Nettó összesített kockázati kitettség (tőkeáttétel) mértéke: 100%

Az alap kiemelt befektetői információs dokumentuma az alábbi linken érhető el:

<https://hold.hu/kiid-HU0000701487-FS-Sz%C3%A9f-KIID-190515.pdf>

Felelős kiadó: Hold Alapkezelő Zrt.

Cím: 1123 Budapest, Alkotás utca 50.

Honlap: www.hold.hu

E-mail: kapcsolat@hold.hu

Telefon: +36 1 803 8899

Tevékenységi engedély száma: III/100.024-4/2002

Jogi nyilatkozat

Az Alappal kapcsolatos minden lényeges információ (forgalmazás, költségek, befektetési politika, lehetséges kockázatok stb.) megtalálható a forgalmazási helyeken, valamint a www.hold.hu weboldalon elérhető Tájékoztató és Kezelési Szabályzatban magyar nyelven. Az alap múltbeli teljesítménye, hozama nem jelent garanciát a jövőbeni teljesítményre, hozamra. A Hold Alapkezelő Zrt. nem vállal felelősséget a jelen kiadvány alapján hozott befektetési döntésért és annak következményeiért. Jelen kiadvány/hirdetés nem minősül nyilvános ajánlattételnek vagy befektetési tanácsadásnak.

Havi portfóliójelentés: 2020.03.31

ISIN kód: HU0000703749 A sorozat
HU0000717111 B sorozat
HU0000717129 C sorozat

A befektetési alap összesített és egy jegyre jutó nettó eszközértéke

Nettó eszközérték (HUF): 8,351,918,158 (Sorozatok együtt)

Árfolyam (HUF/DB): 2.210275 A sorozat
Árfolyam (HUF/DB): 1.005877 B sorozat
Árfolyam (HUF/DB): 1.03261 C sorozat

A befektetési alap portfóliójának bemutatása:

Diszkont kincstárjegyek és MNB-kötvények	38.47 %
Egyéb kötvények	0.00 %
Jelzáloglevelek	0.00 %
Külföldi kibocsátású állampapírok	15.68 %
Külföldi kibocsátású egyéb kötvények	0.00 %
Külföldi kibocsátású jelzáloglevelek	0.00 %
Külföldi kibocsátású részvények	0.00 %
Külföldi kibocsátású vállalati kötvények	0.00 %
Likvid eszközök (azonnali fizetőképességhez)	32.40 %
Magyar államkötvények	14.81 %
Magyar részvények	0.00 %
Nem nyilvános vagy zárt végu kollektív befektetési értékpapírok	0.00 %
Nyilvános nyíltvégu kollektív befektetési értékpapírok	0.00 %
Származtatott ügyletek eredménye	-1.36 %
Vállalati kötvények	0.00 %
Nettó eszközérték	100.00 %

A portfólióban 10 százaléknál magasabb részarányt képviselő eszközök:

D200429 [HU0000522578], MÁK 2020/P [HU0000402888]

Nettó összesített kockázati kitettség (tőkeáttétel) mértéke: 152%

Az alap kiemelt befektetői információs dokumentuma az alábbi linken érhető el:

https://hold.hu/kiid-HU0000703749-FS_HOLD_VM_A_KIID_20190601.pdfhttps://hold.hu/kiid-HU0000717111-FS_HOLD_VM_B_KIID_20190601.pdfhttps://hold.hu/kiid-HU0000717129-FS_HOLD_VM_C_KIID_20190601.pdf

*A 345/2011. (XII.29.) Korm. rendelet 23§ 1. bekezdésének bb) pontja alapján az alap teljes nettósított kockázati kitettsége korrekció nélkül számított értéken nem haladhatja meg a nettó eszközértékének nyolcszorosát (800%).

Felelős kiadó: Hold Alapkezelő Zrt.

Cím: 1123 Budapest, Alkotás utca 50.

Honlap: www.hold.hu

E-mail: kapcsolat@hold.hu

Telefon: +36 1 803 8899

Tevékenységi engedély száma: III/100.024-4/2002

Jogi nyilatkozat

Az Alappal kapcsolatos minden lényeges információ (forgalmazás, költségek, befektetési politika, lehetséges kockázatok stb.) megtalálható a forgalmazási helyeken, valamint a www.hold.hu weboldalon elérhető Tájékoztató és Kezelési Szabályzatban magyar nyelven. Az alap múltbeli teljesítménye, hozama nem jelent garanciát a jövőbeni teljesítményre, hozamra. A Hold Alapkezelő Zrt. nem vállal felelősséget a jelen kiadvány alapján hozott befektetési döntésért és annak következményeiért. Jelen kiadvány/hirdetés nem minősül nyilvános ajánlattételnek vagy befektetési tanácsadásnak.

Raiffeisen Megoldás Pro Alapok Alapja

(2017.02.06-ig: Raiffeisen Alapok Alapja - Konvergencia)

Havi Jelentés

a 2020. március 1 - 2020. március 31. időszakra



Raiffeisen Befektetési Alapkezelő Zrt.
1054 Bp. Akadémia u. 6. | alapok.raiffeisen.hu

Alap adatai

Az Alap indulása	1999.01.20.
Alapkezelő	Raiffeisen Befektetési Alapkezelő Zrt.
Letétkezelő	Raiffeisen Bank Zrt.
Könyvvizsgáló	RSM DTM AUDIT Tanácsadó Kft.
Vezető Forgalmazó	Raiffeisen Bank Zrt.
Az Alap típusa	dinamikus vegyes alap

Kiegészítő Információk

A Raiffeisen Befektetési Alapkezelő Zrt. tagja a Befektetési Alapkezelők és Vagyonkezelők Magyarországi Szövetségének (BAMOSZ), melynek kategorizálása szerint az Alap "dinamikus vegyes alap".

Nettó eszközérték

Sorozat (ISIN)	Árfolyam	Nettó eszközérték
"A" sorozat (HU0000702774)	5,534087	6 035 033 306 Ft
"B" sorozat (HU0000708888)	5,477285	45 398 876 Ft
"E" sorozat (HU0000718531)	0,988596	6 878 938 €
"Q" sorozat (HU0000722855)	0,933993	17 943 877 Ft
"R" sorozat (HU0000724406)	0,911070	339 602 792 Ft
"U" sorozat (HU0000719968)	0,993083	1 915 679 \$
Összesen		9 509 129 474 Ft

Kockázati mutatók

Szórás "A" sorozat	3,95%
Szórás "B" sorozat	3,93%
Nettó összesített kockázati kitétség	173,83%
Kockázatotott érték (VaR) limit:	34,90%

Kockázati mutatók értelmezése

Szórás: A befektetési alap árfolyamigadozásának erősségét mutatja meg. Minél magasabb az értéke, az alap hozamai (átlagosan) annál jobban eltértek az átlagos éves hozamszinttől az elmúlt három évben. Az "E", a "Q", az "R" és az "U" sorozatra vonatkozóan historikusan nem áll rendelkezésre a szórás számításához szükséges 36 havi hozamadat.

Nettó összesített kockázati kitétség: Megmutatja, hogy az alapban lévő származtatott eszközök figyelembe vételével mekkora a nettósított kockázati kitétség a nettó eszközértékhez viszonyítva.

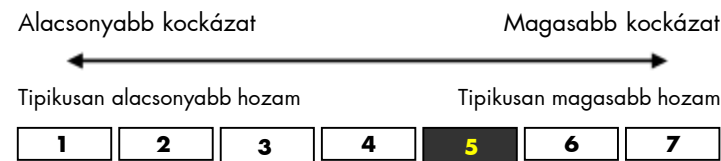
Kockázatotott érték (VaR) limit: A maximális várható veszteség normál piaci körülmények között, adott valószínűség (konfidenciaszint) mellett, adott időszak alatt (tartási idő) a portfólió nettó eszközértékének arányában. Az Alap esetében 99%-os konfidenciaszint melletti értéket közöltünk, egy éves időszakra vonatkozóan.

Stratégia

2017.02.06-től: A Raiffeisen Megoldás Pro Alapok Alapja egy aktív, globális fókuszú vegyes portfólió, azaz pénzügyi-, kötvény-, részvény-, árupiaci-, ingatlan és egyéb kitétséget egyaránt tartalmaz. Az eszközcsoportokat vagy közvetlen befektetéssel, vagy befektetési alapokon, illetve származtatott ügyleteken keresztül fedi le. Az Alapkezelő a befektetési alapok és egyéb kollektív befektetési formák széles köréből válogat mind a hazai, mind a nemzetközi univerzumból. Az Alapkezelő célja, hogy a jövőbeni kockázatok és hozamok függvényében hosszabb távon a lehetséges legmagasabb hozamot érje el. Az Alapkezelő törekszik arra, hogy a kockázat csökkentése érdekében a diverzifikáció különböző dimenziói (eszközcsoportok, iparágak, országok, befektetési stílusok stb.) szerint megfelelően csoportosított portfóliót alakítson ki.

2017.02.06-ig: Az Alapkezelő az Alap mindenkori tőkéjének legalább nyolcvan százalékát befektetési alapok jegyeibe és egyéb kollektív befektetési értékpapírokba fektette. Az Alap döntően kelet- és közép-európai - azon belül is elsősorban orosz, lengyel, cseh és hazai -, kisebb részben egyéb feltörekvő piaci államkötvényeket és részvényeket vásárló befektetési alapok jegyeit vásárolta. A Befektetési jegyek zavartalan visszaváltásához szükséges likviditás fenntartása érdekében az Alapkezelő az Alap mindenkori tőkéjének legalább 10%-át hazai pénzügyi alapokba fektette.

Kockázati kategória



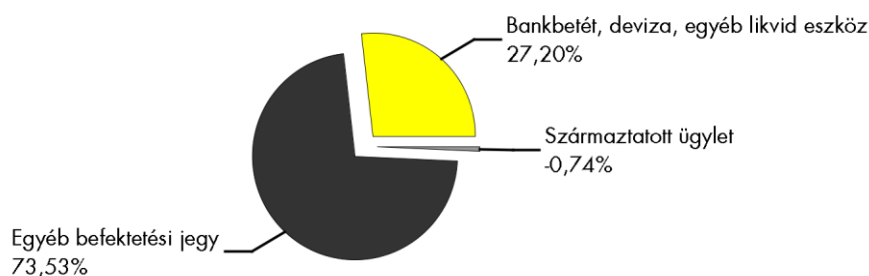
Ajánlott minimális befektetési időtáv

1hét	1hó	6h	1év	2év	3év	5év
------	-----	----	-----	-----	-----	-----

10%-nál nagyobb arányú eszközök

név	arány (%)
RAIFFEISEN INFLATION SHIELD T	17,97
R 289 FONDS EUR	15,55
Raif Ingatlan Alap "C" sorozat	13,36

Az Alap hó végi összetétele a tervezett elemek szerinti bontásban*



*A grafikon az Alap Tájékoztatójában és Kezelési Szabályzatában megadott eszközkategóriák szerinti bontásban mutatja be az Alap eszközeit az adott hónap utolsó napján.

További fontos információk

Az alap befektetési politikájáról, forgalmazási költségeiről és a befektetés lehetséges kockázatairól részletesen tájékozódjon az Alap forgalmazási helyein található kiemelt befektetői információjából, hivatalos tájékoztatójából és kezelési szabályzatából. Befektetési döntése előtt minden esetben ismerje meg a fenti dokumentumokat. Annak ellenére, hogy a jelen kiadványunk pontossága, helyessége érdekében a lehető legteljesebb körültekintéssel jártunk el, az Alapkezelő nem tud garanciát vállalni az abban foglaltakért. Az Alapkezelő és annak munkatársai nem vállalnak felelősséget azért az üzleti döntésért, vagy annak valamely következményéért, melyet bármely személy a jelen kiadványban foglaltak alapján hoz.

Felhívjuk a befektetők figyelmét arra, hogy a befektetési jegy tulajdonosokra egységes szabályként érvényes, hogy a hozamot, valamint a befektetési jegyre kötött ügyleten elért árfolyamnyereséget személyi jövedelemadó terheli (15%), amennyiben a befektetési jegyek megvétele 2006. augusztus 31. után történt, illetve a törvényben megfogalmazott egyéb kivételek nem állnak fenn. Felhívjuk továbbá arra is a figyelmet, hogy a befektetőket számlavezetési és egyéb költségek, valamint befektetési jegyek forgalmazása során a vételi, eladási és átváltási jutalék is terheli. A fenti költségek mértékéről a befektetési alap tájékoztatója és a befektetési jegy forgalmazójának kondíciós listája ad pontos tájékoztatást.

Raiffeisen Hozam Prémium Származtatott Alap

Havi Jelentés

a 2020. március 1 - 2020. március 31. időszakra



Raiffeisen Befektetési Alapkezelő Zrt.
1054 Bp. Akadémia u. 6. | alapok.raiffeisen.hu

Alap adatai

Az Alap indulása	2006.01.13.
Alapkezelő	Raiffeisen Befektetési Alapkezelő Zrt.
Letétkezelő	Raiffeisen Bank Zrt.
Könyvvizsgáló	RSM DTM AUDIT Tanácsadó Kft.
Vezető Forgalmazó	Raiffeisen Bank Zrt.
Az Alap típusa	abszolút hozamcélú alap

Kiegészítő Információk

A Raiffeisen Befektetési Alapkezelő Zrt. tagja a Befektetési Alapkezelők és Vagyonkezelők Magyarországi Szövetségének (BAMOSZ), melynek kategorizálása szerint az Alap "abszolút hozamcélú alap".

Nettó eszközérték

Sorozat (ISIN)	Árfolyam	Nettó eszközérték
"A" sorozat (HU0000703699)	1,653788	1 421 865 379 Ft
"Q" sorozat (HU0000722871)	0,974948	643 663 664 Ft
"R" sorozat (HU0000719216)	0,965058	65 572 221 Ft
Összesen		2 131 101 264 Ft

Kockázati mutatók

Szórás ("A" sorozat)	3,09%
Nettó összesített kockázati kitettség	128,50%
Kockázatotott érték (VaR) limit:	11,63%

Kockázati mutatók értelmezése

Szórás: A befektetési alap árfolyam-ingadozásának erősségét mutatja meg. Minél magasabb az értéke, az alap hozamai (átlagosan) annál jobban eltértek az átlagos éves hozamszinttől az elmúlt három évben. A "Q" és az "R" sorozatra vonatkozóan historikusan nem áll rendelkezésre a szórás számításához szükséges 36 havi hozamadat.

Nettó összesített kockázati kitettség: Megmutatja, hogy az alapon lévő származtatott eszközök figyelembe vételével mekkora a nettósított kockázati kitettség a nettó eszközértékhez viszonyítva. Az Alap esetében az Alapkezelő a szorzószerű módszer szerint számított értéket jelenti.

Kockázatotott érték (VaR) limit: A maximális várható veszteség normál piaci körülmények között, adott valószínűség (konfidenciaszint) mellett, adott időszak alatt (tartási idő) a portfólió nettó eszközértékének arányában. Az Alap esetében 99%-os konfidenciaszint melletti értéket közölünk, egy éves időszakra vonatkozóan.

Stratégia

A Raiffeisen Hozam Prémium Származtatott Alap célja, hogy közepes kockázatvállalással az aktuális pénzpiaci hozamszintet legalább 2 százalékponttal meghaladó hozamot érjen el úgy, hogy közben az Alap értékvesztését előre meghatározott módon korlátozza. Ennek érdekében az Alapkezelő az eszközosztályok széles köréből választja ki az általa megfelelőnek tartott befektetési célpontokat. Az Alap állampapírokon és betéteken felül egyéb kamatozó eszközökbe (mint pl. vállalati kötvényekbe), származtatott ügyletekbe, más befektetési alapok jegyeibe és részvényekbe egyaránt fektethet. Az Alap jelenleg olyan stratégiát követ, melynek célja, hogy 2017. július 3-tól kezdődően az Alap kockázatotott érték módszer szerinti lehetséges legnagyobb vesztesége egy év alatt jó eséllyel ne haladja meg a 11,63%-ot.

Kockázati kategória

Alacsonyabb kockázat Magasabb kockázat

←-----→

Tipikusan alacsonyabb hozam Tipikusan magasabb hozam

1	2	3	4	5	6	7
---	---	---	---	---	---	---

Ajánlott minimális befektetési időtáv

1hét	1hó	6hó	1év	2év	3év	5év
------	-----	-----	-----	-----	-----	-----

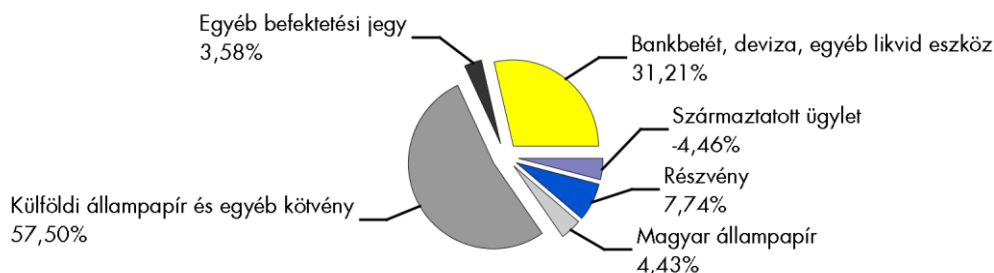
10%-nál nagyobb arányú eszközök

név	arány (%)
ORLEN CAPITAL 210630 2,5 EUR	10,42

10%-nál nagyobb arányú kibocsátók

név	arány (%)
Magyar Fejlesztési Bank Zrt.	15,94
ORLEN CAPITA_K	10,42

Az Alap hó végi összetétele a tervezett elemek szerinti bontásban*



*A grafikon az Alap Tájékoztatójában és Kezelési Szabályzatában megadott eszköz kategóriák szerinti bontásban mutatja be az Alap eszközeit az adott hónap utolsó napján.

További fontos információk

Az alap befektetési politikájáról, forgalmazási költségeiről és a befektetés lehetséges kockázatairól részletesen tájékozódjon az Alap forgalmazási helyein található kiemelt befektetői információjából, hivatalos tájékoztatójából és kezelési szabályzatából. Befektetési döntése előtt minden esetben ismerje meg a fenti dokumentumokat. Annak ellenére, hogy a jelen kiadványunk pontossága, helyessége érdekében a lehető legteljesebb körültekintéssel jártunk el, az Alapkezelő nem tud garanciát vállalni az abban foglaltakért. Az Alapkezelő és annak munkatársai nem vállalnak felelősséget azért az üzleti döntésért, vagy annak valamely következményéért, melyet bármely személy a jelen kiadványban foglaltak alapján hoz.

Felhívjuk a befektetők figyelmét arra, hogy a befektetési jegy tulajdonosokra egységes szabályként érvényes, hogy a hozamot, valamint a befektetési jegyre kötött ügyleten elért árfolyamnyereséget személyi jövedelemadó terheli (15%), amennyiben a befektetési jegyek megvétele 2006. augusztus 31. után történt, illetve a törvényben megfogalmazott egyéb kivételek nem állnak fenn. Felhívjuk továbbá arra is a figyelmet, hogy a befektetőket számlavezetési és egyéb költségek, valamint befektetési jegyek forgalmazása során a vételi, eladási és átváltási jutalék is terheli. A fenti költségek mértékéről a befektetési alap tájékoztatója és a befektetési jegy forgalmazójának kondíciós listája ad pontos tájékoztatást.

Raiffeisen Kötvény Alap

Havi Jelentés

a 2020. március 1 - 2020. március 31. időszakra



Raiffeisen Befektetési Alapkezelő Zrt.
1054 Bp. Akadémia u. 6. | alapok.raiffeisen.hu

Alap adatai

Az Alap indulása	1997.10.09.
Alapkezelő	Raiffeisen Befektetési Alapkezelő Zrt.
Letétkezelő	Raiffeisen Bank Zrt.
Könyvvizsgáló	RSM DTM AUDIT Tanácsadó Kft.
Vezető Forgalmazó	Raiffeisen Bank Zrt.
Az Alap típusa	hosszú kötvényalap

Kiegészítő Információk

A Raiffeisen Befektetési Alapkezelő Zrt. tagja a Befektetési Alapkezelők és Vagyonkezelők Magyarországi Szövetségének (BAMOSZ), melynek kategorizálása szerint az Alap "hosszú kötvényalap".

Nettó eszközérték

Sorozat (ISIN)	Árfolyam	Nettó eszközérték
"A" sorozat (HU0000702782)	4,659067	2 736 799 948 Ft
"B" sorozat (HU0000708854)	4,674207	18 112 358 466 Ft
"I" sorozat (HU0000718259)	1,141738	2 330 105 395 Ft
"Q" sorozat (HU0000722848)	0,976600	9 766 Ft
Összesen		23 179 273 575 Ft

Kockázati mutatók

Szórás - "A" sorozat	3,03%
Szórás - "B" sorozat	3,03%
Nettó összesített kockázati kitettség	100,00%

Kockázati mutatók értelmezése

Szórás: A befektetési alap árfolyamigadozásának erősségét mutatja meg. Minél magasabb az értéke, az alap hozamai (átlagosan) annál jobban eltértek az átlagos éves hozamszinttől az elmúlt három évben. Az "I" és a "Q" sorozatra vonatkozóan historikusan nem áll rendelkezésre a szórás számításához szükséges 36 havi hozamadat.

Nettó összesített kockázati kitettség: Megmutatja, hogy az alapon lévő származtatott eszközök figyelembe vételével mekkora a nettósított kockázati kitettség a nettó eszközértékhez viszonyítva.

Stratégia

A Raiffeisen Kötvény Alap a törvény adta lehetőségek figyelembe vételével magyar államkötvények, diszkontkincstárjegyek és nyilvánosan forgalomba hozott, alacsony hitelkockázatú, legjobb besorolású vállalati kötvények vásárlásával alakítja ki portfólióját. Az Alap célja, hogy középtávon a közvetlen állampapír befektetésekkel elérhető hozamot meghaladó megtérülést biztosítson az Alap befektetőinek, a közvetlen állampapír befektetések kockázatával összemérhető kockázati szint mellett.

Kockázati kategória

Alacsonyabb kockázat Magasabb kockázat

←-----→

Tipikusan alacsonyabb hozam Tipikusan magasabb hozam

1	2	3	4	5	6	7
---	---	---	---	---	---	---

Ajánlott minimális befektetési időtáv

1hét	1hó	6hó	1év	2év	3év	5év
------	-----	-----	-----	-----	-----	-----

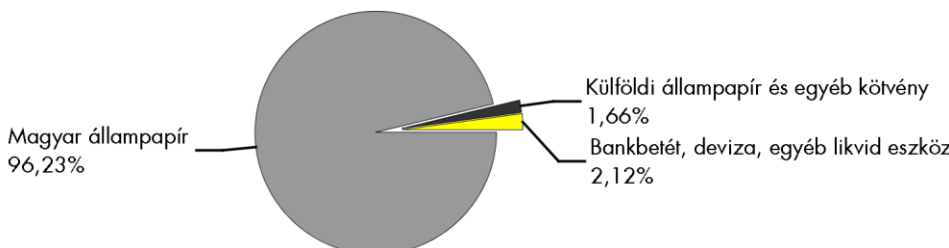
10%-nál nagyobb arányú eszközök

név	arány (%)
2028/A Magyar Államkötvény	22,14
2025/B Magyar Államkötvény	17,53
Magyar Államkötvény 2022/C	11,77
2026/D Magyar Államkötvény	11,10
2024/B Magyar Államkötvény	10,33

10%-nál nagyobb arányú kibocsátók

név	arány (%)
Magyar Állam	96,23

Az Alap hó végi összetétele a tervezett elemek szerinti bontásban*



*A grafikon az Alap Tájékoztatójában és Kezelési Szabályzatában megadott eszközkategóriák szerinti bontásban mutatja be az Alap eszközeit az adott hónap utolsó napján.

További fontos információk

Az alap befektetési politikájáról, forgalmazási költségeiről és a befektetés lehetséges kockázatairól részletesen tájékozódjon az Alap forgalmazási helyein található kiemelt befektetői információjából, hivatalos tájékoztatójából és kezelési szabályzatából. Befektetési döntése előtt minden esetben ismerje meg a fenti dokumentumokat. Annak ellenére, hogy a jelen kiadványunk pontossága, helyessége érdekében a lehető legteljesebb körültekintéssel jártunk el, az Alapkezelő nem tud garanciát vállalni az abban foglaltakért. Az Alapkezelő és annak munkatársai nem vállalnak felelősséget azért az üzleti döntésért, vagy annak valamely következményéért, melyet bármely személy a jelen kiadványban foglaltak alapján hoz.

Felhívjuk a befektetők figyelmét arra, hogy a befektetési jegy tulajdonosokra egységes szabályként érvényes, hogy a hozamot, valamint a befektetési jegyre kötött ügyleten elért árfolyamnyereséget személyi jövedelemadó terheli (15%), amennyiben a befektetési jegyek megvétele 2006. augusztus 31. után történt, illetve a törvényben megfogalmazott egyéb kivételek nem állnak fenn. Felhívjuk továbbá arra is a figyelmet, hogy a befektetőket számlavezetési és egyéb költségek, valamint befektetési jegyek forgalmazása során a vételi, eladási és átváltási jutalék is terheli. A fenti költségek mértékéről a befektetési alap tájékoztatója és a befektetési jegy forgalmazójának kondíciós listája ad pontos tájékoztatást.

Raiffeisen Nemzetközi Részvény Alapok Alapja

Havi Jelentés

a 2020. március 1 - 2020. március 31. időszakra



Raiffeisen Befektetési Alapkezelő Zrt.
1054 Bp. Akadémia u. 6. | alapok.raiffeisen.hu

Alap adatai

Az Alap indulása	1999.01.20.
Alapkezelő	Raiffeisen Befektetési Alapkezelő Zrt.
Letétkezelő	Raiffeisen Bank Zrt.
Könyvvizsgáló	RSM DTM AUDIT Tanácsadó Kft.
Vezető Forgalmazó	Raiffeisen Bank Zrt.
Az Alap típusa	részvényalap

Kiegészítő Információk

A Raiffeisen Befektetési Alapkezelő Zrt. tagja a Befektetési Alapkezelők és Vagyonkezelők Magyarországi Szövetségének (BAMOSZ), melynek kategorizálása szerint az Alap "részvényalap".

Nettó eszközérték

Sorozat (ISIN)	Árfolyam	Nettó eszközérték
"A" sorozat (HU0000702790)	3,586435	2 116 058 309 Ft
"B" sorozat (HU0000708870)	3,585003	259 475 946 Ft
"E" sorozat (HU0000719976)	0,839410	93 836 €
"Q" sorozat (HU0000722921)	0,897500	8 975 Ft
Összesen		2 049 484 650 Ft

Kockázati mutatók

Szórás "A" sorozat	12,17%
Szórás "B" sorozat	12,17%
Nettó összesített kockázati kitettség	100,00%

Kockázati mutatók értelmezése

Szórás: A befektetési alap árfolyamingadozásának erősségét mutatja meg. Minél magasabb az értéke, az alap hozamai (átlagosan) annál jobban eltértek az átlagos éves hozamszinttől az elmúlt három évben. Az "E" és a "Q" sorozatra vonatkozóan historikusan nem áll rendelkezésre a szórás számításához szükséges 36 havi hozamadat.

Nettó összesített kockázati kitettség: Megmutatja, hogy az alapon lévő származtatott eszközök figyelembe vételével mekkora a nettósított kockázati kitettség a nettó eszközértékhez viszonyítva.

Stratégia

2014.05.05-től: Az Alap célja, hogy a fejlett részvénypiacok (azon belül elsősorban az amerikai, európai és japán részvénytőzsdék) tendenciáit kihasználva az alapkezelő által ésszerűnek tartott kockázatvállalás mellett a lehető legmagasabb tőkenövekményt érje el. Az alap túlnyomórészt (eszközeinek legalább 80%-ában) olyan befektetési alapok befektetési jegyeit vásárolja, amelyek globális fókusszal rendelkeznek és elsődleges céljuk fejlett piaci részvényekből diverzifikált portfólió felépítése.

2014.05.05-ig: Az Alap a törvényi limitek kihasználása mellett a biztonságot és a maximális ágazatok, földrészek szerinti diverzifikációt tartja alapvető céljának. Hosszabb távon várhatóan 80-90%-os mértékben fektet nemzetközi, döntően OECD tagországok tőzsdéin jegyzett részvényekbe, míg a fennmaradó összeget főleg likvid eszközökben tartja. Az Alapkezelő az Alap teljesítményének értékelésekor 85%-ban a Morgan Stanley cég nemzetközi részvényindexét (MSCI World Free), 15%-ban az RMAX indexet tartalmazó összetett indexet tekinti referencia indexnek.

Kockázati kategória

Alacsonyabb kockázat Magasabb kockázat



Tipikusan alacsonyabb hozam

Tipikusan magasabb hozam

1	2	3	4	5	6	7
---	---	---	---	---	---	---

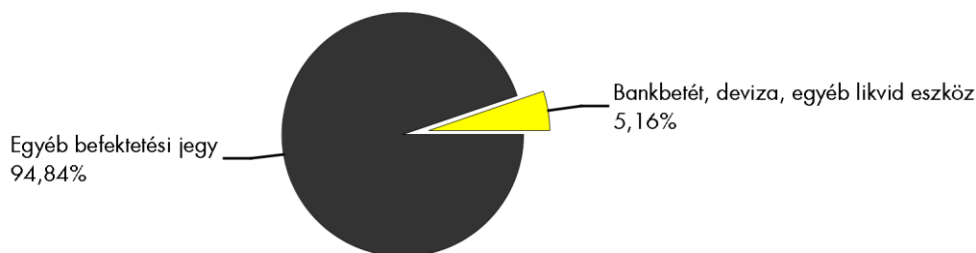
Ajánlott minimális befektetési időtáv

1 hét	1 hó	6 hó	1 év	2 év	3 év	5 év
-------	------	------	------	------	------	------

10%-nál nagyobb arányú eszközök

név	arány (%)
RAIFFEISEN GLOBAL-AKTIEN I VT	94,84

Az Alap hó végi összetétele a tervezett elemek szerinti bontásban*



*A grafikon az Alap Tájékoztatójában és Kezelési Szabályzatában megadott eszközkategóriák szerinti bontásban mutatja be az Alap eszközeit az adott hónap utolsó napján.

További fontos információk

Az alap befektetési politikájáról, forgalmazási költségeiről és a befektetés lehetséges kockázatairól részletesen tájékozódjon az Alap forgalmazási helyein található kiemelt befektetői információjából, hivatalos tájékoztatójából és kezelési szabályzatából. Befektetési döntése előtt minden esetben ismerje meg a fenti dokumentumokat. Annak ellenére, hogy a jelen kiadványunk pontossága, helyessége érdekében a lehető legteljesebb körültekintéssel jártunk el, az Alapkezelő nem tud garanciát vállalni az abban foglaltakért. Az Alapkezelő és annak munkatársai nem vállalnak felelősséget azért az üzleti döntésért, vagy annak valamely következményéért, melyet bármely személy a jelen kiadványban foglaltak alapján hoz.

Felhívjuk a befektetők figyelmét arra, hogy a befektetési jegy tulajdonosokra egységes szabályként érvényes, hogy a hozamot, valamint a befektetési jegyre kötött ügyleten elért árfolyamnyereséget személyi jövedelemadó terheli (15%), amennyiben a befektetési jegyek megvétele 2006. augusztus 31. után történt, illetve a törvényben megfogalmazott egyéb kivételek nem állnak fenn. Felhívjuk továbbá arra is a figyelmet, hogy a befektetőket számlavezetési és egyéb költségek, valamint befektetési jegyek forgalmazása során a vételi, eladási és átváltási jutalék is terheli. A fenti költségek mértékéről a befektetési alap tájékoztatója és a befektetési jegy forgalmazójának kondíciós listája ad pontos tájékoztatást.

Raiffeisen Kamat Prémium Rövid Kötvény Alap

Havi Jelentés

a 2020. március 1 - 2020. március 31. időszakra



Raiffeisen Befektetési Alapkezelő Zrt.
1054 Bp. Akadémia u. 6. | alapok.raiffeisen.hu

Alap adatai

Az Alap indulása	1998.04.22.
Alapkezelő	Raiffeisen Befektetési Alapkezelő Zrt.
Letétkezelő	Raiffeisen Bank Zrt.
Könyvvizsgáló	RSM DTM AUDIT Tanácsadó Kft.
Vezető Forgalmazó	Raiffeisen Bank Zrt.
Az Alap típusa	rövid kötvényalap

Kiegészítő Információk

A Raiffeisen Befektetési Alapkezelő Zrt. tagja a Befektetési Alapkezelők és Vagyonkezelők Magyarországi Szövetségének (BAMOSZ), melynek kategorizálása szerint az Alap "rövid kötvényalap".

Nettó eszközérték

Sorozat (ISIN)	Árfolyam	Nettó eszközérték
HU0000702758	3,796410	12 835 660 057 Ft

Kockázati mutatók

Szórás	0,35%
Nettó összesített kockázati kitettség	100,00%

Kockázati mutatók értelmezése

Szórás: A befektetési alap árfolyamigadozásának erősségét mutatja meg. Minél magasabb az értéke, az alap hozamai (átlagosan) annál jobban eltértek az átlagos éves hozamszinttől az elmúlt három évben.

Nettó összesített kockázati kitettség: Megmutatja, hogy az alapon lévő származtatott eszközök figyelembe vételével mekkora a nettósított kockázati kitettség a nettó eszközértékhez viszonyítva.

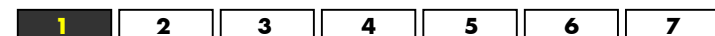
Stratégia

A Raiffeisen Kamat Prémium Rövid Kötvény Alap a törvényi előírások betartása mellett forrásait elsősorban rövid futamidejű állampapírokba, MNB-kötvényekbe valamint vállalati kötvényekbe fekteti. Az Alap igyekszik kihasználni intézményi befektetői mivoltából eredő előnyöket, így többek között olyan eszközökbe fektet be, melyek mások számára nem érhetőek el és ezeket közvetíti saját befektetői felé. Az Alap alacsony kockázatú befektetést kínál ügyfelei részére, és célja, hogy az általa elért megtérülés meghaladja a bankbetétek és a rövid lejáratú állampapírok hozamát.

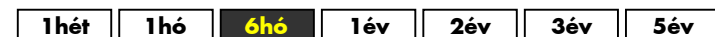
Kockázati kategória

Alacsonyabb kockázat Magasabb kockázat

Tipikusan alacsonyabb hozam Tipikusan magasabb hozam



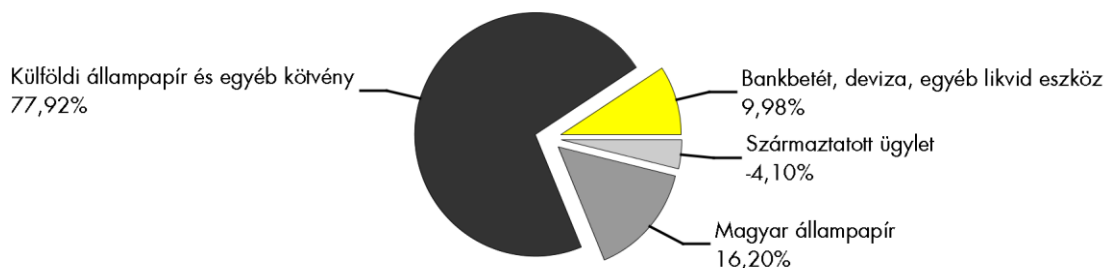
Ajánlott minimális befektetési időtáv



10%-nál nagyobb arányú eszközök

név	arány (%)
USD 6,25 MFB 201021	17,52
2020/O Bónusz Magyar Államktv	16,04
CROAT.REC.DEV.BK 200508 EUR6	15,19
10%-nál nagyobb arányú kibocsátók	
név	arány (%)
Magyar Fejlesztési Bank Zrt.	22,99
Magyar állam	16,20
CRO REC DEV_K	15,19

Az Alap hó végi összetétele a tervezett elemek szerinti bontásban*



*A grafikon az Alap Tájékoztatójában és Kezelési Szabályzatában megadott eszközkategóriák szerinti bontásban mutatja be az Alap eszközeit az adott hónap utolsó napján.

További fontos információk

Az alap befektetési politikájáról, forgalmazási költségeiről és a befektetés lehetséges kockázatairól részletesen tájékozódjon az Alap forgalmazási helyein található kiemelt befektetői információjából, hivatalos tájékoztatójából és kezelési szabályzatából. Befektetési döntése előtt minden esetben ismerje meg a fenti dokumentumokat. Annak ellenére, hogy a jelen kiadványunk pontossága, helyessége érdekében a lehető legteljesebb körültekintéssel jártunk el, az Alapkezelő nem tud garanciát vállalni az abban foglaltakért. Az Alapkezelő és annak munkatársai nem vállalnak felelősséget azért az üzleti döntésért, vagy annak valamely következményéért, melyet bármely személy a jelen kiadványban foglaltak alapján hoz.

Felhívjuk a befektetők figyelmét arra, hogy a befektetési jegy tulajdonosokra egységes szabályként érvényes, hogy a hozamot, valamint a befektetési jegyre kötött ügyleten elért árfolyamnyereséget személyi jövedelemadó terheli (15%), amennyiben a befektetési jegyek megvétele 2006. augusztus 31. után történt, illetve a törvényben megfogalmazott egyéb kivételek nem állnak fenn. Felhívjuk továbbá arra is a figyelmet, hogy a befektetőket számlavezetési és egyéb költségek, valamint befektetési jegyek forgalmazása során a vételi, eladási és átváltási jutalék is terheli. A fenti költségek mértékéről a befektetési alap tájékoztatója és a befektetési jegy forgalmazójának kondíciós listája ad pontos tájékoztatást.

Raiffeisen Részvény Alap

Havi Jelentés

a 2020. március 1 - 2020. március 31. időszakra



Raiffeisen Befektetési Alapkezelő Zrt.
1054 Bp. Akadémia u. 6. | alapok.raiffeisen.hu

Alap adatai

Az Alap indulása	1997.11.25.
Alapkezelő	Raiffeisen Befektetési Alapkezelő Zrt.
Letétkezelő	Raiffeisen Bank Zrt.
Könyvvizsgáló	RSM DTM AUDIT Tanácsadó Kft.
Vezető Forgalmazó	Raiffeisen Bank Zrt.
Az Alap típusa	részvényalap

Kiegészítő Információk

A Raiffeisen Befektetési Alapkezelő Zrt. tagja a Befektetési Alapkezelők és Vagyonkezelők Magyarországi Szövetségének (BAMOSZ), melynek kategorizálása szerint az Alap "részvényalap".

Nettó eszközérték

Sorozat (ISIN)	Árfolyam	Nettó eszközérték
"A" sorozat (HU0000702766)	2,019015	1 227 411 327 Ft
"B" sorozat (HU0000708862)	2,042694	78 269 295 Ft
"Q" sorozat (HU0000722863)	0,774700	7 747 Ft
"R" sorozat (HU0000719208)	0,836452	1 453 491 217 Ft
Összesen		2 759 179 586 Ft

Kockázati mutatók

Szórás "A" sorozat	10,03%
Szórás "B" sorozat	10,05%
Nettó összesített kockázati kitétség	100,00%

Kockázati mutatók értelmezése

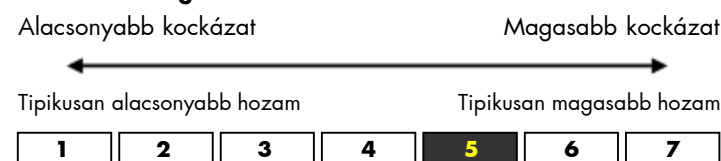
Szórás: A befektetési alap árfolyam-ingadozásának erősségét mutatja meg. Minél magasabb az értéke, az alap hozamai (átlagosan) annál jobban eltértek az átlagos éves hozamszinttől az elmúlt három évben. A "Q" és az "R" sorozatra vonatkozóan historikusan nem áll rendelkezésre a szórás számításához szükséges 36 havi hozamadat.

Nettó összesített kockázati kitétség: Megmutatja, hogy az alapon lévő származtatott eszközök figyelembe vételével mekkora a nettósított kockázati kitétség a nettó eszközértékhez viszonyítva.

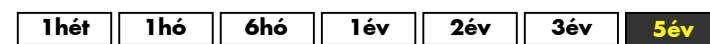
Stratégia

A Raiffeisen Részvény Alap célja, hogy az Alapkezelő várakozásainak megfelelő jövőbeni kockázatok és hozamok függvényében hosszabb távon a lehetséges legmagasabb hozamot érje el. Az Alapkezelő alapvetően magyarországi és egyéb, közép-kelet európai tőzsdén jegyzett részvényekbe, avagy ilyen részvényekbe fektető kollektív befektetési értékpapírokba, illetőleg származékos eszközökbe való befektetésekkel, jól diverzifikált portfólió kialakítására törekszik. A részvényekbe eszközölt befektetések összesített eszközértéke az Alap működése során legalább 80%-os részarányt fog képviselni az Alap teljes eszközértékében. Az Alap a harmonizációja szerint 2017.07.24-től ÁÉKBV alap.

Kockázati kategória



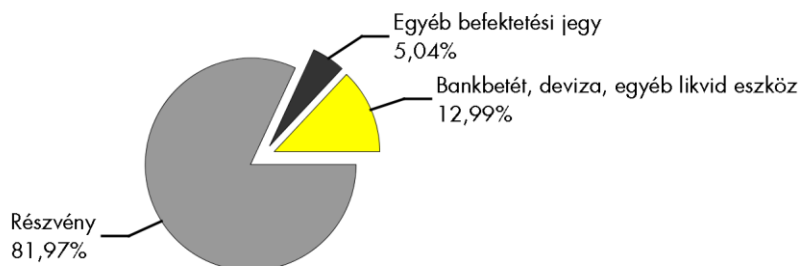
Ajánlott minimális befektetési időtáv



Az 5 legnagyobb részvénypozíció

név	arány (%)
OTP Bank részvény	5,96
FONDUL PROPRIETATEA	5,04
CD PROJEKT S.A. (Opimus)	4,77
Richter Gedeon Nyrt.	4,20
PKN - PLPKN0000018	4,20

Az Alap hó végi összetétele a tervezett elemek szerinti bontásban*



*A grafikon az Alap Tájékoztatójában és Kezelési Szabályzatában megadott eszközkategóriák szerinti bontásban mutatja be az Alap eszközeit az adott hónap utolsó napján.

További fontos információk

Az alap befektetési politikájáról, forgalmazási költségeiről és a befektetés lehetséges kockázatairól részletesen tájékozódjon az Alap forgalmazási helyein található kiemelt befektetői információjából, hivatalos tájékoztatójából és kezelési szabályzatából. Befektetési döntése előtt minden esetben ismerje meg a fenti dokumentumokat. Annak ellenére, hogy a jelen kiadványunk pontossága, helyessége érdekében a lehető legteljesebb körültekintéssel jártunk el, az Alapkezelő nem tud garanciát vállalni az abban foglaltakért. Az Alapkezelő és annak munkatársai nem vállalnak felelősséget azért az üzleti döntésért, vagy annak valamely következményéért, melyet bármely személy a jelen kiadványban foglaltak alapján hoz.

Felhívjuk a befektetők figyelmét arra, hogy a befektetési jegy tulajdonosokra egységes szabályként érvényes, hogy a hozamot, valamint a befektetési jegyre kötött ügyleten elért árfolyamnyereséget személyi jövedelemadó terheli (15%), amennyiben a befektetési jegyek megvétele 2006. augusztus 31. után történt, illetve a törvényben megfogalmazott egyéb kivételek nem állnak fenn. Felhívjuk továbbá arra is a figyelmet, hogy a befektetőket számlavezetési és egyéb költségek, valamint befektetési jegyek forgalmazása során a vételi, eladási és átváltási jutalék is terheli. A fenti költségek mértékéről a befektetési alap tájékoztatója és a befektetési jegy forgalmazójának kondíciós listája ad pontos tájékoztatást.

Raiffeisen Nyersanyag Alapok Alapja

Havi Jelentés

a 2020. március 1 - 2020. március 31. időszakra



Raiffeisen Befektetési Alapkezelő Zrt.
1054 Bp. Akadémia u. 6. | alapok.raiffeisen.hu

Alap adatai

Az Alap indulása	2005.08.11.
Alapkezelő	Raiffeisen Befektetési Alapkezelő Zrt.
Letétkezelő	Raiffeisen Bank Zrt.
Könyvvizsgáló	RSM DTM AUDIT Tanácsadó Kft.
Vezető Forgalmazó	Raiffeisen Bank Zrt.
Az Alap típusa	árupiaci alap

Kiegészítő Információk

A Raiffeisen Befektetési Alapkezelő Zrt. tagja a Befektetési Alapkezelők és Vagyonkezelők Magyarországi Szövetségének (BAMOSZ), melynek kategorizálása szerint az Alap "árupiaci alap".

Nettó eszközérték

Sorozat (ISIN)	Árfolyam	Nettó eszközérték
"A" sorozat (HU0000703715)	1,107389	344 013 894 Ft
"B" sorozat (HU0000708912)	1,105055	65 876 480 Ft
Összesen		409 890 374 Ft

Kockázati mutatók

Szórás "A" sorozat	14,18%
Szórás "B" sorozat	14,18%
Nettó összesített kockázati kitettség	100,00%

Kockázati mutatók értelmezése

Szórás: A befektetési alap árfolyam-ingadozásának erősségét mutatja meg. Minél magasabb az értéke, az alap hozamai (átlagosan) annál jobban eltértek az átlagos éves hozamszinttől az elmúlt három évben.

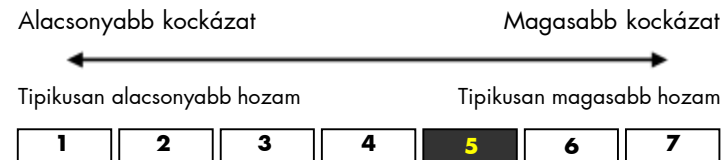
Nettó összesített kockázati kitettség: Megmutatja, hogy az alapon lévő származtatott eszközök figyelembe vételével mekkora a nettósított kockázati kitettség a nettó eszközértékhez viszonyítva.

Stratégia

2016.06.20-tól: Az Alap árupiaci kitettséget biztosító alapként működik. Az alap korábban Raiffeisen EMEA Részvény Alapok Alapja néven működött, amely június végétől módosította a nevét és a befektetési politikáját. Az Alap célja, hogy elsősorban tőzsdén jegyzett befektetési alapokba történő befektetéseken keresztül lehetőséget adjon a befektetőnek nyersanyagipari kitettség kialakítására. Az alap túlnyomórészt olyan befektetési alapokba és más kollektív befektetési értékpapírokba fektet, amelyek árupiaci kitettséget nyújtanak.

2016.06.20-ig: Az alap 2008.07.11-től bevezetett stratégiája szerint feltörekvő piaci részvényalapként működött. A befektetési célterület országai elsősorban Kelet-Európa, Oroszország, Közel Kelet és Afrika, összefoglaló néven az EMEA régió országaiból kerültek ki. Az alap eszközei között szereplő befektetések által reprezentált régiókat, országokat és gazdasági szektorokat az alapkezelő fundamentális alapon választotta ki a fenti tágabb régiókn belül.

Kockázati kategória



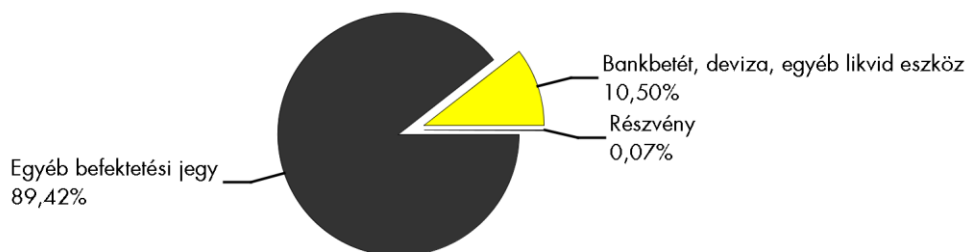
Ajánlott minimális befektetési időtáv

1 hét	1 hó	6 hó	1 év	2 év	3 év	5 év
-------	------	------	------	------	------	-------------

10%-nál nagyobb arányú eszközök

név	arány (%)
Invesco DB Commodity ETF	89,42

Az Alap hó végi összetétele a tervezett elemek szerinti bontásban*



*A grafikon az Alap Tájékoztatójában és Kezelési Szabályzatában megadott eszközkategóriák szerinti bontásban mutatja be az Alap eszközeit az adott hónap utolsó napján.

További fontos információk

Az alap befektetési politikájáról, forgalmazási költségeiről és a befektetés lehetséges kockázatairól részletesen tájékozódjon az Alap forgalmazási helyein található kiemelt befektetői információijából, hivatalos tájékoztatójából és kezelési szabályzatából. Befektetési döntése előtt minden esetben ismerje meg a fenti dokumentumokat. Annak ellenére, hogy a jelen kiadványunk pontossága, helyessége érdekében a lehető legteljesebb körültekintéssel jártunk el, az Alapkezelő nem tud garanciát vállalni az abban foglaltakért. Az Alapkezelő és annak munkatársai nem vállalnak felelősséget azért az üzleti döntésért, vagy annak valamely következményéért, melyet bármely személy a jelen kiadványban foglaltak alapján hoz.

Felhívjuk a befektetők figyelmét arra, hogy a befektetési jegy tulajdonosokra egységes szabályként érvényes, hogy a hozamot, valamint a befektetési jegyre kötött ügyleten elért árfolyamnyereséget személyi jövedelemadó terheli (15%), amennyiben a befektetési jegyek megvétele 2006. augusztus 31. után történt, illetve a törvényben megfogalmazott egyéb kivételek nem állnak fenn. Felhívjuk továbbá arra is a figyelmet, hogy a befektetőket számlavezetési és egyéb költségek, valamint befektetési jegyek forgalmazása során a vételi, eladási és átváltási jutalék is terheli. A fenti költségek mértékéről a befektetési alap tájékoztatója és a befektetési jegy forgalmazójának kondíciós listája ad pontos tájékoztatást.

Raiffeisen Index Prémium Származtatott Alap

Havi Jelentés

a 2020. március 1 - 2020. március 31. időszakra



Raiffeisen Befektetési Alapkezelő Zrt.
1054 Bp. Akadémia u. 6. | alapok.raiffeisen.hu

Alap adatai

Az Alap indulása	2005.08.11.
Alapkezelő	Raiffeisen Befektetési Alapkezelő Zrt.
Letétkezelő	Raiffeisen Bank Zrt.
Könyvvizsgáló	RSM DTM AUDIT Tanácsadó Kft.
Vezető Forgalmazó	Raiffeisen Bank Zrt.
Az Alap típusa	abszolút hozamcélú alap

Kiegészítő Információk

A Raiffeisen Befektetési Alapkezelő Zrt. tagja a Befektetési Alapkezelők és Vagyonkezelők Magyarországi Szövetségének (BAMOSZ), melynek kategorizálása szerint az Alap "abszolút hozamcélú alap".

Nettó eszközérték

Sorozat (ISIN)	Árfolyam	Nettó eszközérték
"A" sorozat (HU0000703707)	1,256706	1 015 893 555 Ft
"Q" sorozat (HU0000722889)	0,910796	706 793 468 Ft
Összesen		1 722 687 023 Ft

Kockázati mutatók

Szórás - "A" sorozat	3,42%
Nettó összesített kockázati kitettség	126,74%
Kockáztatott érték (VaR) limit:	20,00%

Kockázati mutatók értelmezése

Szórás: A befektetési alap árfolyamigadozásának erősségét mutatja meg. Minél magasabb az értéke, az alap hozamai (átlagosan) annál jobban eltértek az átlagos éves hozamszinttől az elmúlt három évben. A "Q" sorozatra vonatkozóan historikusan nem áll rendelkezésre a szórás számításához szükséges 36 havi hozamadat.

Nettó összesített kockázati kitettség: Megmutatja, hogy az alapan lévő származtatott eszközök figyelembe vételével mekkora a nettósított kockázati kitettség a nettó eszközértékhez viszonyítva. Az Alap esetében az Alapkezelő a szorzószám módszer szerint számított értéket jelenti.

Kockáztatott érték (VaR) limit: A maximális várható veszteség normál piaci körülmények között, adott valószínűség (konfidenciaszint) mellett, adott időszak alatt (tartási idő) a portfólió nettó eszközértékének arányában. Az Alap esetében 99%-os konfidenciaszint mellett értéket közlünk, egy éves időszakra vonatkozóan.

Stratégia

A Raiffeisen Index Prémium Alap célja, hogy az eszközosztályok széles köréből válogatva maximális tőkenövekményt érj el úgy, hogy közben az alap értékvesztését előre meghatározott módon korlátozza. Az alap származtatott ügyletekbe, más befektetési alapok jegyeibe, részvényekbe és kamatozó eszközökbe egyaránt fektethet, akár piaci esésre játszó pozíciókat is tarthat. Az alap jelenleg olyan stratégiát követ, melynek célja az alap lehetséges legnagyobb vesztesége egy év alatt jó eséllyel ne haladja meg a 20%-ot.

Kockázati kategória

Alacsonyabb kockázat Magasabb kockázat



Tipikusan alacsonyabb hozam

Tipikusan magasabb hozam

1	2	3	4	5	6	7
---	---	---	---	---	---	---

Ajánlott minimális befektetési időtáv

1hét	1hó	6hó	1év	2év	3év	5év
------	-----	-----	-----	-----	-----	-----

10%-nál nagyobb arányú eszközök

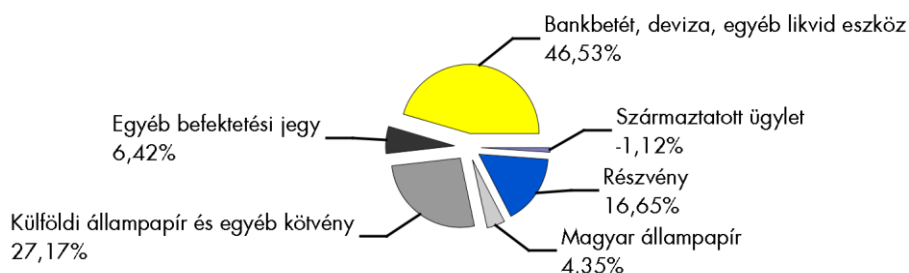
név	arány (%)
-----	-----------

10%-nál nagyobb arányú kibocsátók

név	arány (%)
-----	-----------

Magyar Fejlesztési Bank Zrt.	16,75
------------------------------	-------

Az Alap hó végi összetétele a tervezett elemek szerinti bontásban*



*A grafikon az Alap Tájékoztatójában és Kezelési Szabályzatában megadott eszközkategóriák szerinti bontásban mutatja be az Alap eszközeit az adott hónap utolsó napján.

További fontos információk

Az alap befektetési politikájáról, forgalmazási költségeiről és a befektetés lehetséges kockázatairól részletesen tájékozódjon az Alap forgalmazási helyein található kiemelt befektetői információjából, hivatalos tájékoztatójából és kezelési szabályzatából. Befektetési döntése előtt minden esetben ismerje meg a fenti dokumentumokat. Annak ellenére, hogy a jelen kiadványunk pontossága, helyessége érdekében a lehető legteljesebb körültekintéssel jártunk el, az Alapkezelő nem tud garanciát vállalni az abban foglaltakért. Az Alapkezelő és annak munkatársai nem vállalnak felelősséget azért az üzleti döntésért, vagy annak valamely következményéért, melyet bármely személy a jelen kiadványban foglaltak alapján hoz.

Felhívjuk a befektetők figyelmét arra, hogy a befektetési jegy tulajdonosokra egységes szabályként érvényes, hogy a hozamot, valamint a befektetési jegyre kötött ügyleten elért árfolyamnyereséget személyi jövedelemadó terheli (15%), amennyiben a befektetési jegyek megvétele 2006. augusztus 31. után történt, illetve a törvényben megfogalmazott egyéb kivételek nem állnak fenn. Felhívjuk továbbá arra is a figyelmet, hogy a befektetőket számlavezetési és egyéb költségek, valamint befektetési jegyek forgalmazása során a vételi, eladási és átváltási jutalék is terheli. A fenti költségek mértékéről a befektetési alap tájékoztatója és a befektetési jegy forgalmazójának kondíciós listája ad pontos tájékoztatást.

MAGYAR POSTA TAKARÉK HOSSZÚ KÖTVÉNY BEFEKTETÉSI ALAP

HAVI PORTFÓLIÓJELENTÉS 2020. MÁRCIUS



Az Alap bemutatása


Az Alap célja, hogy a hazai kötvénypiac termékeibe fektessen be, és ezzel a MAX indexhez képest magasabb tőkenövekedést biztosítson a Befektetési Jegy tulajdonosok számára. A befektetési állomány túlnyomó többségét a Magyar Állam által kibocsátott fix kamatozású állampapírok alkotják. Az Alap összetételét ezen felül az egy éven belüli kis árfolyam ingadozással rendelkező instrumentumok, devizában kibocsátott állampapírok, magyar állami garancia mellett kibocsátott kötvények, jelzáloglevelek, belföldi és külföldi társaságok által vagy egyéb jogalanyok által kibocsátott hitelviszonyt megtestesítő értékpapírok és devizás eszközök is diversifikálják. Az Alap származékos ügyleteket is alkalmazhat a kamat és devizakockázatok kezelésére. (Az Alap korábbi neve Takaré Invest Hazai Kötvény Befektetési Alap volt, mely 2015. július 2. napjától Magyar Posta Takaré Hosszú Kötvény Befektetési Alapra módosult.)

Alap főbb adatai

2020.03.31.

Egy jegyre jutó nettó eszközérték	3,180749 Ft
Alap fajtája	Értékpapír befektetési alap
Alap típusa	Nyilvános, nyíltvégű, határozatlan idejű
ISIN kód	HU0000702857
Alapkezelő neve	Diófa Alapkezelő Zrt.
Letétkezelő neve	MTB Magyar Takarékszövetkezeti Bank Zrt.
Elsődleges forgalmazó	MTB Magyar Takarékszövetkezeti Bank Zrt.
Referenciaindex	100% MAX
Befektetési jegy devizaneme	Magyar forint
Nyilvános folyamatos forgalmazás kezdete	2000. január 6.
Összesített nettó eszközérték	2 194 000 383 Ft
Elszámolási nap	T+1 nap
Ajánlott minimum befektetési időtáv	2 év

Kockázati profil



Kockázati mutatók

Nettó összesített kockázati kitettség	106,54%
Szórás*	5,61%

*Az Alap indulása óta, heti adatokból számolva, évesítve

Az Alap teljesítménye**

	2015***	2016***	2017***	2018***	2019***	2020.03.31-ig***	Indulástól****
Alap	4,43%	6,19%	6,57%	-1,09%	4,95%	-2,15%	5,85%
Benchmark	4,48%	6,73%	6,41%	-0,95%	7,74%	-2,77%	8,02%

**Forgalmazási, számlavezetési költségek és kamatadó levonása előtti, az alap működési költségeivel csökkentett nettó hozamok.

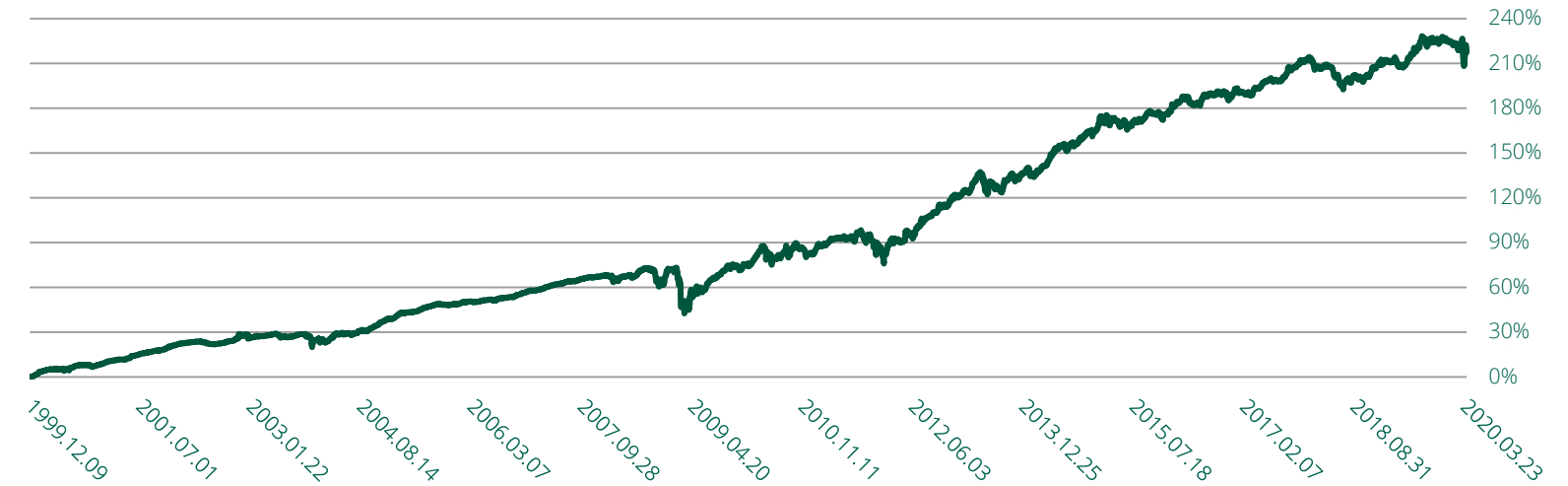
***Nominális hozamok, adott naptári évre.

****2000.01.06 - 2020.03.31. időszakra, évesített adat.

10%-nál nagyobb arányú eszközök

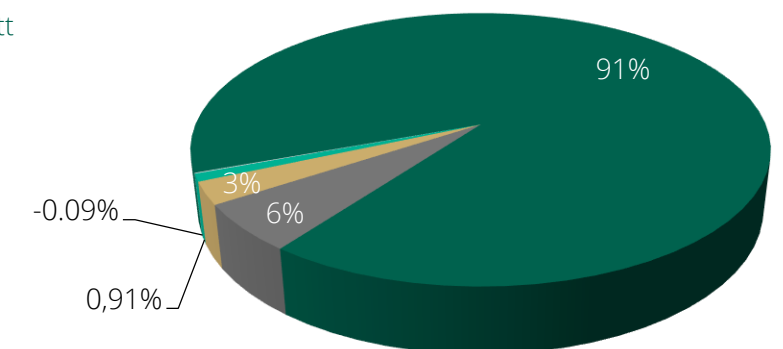
Állampapírok

Az Alap teljesítménye a folyamatos forgalmazás kezdetétől



Az Alap portfóliójának összetétele

- Állampapírok, állami garancia mellett kibocsátott hitelviszonyt megtestesítő értékpapírok
- Egyéb hitelviszonyt megtestesítő értékpapírok
- Betét és betétjellegű eszközök
- Jelzáloglevelek
- Származtatott ügyletek



Piaci jelentés

Márciusban folytatódott a tőkepiaci lejtmenet. A koronavírus okozta fertőzések európai elterjedése és tengerentúli megjelenése erőteljes eladási hullámot okozott a részvénypiacokon. Európában Olaszország és Spanyolország vált a vírusos megbetegedések gócpontjává. A megbetegedések szélesebb körű terjedésének megakadályozására hozott szükséges óvintézkedések, a több országban is elrendelt karanténállapot tovább fekezheti a világgazdaság megszokott működését, ami újabb aggodalmakat keltett a befektetők körében. Az idei évi gazdasági kilátások jelentősen romlottak. A járvány okozta hatások első körben a turizmust, vendéglátóipart, szállodaipart és a légitforgalmat érintik, de a tőkepiaci befektetők attól tartanak, hogy a gazdaság szélesebb körére is tartósan negatív hatással lehet a jelenlegi helyzet hosszabb távú fennmaradása. A fejlett részvénypiaci indexek kétszámjegyű esésekkel zárták a hónapot, az amerikai S&P500 index 12,35%, az eurózána SX5E index 16,18%-kal csökkent márciusban. A fejlődő piacok is hasonló mértékű eséseket szenvedtek el, az MSCI globális fejlődő piaci részvényindex értéke dollárban mérve 15,41%-kal csökkent.

Optimizmust okozott a hónap közepén, hogy a jegybankok és kormányzatok soha nem látott ösztönzőcsomaggal és mentőakciókkal siettek a világgazdaság megtámogatására. Csak a legnagyobbakat kiemelve az amerikai kormányzat egy 2 ezer milliárd dollár nagyságrendű gazdasági segélycsomagot dolgozott ki, de ezer milliárd euróra tehető az eurózána országokban meghozott segélycsomagok nagysága is. A monetáris lazítások mértéke is gigantikusnak nevezhető, a FED 0%-ra vágta a kamatlábat és a nagy jegybankokkal közösen kötvényvásárlásba kezdett több ezer milliárd dollár értékben. A lakosság- és a kisvállalatok terheinek enyhítése érdekében hitelfizetési moratóriumot rendeltek el a legtöbb országban, de például a banki szabályzatokon is puhítottak a likviditásbőség fenntartása érdekében. Az intézkedések hatására a részvénypiacokon megállt a gyengülés, a befektetői hangulat bizakodóbb lett.

A kötvénypiacokon a legbiztonságosabbnak tekintett amerikai és német állampapírpiaci hozamok csökkentek. Az amerikai 10 éves állampapírpiaci hozam 0,67%-ig esett, a német állampapírpiaci hozamra is negatív (-0,47%).

A régiós részvénypiacok sem tudták függetleníteni magukat a nemzetközi trendektől - Közép-Kelet Európában és Magyarországon is megjelent a koronavírus megbetegedés. A tőzszeindexek a nemzetközi piacokhoz hasonlóan esésekkel reagáltak a negatív hírekre. A CECE közép-európai euró index 23,83%-kal, a román és horvát piacot is magában foglaló CETOP index értéke 21,28%-kal csökkent. Valamennyi részvényindex kétszámjegyű eséssel zárta a hónapot (cseh PX index: -19,16%, lengyel WIG20 index: -14,48%, hazai BUX index: -17,64%). A négy magyar blue-chip részvény árfolyama is csökkent, legjelentősebben az OTP (-28,52%) és a MOL (-18,36) esett, de csökkent az MTelekom (-8,17%) árfolyama is, viszont a Richteré (-0,64%) csak minimálisan változott. A kisértvények is piroslal zárták a hónapot, egyedül a BIF (+0,33%) részvényeknek sikerült emelkedni.

Márciusban - a nemzetközi intézkedésekhez hasonlóan - a magyar hatóságok is bevezették a járvány hazai terjedésének lefékezését célzó biztonsági intézkedéseket. A megbetegedések globális terjedése a magyar növekedésre is káros hatással van, több autógyártó időszakosan leállította termelését, így a magyar hatóságok is jelentős gazdaságélénkítésbe kezdtek. Az MNB a bankközi likviditást fokozó intézkedéseket hozott (hiteltenderek, kötelező tartalékolás enyhítése), de a költségvetési intézkedések is fajsúlyosak. A lakosság valamint a kis- és középvállalati szféra likviditási helyzetének erősítése érdekében bevezették a hitelfizetési moratórium lehetőségét, és a következő hónapokban további gazdaságélénkítő csomagok várhatók. A forint euróval szembeni jegyzése 339,88-ról 359,09 gyengült a hónap során.

A bankközi kamatok és a rövid lejáratú kötvényhozamok emelkedéssel reagáltak a világgazdasági és hazai eseményekre. Az éves diszkontkincstárjegy hozama 30 bázisponttal nőtt. A 3 és 5 éves állampapír hozama 36 illetve 10 bázisponttal, a 10 éves szegmens hozama 48 bázisponttal emelkedett. A MAX index értéke 1,34%-kal csökkent, az RMAX indexé 0,17%-kal esett.

Az Alap múltbeli teljesítménye, hozama nem jelent garanciát a jövőbeni teljesítményre, hozamra. Jelen kiadvány nem minősül ajánlattételnek vagy befektetési tanácsadásnak! Az Alap forgalmazásával (vétel, tartás, visszaváltás) kapcsolatos költségek az Alap Kezelési Szabályzatában, a forgalmazási helyeken, valamint a Kiemelt Befektetői Információból megismerhetők. Az Alap befektetési politikájáról, forgalmazási költségeiről és a lehetséges kockázatairól részletesen tájékozódjon az Alap forgalmazási helyein található hivatalos tájékoztatójából és Kezelési Szabályzatából, a Forgalmazó által közzétett Hirdetményből, valamint a Kiemelt Befektetői Információból.